

Утверждена решением
XXXI сессии областного маслихата
№ 356 от 11 декабря 2014 года

**ПРОГРАММА РАЗВИТИЯ
КАРАГАНДИНСКОЙ ОБЛАСТИ
НА 2011-2015 ГОДЫ**

г. Караганда, 2014 год

СОДЕРЖАНИЕ

№	Наименование раздела	стр.
1	ПАСПОРТ ПРОГРАММЫ	3
2	АНАЛИЗ ТЕКУЩЕЙ СИТУАЦИИ	10
3	ВИДЕНИЕ РАЗВИТИЯ РЕГИОНА	88
4	ОСНОВНЫЕ НАПРАВЛЕНИЯ, ЦЕЛИ, ЗАДАЧИ, ЦЕЛЕВЫЕ ИНДИКАТОРЫ И ПОКАЗАТЕЛИ РЕЗУЛЬТАТОВ, ПУТИ ДОСТИЖЕНИЯ ПОСТАВЛЕННЫХ ЦЕЛЕЙ ПРОГРАММЫ	91
5	НЕОБХОДИМЫЕ РЕСУРСЫ	127
6	УПРАВЛЕНИЕ ПРОГРАММОЙ	128

1. ПАСПОРТ ПРОГРАММЫ

Наименование	Программа развития Карагандинской области на 2011-2015 годы
Основание для разработки	Указ Президента Республики Казахстан «О системе государственного планирования» от 18 июня 2009 года №827, Указ Президента Республики Казахстан «О некоторых вопросах дальнейшего функционирования Системы государственного планирования в Республике Казахстан» от 4 марта 2010 года № 931
Основные характеристики региона	<p>Территория области составляет 428 тыс. кв. км (15,7% общей площади территории Казахстана). Административно-территориальное деление Карагандинской области на 01.01.2014 г. представлено 11 городами областного и районного значения и 9 районами.</p> <p>Численность населения на 1 января 2014 года составила 1 369,8 тыс.человек.</p> <p>Область является крупнейшим промышленным регионом. Основными отраслями промышленности являются черная и цветная металлургия, горнодобывающая промышленность, производство и распределение электроэнергии, газа и воды.</p>
Направления	<ul style="list-style-type: none"> – Экономика – Социальная сфера – Инфраструктура – Развитие сельских территорий, экология и земельные ресурсы – Государственные услуги
Цели Программы	<p><u>Экономика:</u></p> <ul style="list-style-type: none"> - Содействие в обеспечении конкурентоспособности национальной экономики; – Структурные сдвиги в промышленности на основе модернизации экономики и развития конкурентоспособных производств в национальной и региональной экономиках; – Устойчивое развитие энергетического комплекса области; – Рост конкурентоспособности агропромышленного комплекса; – Улучшение бизнес-среды; – Повышение эффективности внутренней торговли; – Привлечение инвестиций и развитие региональной инновационной системы. <p><u>Социальная сфера:</u></p> <ul style="list-style-type: none"> – Обеспечение качества и доступности образования, повышение эффективности системы охраны прав и защиты законных интересов детей; – Улучшение здоровья населения области для обеспечения устойчивого социально-демографического развития; – Эффективная система социальной защиты граждан; – Повышение конкурентоспособности сферы культуры и искусства; – Развитие государственного языка и лингвистического капитала населения; – Развитие массового спорта, физкультурно-оздоровительного движения и спорта высших достижений;

Наименование	Программа развития Карагандинской области на 2011-2015 годы
	<ul style="list-style-type: none"> – Обеспечение развития туристской инфраструктуры; – Дальнейшее укрепление государственности и единства нации, обеспечение внутривластной стабильности; – Повышение эффективности государственной молодежной политики; – Охрана правопорядка, обеспечение дорожной и общественной безопасности, в том числе на улицах и общественных местах; – Профилактика правонарушений и преступлений, в т.ч. в сфере семейно-бытовых отношений, среди несовершеннолетних и ранее судимых лиц. Противодействие наркомании и наркобизнесу; – Создание условий по снижению рисков и минимизации ущерба от катастроф и стихийных бедствий. <p><u>Инфраструктура:</u></p> <ul style="list-style-type: none"> – Повышение качества услуг в сфере связи и коммуникаций; – Обеспечение роста строительства; – Улучшение связанности экономического пространства; – Обеспечение населения коммунальными услугами надлежащего качества. <p><u>Развитие сельских территорий, экология и земельные ресурсы:</u></p> <ul style="list-style-type: none"> – Создание условий нормального жизнеобеспечения села; – Снижение уровня загрязнения окружающей среды и стабилизация качества природной среды; – Рациональное использование земельных ресурсов. <p><u>Государственные услуги:</u></p> <ul style="list-style-type: none"> – Повышение качества оказания услуг; – Повышение эффективности реализации функций государственного управления на местном уровне.
Задачи	<p><u>Экономика:</u></p> <ul style="list-style-type: none"> – Стабильное увеличение добавленной стоимости; – Уровень изменения цен товаров и услуг; – Повышение уровня жизни населения; – Развитие приоритетных секторов промышленности, обеспечивающих их диверсификацию и рост конкурентоспособности; – Восполнение убывающих мощностей предприятий горнодобывающей промышленности; – Обеспечение структурных сдвигов в промышленности; – Развитие электроэнергетики; – Устойчивое развитие отраслей агропромышленного комплекса, рост их конкурентоспособности и обеспечение продовольственной безопасности области; – Улучшение бизнес-среды; – Обеспечение развития торговой инфраструктуры;

Наименование	Программа развития Карагандинской области на 2011-2015 годы
	<ul style="list-style-type: none"> – Реализация инвестиционных проектов; – Содействие повышению доступности услуг, оказываемых технопарками, индустриальными парками; – Развитие местного содержания. <p><u>Социальная сфера:</u></p> <ul style="list-style-type: none"> – Повышение качества услуг школьного образования**; – Создание условий для качественной подготовки конкурентоспособных кадров**; – Улучшение ситуации по основным социально - значимым заболеваниям; – Обеспечение устойчивой занятости; – Увеличение доли негосударственного сектора в оказании специальных социальных услуг; – Обеспечение доступа населения к услугам сферы культуры; – Расширение социально-коммуникативных и консолидирующих функций государственного языка; – Развитие массового спорта, физкультурно-оздоровительного движения и спорта высших достижений; – Формирование областного туристского продукта и его продвижение на международном и внутреннем рынках; – Сохранение и укрепление межэтнического согласия, дальнейшее повышение роли Ассамблеи народа Казахстана; – Активное вовлечение молодежи в социально-экономическое развитие области; – Активное содействие трудоустройству молодежи; – Обеспечение дорожной безопасности; – Противодействие уличной преступности; – Предупреждение преступлений, совершаемых в сфере семейно-бытовых отношений; – Профилактика преступности среди несовершеннолетних; – Недопущение рецидивной преступности; – Профилактика имущественных преступлений; – Профилактика наркомании, борьба с наркобизнесом; – Повышение эффективности деятельности по предупреждению чрезвычайных ситуаций природного характера. <p><u>Инфраструктура:</u></p> <ul style="list-style-type: none"> – Развитие услуг в сфере информационно-коммуникационных технологий; – Обеспечение роста строительства; – Повышение уровня развития инфраструктуры автодорожной отрасли, отвечающей современным требованиям, для безопасного и беспрепятственного проезда транспортных средств; – Организация межрайонного, межгородского, пригородного транспортного сообщения на автобусных и железнодорожных маршрутах;

Наименование	Программа развития Карагандинской области на 2011-2015 годы
	<ul style="list-style-type: none"> – Модернизация и развитие коммунальных систем; – Обеспечение надлежащей эксплуатации жилищного фонда; – Развитие социальной и инженерной инфраструктуры моногородов в расчете на оптимальную численность населения. <p><u>Развитие сельских территорий, экология;</u></p> <ul style="list-style-type: none"> – Содействие в создании нормальных условий жизнеобеспечения села; – Охрана атмосферного воздуха; – Охрана, защита, воспроизводство лесов и лесоразведение; – Увеличение налогооблагаемой базы, путем вовлечения в сельскохозяйственный оборот неиспользуемых земель. <p><u>Государственные услуги:</u></p> <ul style="list-style-type: none"> – Увеличение количества услуг, переведенных в электронный формат; – Создание и развитие информационных систем.
Этапы реализации	<p>I этап – промежуточный (3 года) – 2011-2013 годы – реализация первоочередных мероприятий.</p> <p>II этап – заключительный (2 года) – 2014-2015 годы – реализация запланированных мероприятий для решения поставленных в Программе задач.</p>
Целевые индикаторы***	<p><u>Экономика:</u></p> <ul style="list-style-type: none"> – Индекс физического объема валового регионального продукта, % к предыдущему году, 104,0% в 2015 году; – Индекс физического объема промышленной продукции, 101,5% в 2015 году; – Индекс физического объема выпуска продукции горнодобывающей промышленности и разработки карьеров, 102,4% в 2015 году; – Индекс физического объема выпуска продукции обрабатывающей промышленности, 101,5% в 2015 году; – Снижение энергоемкости, %; – Увеличение выработки электрической энергии, 100,5% в 2015 году; – Индекс физического объема производства продукции сельского хозяйства, в 2015 году – 102%; – Увеличение доли малого и среднего бизнеса в структуре ВРП, 20,8% в 2015 году; – Индекс физического объема розничной торговли, в 2015 году - 106,4%; – Индекс физического объема инвестиций в основной капитал в промышленность, 101,1% в 2015 году; – Доля инновационно-активных предприятий, 9,5% в 2015 году;

Наименование	Программа развития Карагандинской области на 2011-2015 годы
	<ul style="list-style-type: none"> – Увеличение доли местного содержания в закупках системообразующих предприятий товаров, работ и услуг, 66,2% в 2015 году; <p><u>Социальная сфера:</u></p> <ul style="list-style-type: none"> – Охват детей дошкольным воспитанием и обучением, 99% в 2015 году; – Доля охвата молодежи типичного возраста (14-24 лет) техническим и профессиональным образованием, 19,7% в 2015 году; – Ожидаемая продолжительность жизни населения, в 2015 году - 68,5 лет; – Уровень безработицы, в 2015 году – 5,0%; – Доля населения с доходами ниже величины прожиточного минимума, в 2015 году – 1,9%; – Удельный вес лиц, охваченных оказанием специальных социальных услуг (в общей численности лиц, нуждающихся в их получении), в 2015 году – 90%; – Доля объектов социальной инфраструктуры, обеспеченных доступом для инвалидов от общего числа паспортизированных объектов социальной инфраструктуры, в 2015 году - 15,0%; – Уровень удовлетворенности населения области качеством услуг сферы культуры, в 2015 году - 77% (2009 год – 38%); – Доля населения области, владеющего государственным языком, в 2015 году – 72 %; – Увеличение охвата населения всех возрастов, систематически занимающегося физической культурой и спортом, в 2015 году – 0,9%; – Увеличение количества мест размещения для внутреннего и въездного туризма, в 2015 году – 167 единиц; – Увеличение заполняемости мест размещений путем увеличения предоставления койко/суток для внутреннего и въездного туризма, в 2015 году до 509 тыс.койко/суток; – Доля населения, положительно оценивающего взаимоотношения институтов гражданского общества и государства, в 2015 году - 78%; – Уровень удовлетворенности населения от 14 до 29 лет государственной политикой в отношении молодежи, в 2015 году - 7,2%; – Доля NEET в общем числе молодежи в возрасте 15-28 лет (англ. – Not in Education, Employment or Training), в 2015 году - 6,0%; – Снижение уровня погибших в ДТП (на 100 пострадавших), ед., в 2015 году – 15,5 ед.; – Снижение уровня преступности, совершенной в общественных местах и на улицах (на 10 тыс. населения), в 2015 году – 48 ед.; – Снижение уровня преступности, совершенной в сфере

Наименование	Программа развития Карагандинской области на 2011-2015 годы
	<p>семейно-бытовых отношений (на 10 тыс. населения), 0,39 ед. в 2015 году;</p> <ul style="list-style-type: none"> - Снижение доли несовершеннолетних, совершивших преступления, от их общего числа, 0,12% в 2015 году; - Снижение уровня рецидивной преступности (на 10 тыс. населения), в 2015 году – 4,91; - Снижение уровня имущественных преступлений (на 10 тыс. населения), 125 ед. в 2015 году; - Снижение уровня наркотизации (на 10 тыс.населения), до 0,25 ед. в 2015 году; - Уровень обеспеченности инфраструктуры противодействия паводкам и наводнениям, пожарам, % в 2015 году - 45%. - <p><u>Инфраструктура:</u></p> <ul style="list-style-type: none"> - Достижение 100-процентного уровня цифровизации местной телефонной связи в 2015 году, %; - Индекс физического объема строительных работ, в % к уровню предыдущего года, 2015 год – 107%; - Ввод в эксплуатацию жилых зданий, в тыс.кв.м. общей площади, в 2015 году – 310 тыс.кв.м; - Доля автомобильных дорог местного значения, находящихся в хорошем и удовлетворительном состоянии, 75% в 2015 году (2009 год – 60%); - Объем грузооборота в 2015 году – 9402 млн.тонн-км (2009 год – 4588,4 млн.тонн-км); - Объем пассажирооборота в 2015 году – 34 672 млн.пассаж-км (2009 год – 13 903 млн.пассаж-км); - Увеличение уровня обеспеченности населения услугами теплоснабжения, 78% в 2015 году; - Увеличение доли населения, имеющего доступ к централизованному водоснабжению, 67% в 2015 году; - Увеличение уровня обеспеченности населения услугами водоотведения, 55% в 2015 году. <p><u>Развитие сельских территорий, экология и земельные ресурсы:</u></p> <ul style="list-style-type: none"> - Количество сельских населенных пунктов с высоким потенциалом развития, 53 ед. к 2015 году; - Количество опорных сельских населенных пунктов (агрогородки), 19 ед. к 2015 году; - Снижение валовых выбросов вредных веществ, 2015 год - 2 тыс. тонн; - Доля переработки твердых бытовых отходов от общего объема твердых бытовых отходов, 2015 год - 0,061%; - Соотношение затрат, направленных на экологические мероприятия, к доходам в местный бюджет, полученных за эмиссии в окружающую среду, 3,4% к 2015 году; - Площадь воспроизводства лесов и лесоразведение, 2015 год - 300 га;

Наименование	Программа развития Карагандинской области на 2011-2015 годы
	<p>- Увеличение доли вовлеченных в сельскохозяйственный оборот земель от общей площади земель сельскохозяйственного назначения, 4,7% в 2015 году.</p> <p><u>Государственные услуги:</u></p> <ul style="list-style-type: none"> - Уровень удовлетворенности населения качеством оказания услуг, %; - Доля автоматизированных функций государственных органов, из числа потенциально автоматизируемых, 75% в 2015 году.
Источники и объемы финансирования*	<p>Источники финансирования: республиканский, местный бюджет и собственные средства инвесторов.</p> <p>Объемы финансирования:</p> <ul style="list-style-type: none"> - 2011г. – 208 449,27 млн. тенге; - 2012г. – 347 389,49 млн. тенге; - 2013г. – 401 867,06 млн. тенге; - 2014г. – 326 283,22 млн. тенге; - 2015г. – 475 352,53 млн. тенге. <p>Всего: 1 759 341,57 млн. тенге.</p>

*- Источники и объемы финансирования могут быть уточнены и изменены в пределах средств, предусмотренных в бюджете на 2011-2015 годы.

** - В рамках реализации Государственной программы развития образования в Республике Казахстан на 2011-2020 годы.

*** - Количественные значения целевых индикаторов и показателей могут быть уточнены и изменены при утверждении и уточнении республиканского и местного бюджетов на соответствующие финансовые годы в соответствии с законодательством РК.

2. АНАЛИЗ ТЕКУЩЕЙ СИТУАЦИИ

2.1. Оценка позитивных и негативных сторон состояния региона, а также их влияние на социально-экономическое и общественно-политическое развитие страны.

Карагандинская область является одним из индустриальных регионов Республики Казахстан. Здесь сконцентрированы крупные предприятия цветной и черной металлургии, машиностроения, пищевой, легкой, деревообрабатывающей промышленности, стройиндустрии и энергетики.

Основой экономики области является горнодобывающая и обрабатывающая промышленности, в которой создается порядка 41% валовой добавленной стоимости региона. На базовые отрасли промышленности области приходится 86,6% промышленного производства отрасли, в том числе:

- горно-металлургический комплекс (включающий добычу руд черных и цветных, драгоценных и редких металлов, а также черную и цветную металлургию и металлообработку) – 59,5%;
- угольная промышленность – 7%;
- легкая промышленность – 0,3%;
- машиностроение – 4,2%;
- химическая промышленность – 1,6%;
- фармацевтическая промышленность – 0,04%;
- производство резиновых и пластмассовых изделий – 1,2%;
- производство неметаллических строительных материалов – 3%.

В разработке месторождений полезных ископаемых Карагандинская область занимает важнейшее место в минерально-сырьевом комплексе Республики и является уникальной железо-марганцевой, барит-полиметаллической, меднорудной редкометалльной и угленосной провинцией Казахстана. Потенциальная извлекаемая ценность балансовых запасов региона по основным видам твердых полезных ископаемых составляет 758,2 млрд. долларов США. Запасы и прогнозные ресурсы недр – 1162 млрд. долларов США.

Карагандинский угольный бассейн является более газоносным среди угольных бассейнов стран СНГ. Область обладает крупнейшими запасами нерудного сырья для металлургии и строительной индустрии.

Потенциал сельского хозяйства позволяет обеспечить продовольственную безопасность области и выход на внешние рынки с экологически чистыми продуктами. В сельском хозяйстве мелкотоварность хозяйств и малые размеры наделов земли не позволяют проводить крупномасштабную селекционно-племенную работу и соблюдать научно-обоснованный севооборот, широко использовать современные технологии, механизацию и автоматизацию процессов производства. Ухудшение технического состояния оросительных систем привело к нерациональному использованию орошаемой пашни и снижению урожайности сельскохозяйственных культур. Степень износа сельскохозяйственной техники составляет 97%, что ведет к снижению производительности труда, повышению себестоимости продукции и падению уровня конкурентоспособности.

Внешнеторговый оборот Карагандинской области по данным Комитета Таможенного контроля Министерства финансов Республики Казахстан (без учета ТС) 2013 году составил 4 760,5 млн. долларов США, объем экспорта - 3594,8 млн. долларов США (или 75,5% от ВТО), импорта – 1165,7 млн. долларов США (или 24,5% от ВТО).

Удельный вес внешнеторгового оборота в общереспубликанском объеме - 4,4%, это 8-е место в общереспубликанском объеме.

В экспортно-импортных операциях области в разрезе континентов наибольший удельный вес занимают страны Азии (57,8% или 2 млрд. 753,8 млн. долл. США), страны Европейского союза (25,8% или 1 млрд. 229,9 млн. долл.), СНГ (13,8% или 656,3 млн. долл. США) и Америки (1,7% или 80,9 млн. долл. США).

Основными странами-партнерами являются Китай (45,2%), Великобритания (15,4%), Украина (6,5%), Иран (5,9%), Германия (3,7%), Киргизия (3,0%), Узбекистан (2,5%), Турция

(2,1%), Финляндия (1,9%), Польша (0,9%), Чехия (0,5%). В 2013 году новыми странами-партнерами стали: Лихтенштейн, Ирак, Непал, Барбадос, Бенин, Бурунди, Маврикий, Свазиленд.

Наибольший удельный вес в объеме экспорта области занимают следующие товарные группы: металлы и изделия из них – 75,7%; минеральные продукты – 12,5%; прочие товары – 8,6%; продукты животного и растительного происхождения – 2,2%.

В объеме импорт наибольший удельный вес занимают следующие товарные группы: машины и оборудование – 38,6%; металлы и изделия из них – 19,7%; продукция химической отрасли 19,2%; продукты животного и растительного происхождения – 9,8%; прочие товары – 4%.

При общем снижении объема экспорта (в 2013 год) наблюдался рост по следующим видам: строительные материалы – на 118,7%, машины и оборудование, транспортные средства, приборы и аппараты – на 74%, текстиль и текстильные изделия – на 21,5%, минеральные продукты – на 5,5%, продукты животного и растительного происхождения – на 1,8%.

Развитие региона в значительной степени зависит от того, насколько благоприятная среда создана для привлечения в него инвестиционных потоков. Формирование такой среды зависит от наличия на рынке компаний, создающих высокоэффективную инфраструктуру для бизнес-процессов, от продуктивной работы государственных органов, способствующих ее развитию, а также от активности местных компаний и предприятий, ищущих новые ресурсы для развития бизнеса.

С 2010 года в Карагандинскую область инвестировано 1 192,9 млрд. тенге, в том числе инвестиции в промышленность 724,4 млрд. тенге (в обрабатывающую промышленность - 409,9 млрд. тенге).

В 2013 году предприятиями области освоено 405 млрд. тенге инвестиций в основной капитал, что на 18,1% больше уровня 2012 года и на 52,7% к 2010 году (2010г. – 211,1 млрд. тенге.).

За последние 3 года основным источником инвестиций в основной капитал являлись собственные средства предприятий (68%), доля бюджетных средств составила 10,3%, иностранных инвестиций – 3,4%, заемных средств – 14,1%.

Действующие автомобильные дороги по своему географическому расположению соответствуют основным направлениям международных перевозок грузов. Учитывая высокие темпы развития государств Юго-Восточной Азии и Китая, данные международные транспортные коридоры на территории Карагандинской области имеют благоприятные перспективы освоения объемов транзитных перевозок.

По территории Карагандинской области проходят магистральные транспортные коридоры Казахстана. Международный аэропорт «Сары-Арка» располагает всей необходимой инфраструктурой для реализации транзитного потенциала области.

На стадии завершения находятся грандиозные проекты по строительству новых железнодорожных линий «Жезказган-Саксаульская» и «Аркалык-Шубарколь», которые позволят раскрыть транспортный потенциал республики по направлениям Восток-Запад и Север-Юг за счет сокращения расстояния перевозок по данным направлениям на 1200 и 700 км соответственно.

В августе т.г. с участием Главы государства открыто рабочее движение поездов по новым железнодорожным линиям.

В 2015 году данные объекты будут сданы в эксплуатацию вместе со всей прилегающей инфраструктурой, что окажет положительное влияние на развитие отдаленных населенных пунктов области, будут созданы новые рабочие места, повысится уровень доходов местного населения.

Выполняются авиарейсы по социально значимым субсидируемым маршрутам «Караганды-Жезказган» и «Караганды-Балхаш».

По маршруту «Караганда-Астана» запущен новый скоростной комфортабельный электропоезд.

Активная работа по ремонту дорог проводится в рамках выполнения государственных программ развития моногородов и Дорожной карты Занятости - 2020. Совместно с дорогами, соединяющими населенные пункты, выполняются работы по ремонту внутригородских и внутрипоселковых дорог.

В 2014 году по данным программам ведутся работы на 43 проектах, в 17 населенных пунктах будет отремонтирована 61 улица.

На реконструкцию, капитальный и средний ремонт, содержание автомобильных дорог местного значения предусмотрено 4,6 млрд. тенге (на 16,4% больше, чем в 2013 году).

На территории нашей области идет реализация проекта - реконструкция транзитного коридора «Центр-Юг» (участка Анар-Темиртау) протяженностью 93 км, который окажет экономический эффект в развитии области (улучшится пропускная способность, развитие придорожного сервиса, увеличение пропускной способности и занятого населения, рост доходов) и повысит безопасность дорожного движения.

Уровень безработицы в целом по области снизился за период с 2010 по 2013 годы на 0,5% и составил в 2013 году 5,0% (2010 год 5,5%) за счет создания новых и расширения действующих производств, развития малого и среднего бизнеса, создания новых рабочих мест.

Состояние социальной сферы области характеризуется благоприятной демографической ситуацией с положительными темпами естественного прироста населения, а также улучшением предоставления качественных услуг образования.

Вместе с тем, имеются негативные стороны, которые не позволяют полностью использовать имеющийся потенциал и сдерживают развитие экономики.

Снижение индекса физического объема в обрабатывающей промышленности за последние два года явилось следствием сокращения объема реализации производства цветных и черных металлов (металлургическая отрасль) корпорации «Казахмыс» и АО «АрселорМиттал Темиртау» отмечено в связи с нестабильной деятельностью системообразующих предприятий.

В машиностроительной отрасли снижение объемов производства аппаратуры электрической на ТОО «Kazcentrelektroprovod», кранов мостовых на ТОО «Корпорация Казахмыс», части машин для горнодобывающей промышленности на ТОО «Вектор», услуг по установке изделий металлических готовых на ТОО «САЭМ-Центр», ТОО «Энергозащита», услуг по установке оборудования специального назначения на ТОО «Мит-Энергомонтаж» произошло в связи со снижением спроса.

Допущено снижение производства одежды в связи с неисполнением контракта до 2016 года в рамках Партнерской программы между корпорацией «Казахмыс» и ТОО «Ютария LTD», а также в связи с началом проведения тендеров только с конца первого полугодия 2013 года на ТОО "СШТФ "Galex Plus", что не позволило достичь предприятию показателей 2012 года.

В химической отрасли наблюдалась оптимизация производственных программ в сторону уменьшения объемов корпорацией «Казахмыс» и АО «АрселорМиттал Темиртау», специализирующихся на выпуске диоксида углерода, кислоты серной, кроме того сокращено производство карбида кальция на ТОО «ТЭМК» в связи со снижением портфеля заказов.

Негативные стороны сферы образования проявляются в низком охвате детей в возрасте от 1 до 6 лет услугами дошкольного образования в отдельных регионах, недостаточном уровне обеспеченности объектов дошкольного образования соответствующим оборудованием и инвентарем.

В области наблюдается высокий уровень урбанизированности экономического пространства: доля городского населения составляет 78,7-78,8%. Наиболее интенсивно развивается ядро Карагандинской городской агломерации, и её урбанизированной зоны, узла опорно-каркасной структуры расселения.

По основным республиканским приоритетам развития в области реализуются 12 государственных и отраслевых программ с объемом инвестиций свыше 293,5 млрд.тенге (2014 год – 93,2 млрд.тенге). Реализация программ направлена на достижение устойчивого роста экономики путем диверсификации промышленности, развития малого предпринимательства, АПК, жилищного строительства, электроэнергетики, автомобильных дорог, на повышение уровня жизни населения, развитие сфер здравоохранения, образования и охрану окружающей среды.

2.2. Анализ социально-экономического развития региона.

Промышленность

Объем промышленного производства Карагандинской области с 2010 по 2013 годы увеличился с 1 032,1 до 1 324,7 млрд. тенге в действующих ценах, или на 28,3 процентных пункта. Валовая добавленная стоимость промышленности с 2010 по 2012 годы в структуре ВРП возросла с 914,5 до 1234,7 млрд. тенге или на 35%.

Основу экономики области составляет промышленность. Ежемесячно предприятиями Карагандинской области производится 7-8% республиканского объема промышленного производства, 77,2% - добычи медной руды, 26,1% - железной руды, весь объем плоского проката, 74% - меди рафинированной, 88% - стали нерафинированной, 24% - серебра аффинированного, 15% - золота аффинированного, 15,5% - теплоэнергии, 14% - электроэнергии и 31,3% - угля.

На территории Карагандинской области действует порядка 209 основных крупных и средних промышленных предприятий горнодобывающей, обрабатывающей промышленности, электроснабжения и водоснабжения.

Динамика изменения индекса физического объема и объема производства товарной продукции в промышленности за 2009-2013 годы



За период с 2010 по 2012 года удельный вес валовой добавленной стоимости промышленности в валовом региональном продукте области имеет стабильную динамику роста, и достиг 50,2% к 2012 году (2010г. – 48,9%).

С 2010 по 2013 годы в промышленности на предприятиях отмечена динамика в сторону увеличения работников с 110965 до 129755, что составляет 16,9%.

Показатель	2009 г.	2010 г.	2011 г.	2012 г.	2013 г.
Валовый региональный продукт (ВРП),	1 515,8	1 872,8	2 397,9	2 459,0	-

млрд. тенге					
Объем промышленного производства, млрд. тенге	808,9	1032,1	1325,4	1336,1	1324,7
ВДС промышленности, млрд. тенге	755,0	914,5	1 185,3	1 234,7	-
Удельный вес ВДС промышленности в ВРП, %	49,8	48,9	49,4	50,2	-
Списочная численность работников в среднем за год, человек	113 688	110 965	112 320	128 579	129 755

Горнодобывающая промышленность

Доля горнодобывающей промышленности в общем объеме горнодобывающей промышленности республики составляет 1,8%.

С 2010 по 2013 годы объем промышленного производства в горнодобывающей промышленности в действующих ценах увеличился с 88,5 до 193,6 млрд. тенге или увеличился в 2,2 раза.

С 2010 по 2012 годы валовая добавленная стоимость горнодобывающей промышленности увеличилась на 26,7% и достигла 267,9 млрд. тенге. Удельный вес валовой добавленной стоимости отрасли в ВДС промышленности сократился на 1,4 процентный пункт, с 23,1% до 21,7%, в связи с нестабильной ситуацией в угледобывающей отрасли (в связи с финансовым состоянием АПУП Гефест – в 2012г. шахта «Западная» не работала 8 месяцев).

В горнодобывающей промышленности в 2013 году объем производства продукции составил 193,6 млрд. тенге, индекс физического объема по сравнению с 2012 годом – 122,2%. Темп роста горнодобывающей промышленности был выше, чем в обрабатывающей промышленности, за счет увеличения добычи угля (105,1%), руд медных (105,7%), производства концентратов угольных (107,0%), медных – (174,7%), железорудных – (104,3%), марганцевых (104,1%), а также за счет производства меди в медном концентрате (109,2%).

За период с 2010 по 2013 годы обеспечен значительный рост добычи угля, если в 2010 году в области добыто 35,6 млн. тонн, то в 2013 году – 37,2 млн. тонн, руды железной - в 4,3 раза, медной - на 15,2%, свинцово-цинковых руд - на 21%, так же выросло производство марганцевого концентрата на 1,5%.

Доля горнодобывающей отрасли в общем объеме промышленного производства – 14,6%.

В горнодобывающем секторе основными предприятиями, разведывающими и разрабатывающими марганцевые, железомарганцевые и железорудные месторождения области являются АО «Жайремский горно-обогатительный комбинат», РУ «Казмарганец» АО ТНК «Казхром», ТОО «Оркен», ТОО «Оркен-Атасу».

Основным горнодобывающим и перерабатывающим предприятием по свинцово-цинковым рудам является ТОО «Nova-Цинк». Кроме того, свинец и цинк попутно добываются ТОО «Корпорация Казахмыс» из комплексных медных руд.

Основные запасы руд редких металлов сосредоточены в месторождениях Агадырского рудного района (Коктенколь, Кайракты, Караоба, Северный Катпар и т.д.).

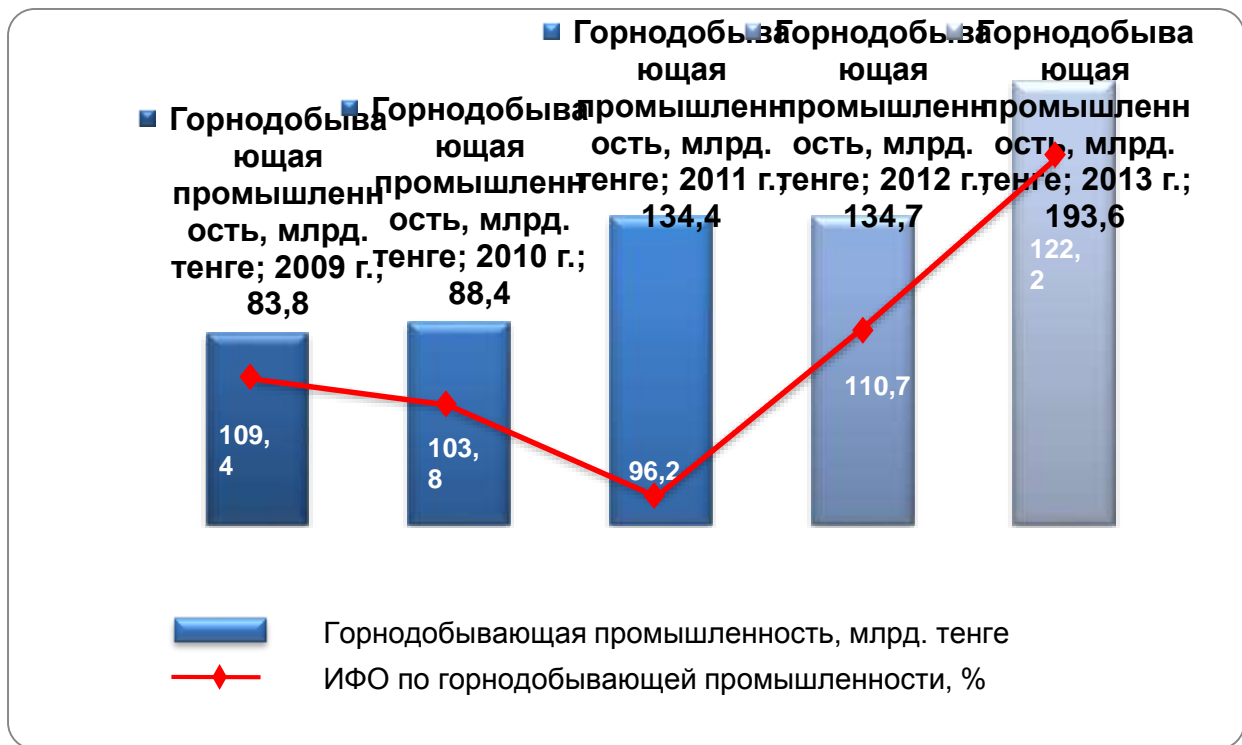
К угледобывающим предприятиям относятся АО «ШубаркольКомир», АО «АрселорМиттал Темиртау», корпорация «Казахмыс», ТОО «СарыаркаEnergi», ТОО «ГРК Камбар», ТОО «ГРК Дархан», ТОО «ГРК Недра Казахстана» и другие.

С 2010 по 2013 годы в горнодобывающую промышленность вложены инвестиции в размере 163,0 млрд. тенге, рост к 2010 году - в 2,05 раз (2010 год – 26,5 млрд. тенге).

Динамика производства важнейших видов продукции горнодобывающей промышленности за 2009-2013 годы

№ п/п	Наименование продукции	Ед. изм.	годы				
			2009	2010	2011	2012	2013
1	Уголь и угольный концентрат	тыс. тонн	30 722,2	32 584,5	35 241,3	35 387,8	37 210,8
2	Руда медная	тыс. тонн	27 405,6	27 764,9	27 671,9	30 266,6	31 984,3
3	Руда свинцово-цинковая	тыс. тонн	1 145,1	990	1 320	1 464,2	1 198,5
4	Цинк в цинковом концентрате	тыс. тонн	42,6	45,2	40,5	37,3	35,2
5	Руда марганцевая	тыс. куб.м.	2457,4	3 044,7	2 948,4	2 964,1	2 823,9
6	Концентрат марганцевый	тыс. тонн	982,4	1 094,4	1 091,3	1 067,3	1 111,1
7	Пески природные	тыс. куб.м.	76,7	36,8	90,7	102,5	93,2
8	Гранулы, крошка каменная, галька, гравий, щебень	тыс. куб.м.	1677,4	1 864,3	2 363,2	2 373,5	2 765,8

Динамика изменения индекса физического объема производства товарной продукции в горнодобывающей промышленности за 2009-2013 годы



В период с 2010 по 2013 годы на отраслевом рынке труда отмечена значительная динамика в сторону увеличения работников с 19500 до 35482 человек, или 82%.

Производительность труда увеличилась до 26,3 тыс. долл. США на одного занятого или 111,4% к уровню 2010 года.

В перспективе до 2015 года планируется к реализации порядка 8 проектов по развитию минерально-сырьевой базы Карагандинского бассейна предприятиями АО «ШубаркольКомир», ТОО «Корпорация «Казахмыс» и др.

В целом возможности сырьевой базы Карагандинской области не исчерпываются уже выявленными и разведанными месторождениями, поэтому главная задача геологоразведочных работ заключается в улучшении структуры сырьевой базы - поиске и разведке легкодоступных (для открытой добычи) месторождений, в том числе и небольших,

но с высоким содержанием полезных компонентов.

Марганцевые руды. Так как, большая часть разведанных запасов марганцевых руд Атасуйского рудного района (более 90%) пригодна только для отработки подземным способом, необходимо ориентировать геологоразведочные работы на выявление близповерхностных высококачественных руд в восточной части Сюртысуйской и в южной части Восточно-Сюртысуйской синклиналей в Атасуйском рудном районе, в пределах рудных полей: Тур и Богач и близлежащих площадях в Сарысу-Тенизском рудном районе, Жаксыкотрском рудном поле в Жездинском районе.

Медные руды. Карагандинская область занимает ведущее место в Республике по запасам и добыче меди. В области имеется порядка 30 месторождений меди различных геологопромышленных типов. Основные промышленные запасы меди сосредоточены в Жезказганском и Прибалхашском рудных районах. Разработкой и добычей медной руды во всех перспективных меднорудных районах области занимается ТОО «Корпорация Казахмыс».

В период 2009-2016 гг. корпорацией планируется дальнейшее развитие и модернизация рудной базы на основе таких рудников как Абыз (ПГР) в 2015г.; Восточная Сары-Оба в 2015г. (ПО «Жезказганцветмет»), Жомарт (II очередь) в 2016г., Саяк IV (золото, кобальт, медь) в 2015г. (ПО «Балхашцветмет»).

Свинцово-цинковые руды. По запасам и добыче свинца и цинка Карагандинская область занимает ведущее место в Республике. Сырьевая база свинцово-цинковой промышленности может быть увеличена, а её структура улучшена за счет поисков и разведки новых месторождений, в том числе и новых геолого-промышленных типов в Агадырском и Атасуйском рудных районах в пределах Акжальской и Акбастауской структурно-формационных зон, в районе месторождения Бестюбе, на южном борту Жаильминской грабен-синклинали, в пределах Алашпайской синклинали.

В настоящее время добычу свинцово-цинковых руд в области ведет только фирма «NovaTrading&Commerce AG» (дочернее предприятие - СП ТОО «Nova цинк») на месторождении Акжал.

Железные руды. В области выявлено более 100 проявлений и месторождений железных и комплексных железосодержащих руд, в том числе разведано и числятся на балансе 18 промышленных железорудных месторождений.

В рамках комплексной программы развития производства АО «АрселорМиттал Темиртау» до 2014 года предусмотрено вложение инвестиций на расширение рудника Атасу для удовлетворения перспективных потребностей в железной руде и концентрате.

Кроме того, в городе Каражал в I полугодии 2014 года запланирован запуск горизонта +44 шахты «Западный Каражал» ТОО «Оркен» (2 очередь). Целью проекта является восполнение убывающих мощностей по шахте «Западный Каражал» что позволит производить добычу железомарганцевой руды до 2 млн. тонн в год.

Основу обрабатывающей промышленности составляют следующие подотрасли: металлургическая промышленность и производство готовых металлических изделий (с удельным весом в отрасли 73,8%), производство пищевых продуктов, включая напитки (9,9%), машиностроение (5,8%), производство прочих неметаллических минеральных продуктов (4,1%), производство резиновых и пластмассовых изделий (1,7%), химическая промышленность (2,3%), фармацевтическая отрасль (0,05%), производство бумаги и бумажной продукции (0,1%), производство изделий из дерева (0,3%), легкая промышленность (0,4%) и прочие отрасли промышленности.

Крупнейшими предприятиями обрабатывающих отраслей являются: ТОО «Корпорация «Казахмыс», представляющее собой многопрофильное горно-металлургическое предприятие с законченным циклом производства и объединяющее ряд заводов, рудников и энергообъектов, и АО «АрселорМиттал Темиртау», включающее в себя все предприятия полного металлургического цикла, угольные шахты Карагандинского бассейна, ТЭЦ, вспомогательную и обслуживающую производственную инфраструктуру.

Ведущими предприятиями в машиностроении и металлообработке являются ТОО

«Карагандинский машиностроительный завод им. Пархоменко», ТОО «Курьлысмет», «Карагандинский литейно-машиностроительный завод» филиал ТОО «КопорацияКазахмыс», ТОО «Kazcentrelectroprovod» АО «Карагандинский завод металлоконструкций «Имсталькон», ТОО «ЗПХ «Техол» и другие.

Основными промышленными предприятиями, производящими резиновые и пластмассовые изделия являются ТОО «Карагандарезинотехника» и ТОО «Восход», ТОО «Карал Plast», ТОО ТНК «Тиатр», ТОО «Жакко Караганда», в химической промышленности действуют: ТОО «Темиртауский электрометаллургический комбинат», ТОО «ЗСМ «Скиф», ТОО «Трек», ТОО «Максам Казахстан», ТОО «Эгофом».

Производством цемента занимаются АО «CentralAsiaCement» и АО «Карцемент».

Ведущими предприятиями легкой промышленности являются ТОО «ЮтарияLtd», ТОО «СШТФ «Galxplus», ТОО «АзияТех», ТОО «TemirtauAssociatesandAncillaries», пищевой - АО «Евразианфудс», АО «Конфеты Караганды», ТОО «Нәтижесүтфабрикасы», ТОО «Аян-М», ТОО «Ren-Milk», ТОО «Корпорация Караганды-Нан» и др.

С 2010 по 2013 годы объем обрабатывающих отраслей возрос с 843,1 до 953,5 млрд. тенге или на 13,1 процентных пункта.

В 2013 году доля обрабатывающей промышленности в общем объеме промышленного потенциала области составила 72%.

При этом, валовая добавленная стоимость обрабатывающих отраслей с 2010 по 2012 годы увеличилась в 1,4 раза и достигла 864,2 млрд. тенге. Удельный вес ВДС обрабатывающей отрасли в ВДС промышленности увеличился на 2,1 процентных пункта.

Динамика производства товарной продукции в обрабатывающей промышленности за 2009-2013 годы



Снижение индекса физического объема за последние два года явилось следствием сокращения объема реализации производства цветных и черных металлов корпорации «Казахмыс» и АО «АрселорМиттал Темиртау» из-за мирового финансового кризиса.

С 2010 по 2013 годы на рынке труда обрабатывающей промышленности отмечена динамика в сторону уменьшения численности работников с 77574 до 72744 человек, что составляет 6,2%. При этом, производительность труда увеличилась с 62 до 94 тыс.долл.США на одного занятого или на 51,6 процентных пункта.

Показатель	2009г.	2010г.	2011г.	2012г.	2013г.
Объем обрабатывающей промышленности, млрд.тенге	644,0	843,1	1 055,2	1 050,7	953,5
ВДС обрабатывающих отраслей,	524,0	620,9	837,1	864,2	-

млрд.тенге					
Удельный вес ВДС обрабатывающей отрасли в ВДС промышленности, %	69,4	67,9	70,6	70,0	-
Списочная численность работников в среднем за год, человек	80 532	77 574	77 397	71 203	72744
Производительность труда, тыс.долл.США	45,6	62,0	85,8	118,9	94,0

Динамика производства важнейших видов продукции в обрабатывающей промышленности за 2009-2013 годы приведена в табличной форме.

Динамика производства важнейших видов продукции в обрабатывающей промышленности за 2009-2013 годы

№ п/п	Наименование продукции	Ед. изм.	Годы				
			2009	2010	2011	2012	2013
1	Мясо и субпродукты пищевые	тонн	14 536	13 710	16 659	18 207	17 759
2	Молоко обработанное жидкое и сливки	тонн	9 361	12 175	9 482	10 725	10 816
3	Изделия колбасные	тонн	4 454	4 950	5 052	4 660	4 767
4	Сыр и творог	тонн	1 355	1 419	1 118	1 463	1 372
5	Масло сливочное	тонн	220	162	252	263	307
6	Мука из культур зерновых	тыс. тонн	364,1	401,2	426,8	417,3	450,4
7	Хлеб свежий	тонн	56 481	72 236	81 797	70 795	80 854
8	Шоколад и кондитерские изделия из него	тонн	6 989	5 126	4 987	4 900	2 737
9	Маргарин и продукты аналогичные	тонн	32 102	39 800	44 551	45 507	49 087
10	Пиво	млн. литров	78,9	97,2	104,6	121,4	103,3
11	Напитки безалкогольные, прочие	тыс. литров	8 685,8	7 751,7	5 574,3	6 255,4	5 140
12	Воды минеральные и газированные, неподслащенные и неароматизированные	тыс. литров	6 475,2	7 430,6	6 113,2	7 526,8	8 326,1
13	Носки трикотажные, машинного или ручного вязания	тыс. пар	1 093,9	2 313,9	1 976,3	2 206,9	1 930,1
14	Свитеры, джемперы трикотажные, машинной или ручной вязки	тыс. шт.	2,4	2,1	4,5	3,1	5,2
15	Окна и двери деревянные	тыс. кв. м.	12,9	17,5	11,2	10,5	10,7
16	Лесоматериалы	тыс. куб. м	11,3	17,8	9,9	8,7	5,3
17	Коробки, ящики и сумки из бумаги или картона гофрированных	кг	828 707	729 328	516 992	609 632	524 736
18	Кокс и полукокс из угля каменного	тыс. тонн	2 542,7	2 505,6	2 654,3	2 544,7	2 370,8
19	Кислота серная в моногидрате	тыс. тонн	896,9	927,0	1 008,8	974,7	993,7
20	Карбид кальция	тонн	34 196	31 175	27 569	25 859	18 327
21	Удобрения минеральные или химические азотные	тыс. тонн	4,9	4,7	4,9	4,7	5,8
22	Краски и лаки на основе полимеров	тонн	819	1 344	1 282	1 793	1 936
23	Трубы, трубки, рукава и шланги из резины	тонн	204,3	195,9	247,4	298,9	231,4
24	Трубы, трубки, рукава и шланги и их фитинги из пластмассы	тонн	2 990,2	6 414,1	12 219,3	13 787,4	10 682,9
25	Ленты транспортерные и ремни приводные из резины	тонн	10 152,3	10 253,5	7 521,1	6 641,3	5 703,3

№ п/п	Наименование продукции	Ед. изм.	Годы				
			2009	2010	2011	2012	2013
26	Окна и двери из пластмасс	тонн	1 001,0	1 120,3	1 131,7	1 122,1	1 145,2
27	Портландцемент (кроме белого)	тыс. тонн	818,0	1 156,9	1 248,2	1 386,1	1 482,8
28	Кирпичи керамические неогнеупорные строительные	тыс. куб. м	24,7	13,6	5,7	7,3	13,1
29	Известь гашенная, негашенная и гидравлическая	тыс. тонн	497,5	497,9	499,5	485,8	447,2
30	Изделия из бетона для строительных целей	тонн	193 300	233 512	260 964	344 407	469 636
31	Бетон товарный	тыс. тонн	384,7	438,3	568,5	786,8	1 017,5
32	Плитки, плиты, кирпичи и изделия аналогичные из цемента, бетона или камня искусственного	тонн	95 257	110 596	130 460	150 525	243 614
33	Чугун передельный литейный	тыс. тонн	2 996,8	2 893,9	3 141,1	2 707,0	2 622,7
34	Сталь	тыс. тонн	3302,9	3 338,1	3 650,0	2 923,1	2 981,3
35	Плоский прокат	тыс. тонн	2 990,2	2 899,0	3 107,9	2 402,3	2 277,0
36	Жесть белая	тыс. тонн	205,2	210,4	206,7	160,5	85,8
37	Ферросиликомарганец	тонн	18 369	20 462	17 611	15 581	22 980
38	Трубы и трубки сварные с наружным диаметром не более 406,4 мм, стальные	тонн	58 594	67 932	68 630	73 976	88 157
39	Золото аффинированное	кг	4 519	4 303	4 297	4 101	3 528
40	Серебро аффинированное	кг	525 630	438 743	435 929	396 312	402 745
41	Медь рафинированная	тыс. тонн	304,2	308,9	307,8	301,6	274,8
42	Проволока медная	тыс. тонн	9,9	35,4	32,3	24,3	12,3
43	Котлы центрального отопления	шт.	333	270	377	335	325
44	Радиаторы отопительные	тонн	524	1 710	2 066	2 540	1 663
45	Строительные металлоконструкции	тыс. тонн	21,6	12,3	29,7	31,3	28,0
46	Провода и кабели электронные и электрические прочие	млн. м	845,6	878,9	518,8	325,3	303,1
47	Части машин для сельского и лесного хозяйства	тыс. тенге	14 242	16 823	7 950	9 232	6 003
48	Части машин для горнодобывающей промышленности, разработки карьеров и строительства	млн. тенге	5 502,4	6 470,9	8 378,7	7 897,5	7 154,4
49	Мебель для сидения специальная, в основном с металлическим каркасом	шт.	28 141	27 579	32 536	38 064	41 774
50	Мебель для сидения, в основном с деревянным каркасом	шт.	7 814	8 435	22 456	20 590	12 548
51	Мебель офисная деревянная	шт.	17 571	18 656	33 505	24 911	32 576
52	Мебель кухонная	шт.	11 329	10 500	10 156	12 166	12 936
53	Велосипеды детские	тыс. шт.	51,7	71,9	67,6	63,3	53,5
54	Товары спортивные	тыс. тенге	25 733	48 178	233 199	443 674	588 975

Из представленных данных следует, что с 2010 по 2013 годы уменьшилось производство шоколада и кондитерских изделий из него, носков трикотажных, машинного или ручного вязания, окон и дверей деревянных, лесоматериалов, кокса и полукокса из угля каменного, карбида кальция, ленты транспортной и ремней приводных из резины, извести гашенной, чугуна, стали, плоского проката, жести белой, золота аффинированного, меди рафинированной, проволоки медной.

Металлургическая промышленность

Объем промышленной продукции предприятий отрасли с 2010 по 2013 годы снизился с 685,6 до 677,8 млрд. тенге, или на 1,1 процентных пункта.

Снижение объясняется нестабильной работой основных системообразующих предприятий региона:

- АО «АрселорМиттал Темиртау» - ввиду потребности в модернизации основных фондов предприятия;

- ТОО «Корпорация «Казахмыс» - остановка рудно-термической печи №2 Жезказганского медеплавильного завода на реконструкцию для перехода на гидрометаллургическую технологию переработки концентрата с 1 сентября 2013 года.

В период с 2010 по 2012 годы валовая добавленная стоимость металлургической отрасли увеличилась на 37,9% и достигла 660,8 млрд. тенге. Удельный вес ВДС металлургии в ВДС промышленности увеличился с 52,7% до 53,5%.

Динамика изменения индекса физического объема производства товарной продукции в металлургической промышленности за 2009-2013 годы



В период: 2012-2013 годы на АО «АрселорМитталТемиртау» произошло 19 аварий, в том числе три крупные: 15 мая - возгорание на конвейере (аглопроизводство); 20 декабря - остановка конвертера № 3; 26 июня 2013г. – обрушение и возгорание коксового газопровода химулавливания №1. Таким образом, учитывая аварии компанией «АрселорМиттал Темиртау» обеспечен выпуск плоского проката на 94,8% (2 277 тыс. тонн), проката оцинкованного – на 111% , жести белой – на 54,1%, добыча угля составила 103,5% (11 070 тыс. тонн) к прошлому году.

Реализация продукции за 2013 год АО «АрселорМиттал Темиртау» составила 290,2 млрд. тенге.

В 2013 году Корпорацией «Казахмыс» обеспечена добыча угля каменного – 7 620 тыс. тонн, или 103,9% к уровню 2012 года, руды медной – 31 984,3 тыс. тонн или 105,7%, медного концентрата - 6 063,1 тыс. тонн или 174,7%, серебра - 402,7 тыс. кг или 101,6%, золота - 3,5 тыс. кг или 86%.

На рынке труда металлургической отрасли в 2013 году отмечено уменьшение количества работников с 56 697 до 46 400, что составляет 81,8% к 2010 году.

Производительность труда с 2010 по 2013 годы увеличилась с 61 до 161,3 тыс. долл. США на одного занятого или в 2,6 раза.

Показатель	2009г.	2010г.	2011г.	2012г.	2013г.
Объем металлургической промышленности, млрд.тенге	508,9	685,6	834,9	780,6	677,8
ВДС металлургии, млрд. тенге	421,3	479,1	660,7	660,8	
Удельный вес ВДС металлургии в ВДС промышленности, %	55,8	52,7	55,7	53,5	
Списочная численность работников в среднем за год, человек	58 023	56 697	55 146	44 723	46 400
Производительность труда, тыс. долл. США/на 1 чел.	61,0	80,6	116,2	209,1	161,3

Из-за экономии затрат крупных предприятий региона, таких как ТОО «Корпорация «Казахмыс», АО «АрселорМиттал Темиртау» с 2010 по 2013 годы в металлургическую промышленность и производство готовых металлических изделий инвестировано 334,9 млрд. тенге снижение на 4% к 2010 году (2010г. – 83,2 млрд. тенге).

В 2010 году Постановлением Правительства РК проект «Развитие и модернизация АО «АрселорМиттал Темиртау» с увеличением производства стали до 6 млн. тонн в год» на 2010-2015 годы с объемом инвестиции 133,6 млрд. тенге включен в Республиканскую Карту индустриализации.

В 2011 году в рамках проекта осуществлен запуск:

- доменной печи №2 (создано 68 рабочих мест). Сумма инвестирования – 109,3 млн. долл. США. В ноябре 2011 года печь была поставлена на разогрев. Первый чугун (содержание кремния более 2%), был получен 29 апреля 2012 года, 10 мая - передельный чугун (содержание кремния 0,8 - 1%);

- продолжается выход на проектные параметры МНЛЗ-3 (машина непрерывного литья заготовок №3, создано 80 рабочих мест) с производительностью 1,2 млн. тонн стали в год. Сумма инвестирования – 37,4 млн. долл. США. В ноябре 2011 года введена в эксплуатацию. 25 апреля 2012 года подписан акт государственной комиссии о приемке объекта в эксплуатацию. На рабочие параметры МНЛЗ №3 вышла в апреле 2012 года.

В 2012 году в рамках проекта осуществлен запуск:

- блока разделения воздуха кислородного производства фирмы «Linde». Сумма инвестирования – 125 млн. долл. США. Проект запущен в эксплуатацию 25 декабря 2012 года.

- котельной станции на доменном газе. Сумма инвестиций – 18,5 млн. долл. США. Запущен в эксплуатацию 15 декабря 2012 года.

В 2013 году в рамках проекта осуществлен запуск:

- ввод в эксплуатацию доменной печи №2. Сумма инвестиций – 15 млрд. тенге, производственная мощность 1,3 млн. тонн чугуна в год. Запущен в эксплуатацию в 4 квартале 2013 года;

- реализация проекта горизонт +44 шахты Западный Каражал (1 очередь), с мощностью до 2 млн. тонн в год. Запуск осуществлен в декабре 2013 года.

Машиностроительный комплекс

В регионе действует 178 хозяйствующих субъектов машиностроительной отрасли.

С 2010 по 2013 годы объем промышленного производства машиностроительной отрасли увеличился с 27,0 до 55,7 млрд. тенге или в 2 раза.

С 2010 по 2012 годы валовая добавленная стоимость отрасли машиностроения увеличилась на 21% и достигла 17228,6 млрд. тенге. Удельный вес валовой добавленной стоимости машиностроения в ВДС промышленности сократился на 0,2 процентных пункта.

Динамика изменения объемов производства продукции в машиностроении за 2009-2013 годы



С 2010 по 2013 годы в машиностроительную отрасль инвестировано в разрезе подотраслей:

- производство компьютеров, электронной и оптической продукции – 15,3 млн. тенге;
- производство электрического оборудования – 1949,6 млн. тенге;
- производство машин и оборудования, не включенных в другие категории – 2930 млн. тенге;
- производство автотранспортных средств, трейлеров и полуприцепов – 287,4 млн. тенге;
- производство прочих транспортных средств – 966,6 млн. тенге;
- ремонт и установка машин и оборудования – 5724,9 млн. тенге.

В 2013 году в отрасль вложено инвестиций:

- производство электрического оборудования – 463,7 млн. тенге;
- производство машин и оборудования, не включенных в другие категории – 1410 млн. тенге;
- производство автотранспортных средств, трейлеров и полуприцепов – 47,4 млн. тенге;
- производство прочих транспортных средств – 3,6 млн. тенге;
- ремонт и установка машин и оборудования – 3310,9 млн. тенге.

Однако индекс физического объема в целом по отрасли за 2013 год составил 92,9% к 2012 году. В связи с уменьшением объемов производства компьютеров, электронной и оптической продукции (на 20,3%), машин и оборудования, не включенных в другие категории (на 5%), автотранспортных средств, трейлеров и полуприцепов (на 5%), ремонта и установки машин и оборудования (на 2%).

Основной причиной снижения является снижение объемов производства аппаратуры электрической (ИФО - 73,0%) на ТОО «Kazcentrelektroprovod», кранов мостовых (ИФО-81,3%) на ТОО «Корпорация Казахмыс», части машин для горнодобывающей промышленности (ИФО-90,7%) на ТОО «Вектор», услуг по установке изделий металлических готовых (ИФО-20,9%) на ТОО «САЭМ-Центр», ТОО «Энергозащита», услуг по установке оборудования специального назначения на ТОО «Мит-Энергомонтаж» в связи со снижением спроса.

Экспорт группы товаров машины, оборудование, транспортные средства составил 13,3 млн. долларов США или 0,08% от общего объема экспорта за четыре года.

Основной позицией группы товаров импорта с 2010 по 2013 годы являются машины, оборудование, транспортные средства, приборы и аппараты, объем которых составил 1840,3 млн. долларов США или 40% от общего объема импорта области.

На рынке труда машиностроительной отрасли с 2010 по 2013 годы отмечена

положительная динамика роста количества работников с 1985 до 5278, или в 2,7 раза. Производительность труда увеличилась с 8,5 до 12,5 тыс. долл. США на одного занятого.

Показатель	2009г.	2010г.	2011г.	2012г.	2013г.
Объем машиностроения, млн. тенге	21 244,6	27 010,1	36 609,1	55 433,7	55716,7
ВДС машиностроения, млн. тенге	15518	14236,8	15433,9	17228,6	-
Удельный вес ВДС машиностроения в ВДС промышленности, %	2,1	1,6	1,3	1,4	-
Списочная численность работников в среднем за год, человек	3 008	1 985	2 622	5 530	5278
Производительность труда, тыс. долл. США	6,0	8,5	8,7	13,0	12,5

Машиностроительные заводы Карагандинской области, чья технология производства изначально ориентирована на производство и ремонт горношахтного оборудования, имеют потенциал: специалистов, станочный парк, заводские площади.

Заводы способны обеспечить комплексами нового технического уровня для выемки угля в любых горно-геологических условиях, не только шахт Карагандинского бассейна.

Такие заводы, как ТОО «КарГорМаш-М», ТОО «Курылысмет», ТОО «Карагандинский машиностроительный завод им. Пархоменко, ТОО «Машзавод №1» при условии кооперации могут изготовить все виды изделий для комплектации выемочных комплексов: гидравлику, в т.ч. гидростойки, металосварные конструкции, токарные изделия, литье.

Также необходимо отметить, что на внутреннем рынке области имеется спрос на продукцию этой отрасли.

И, учитывая потребности промышленности ключевыми вопросами развития отрасли, стали:

- создание машиностроительного консорциума;
- модернизация технологической базы отрасли.

Легкая промышленность области представлена 49 предприятиями текстильной промышленности, производством одежды, а также производством изделий из кожи. Доля отрасли в общем объеме производства составляет – 0,3%.

С 2010 по 2013 годы объем текстильной промышленности возрос с 474,3 до 634,5 млн. тенге, производство одежды - с 1516,9 до 3284,2 млн. тенге, производство кожаной продукции - с 10,6 до 89,6 млн. тенге.

В 2013 году объем производства в текстильной промышленности составил 634,5 млн. тенге, (ИФО – 125,4%), одежды - 3284,2 млн. тенге (ИФО–83,3%), кожаной продукции - 89,6 млн. тенге (ИФО - в 2,3 раза).

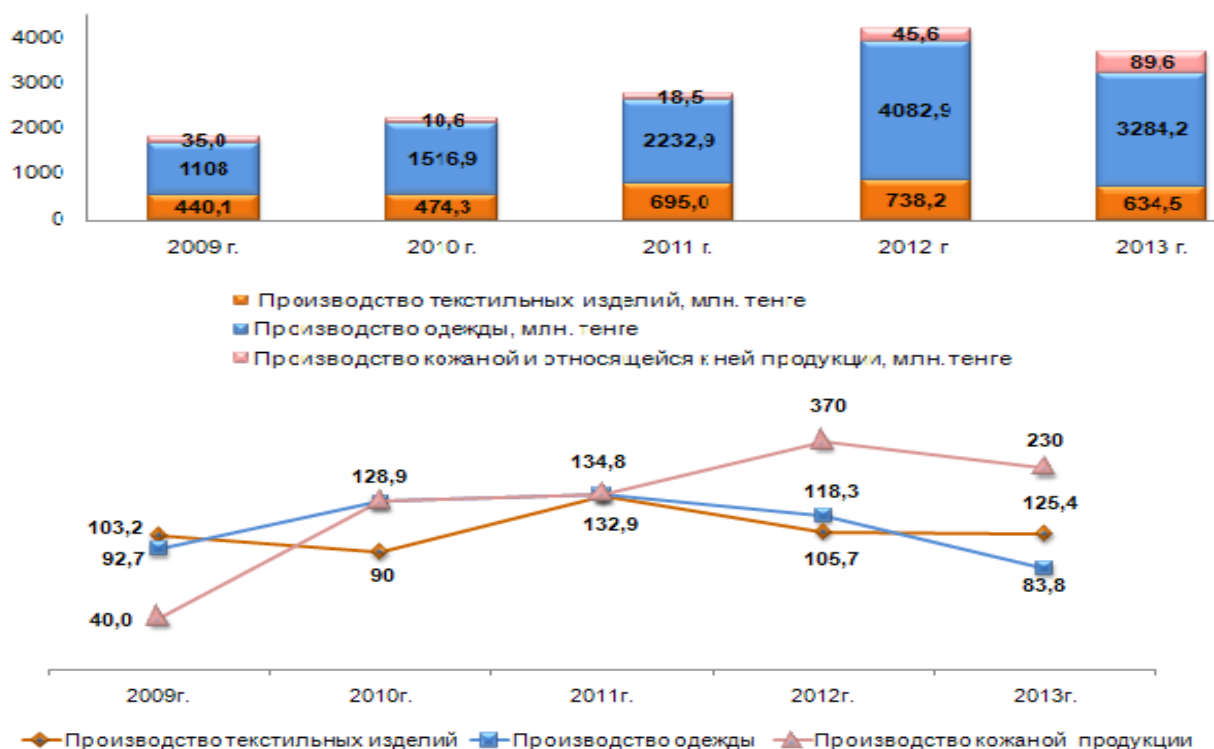
Однако индекс физического объема в целом по отрасли за 2013 год составил 90,3% к 2012 году. В связи с уменьшением выпуска одежды рабочей мужской (на 6,7%), предметов одежды, аксессуаров одежды и изделий прочих из меха натурального (на 19,5%), колгот, рейтуз, чулок, носок и изделий чулочных прочих трикотажных машинного или ручного вязания (на 1,5%).

Причины снижения по отрасли - неисполнение контракта до 2016 года в рамках Партнерской программы между корпорацией «Казахмыс» и ТОО «Ютария LTD», а также в связи с началом проведения тендеров только с конца первого полугодия 2013 года на ТОО "СШТФ "Galax Plus".

Валовая добавленная стоимость производства текстильной промышленности увеличилась более чем в 1,7 раза и достигла 321,7 млн. тенге, одежды на 24,8% и достигла 1628,2 млн. тенге, кожаной продукции в 2,6 раза и достигла 39,3 млн. тенге. Удельный вес валовой добавленной стоимости легкой промышленности в ВДС промышленности составляет на протяжении трех лет 0,2%.

Динамика изменения индекса физического объема и производства товарной продукции

в легкой промышленности за 2009-2013 годы



На рынке труда легкой промышленности отмечено увеличение занятости работников отрасли с 304 до 1096, или рост в 3,6 раза. Производительность труда увеличилась с 5,9 до 10,3 тыс. долл. США на одного занятого или в 1,7 раза.

С 2010 по 2013 годы в легкую промышленность в разрезе подотраслей инвестировано:

- производство текстильной продукции – 156,0 млн. тенге;
- производство одежды – 265,9 млн. тенге;
- производство кожаной и относящейся к ней продукции – 20,0 млн. тенге

В 2013 году в отрасль инвестировано:

- производство текстильной продукции – 53 млн. тенге;
- производство одежды – 93,9 млн. тенге;
- производство кожаной и относящейся к ней продукции – 19,2 млн. тенге.

Импорт текстильных изделий составил 90 млн. долларов США или 2% от общего объема импорта за 2010-2013 годы.

Показатель	2009г.	2010г.	2011г.	2012г.	2013г.
Объем текстильных изделий, млн.тенге	440,1	474,3	695,0	738,2	634,5
ВДС текстильных изделий, млн.тенге	-	190,9	280,2	321,7	-
Объем производства одежды, млн.тенге	1 108,0	1 516,9	2 232,9	4 082,9	3284,2
ВДС производства одежды, млн.тенге	-	1 304,2	1 439,0	1 628,2	-
Объем производства кожаной и относящейся к ней продукции, млн.тенге	35,0	10,6	18,5	45,6	89,6
ВДС производства кожаной и относящейся к ней продукции, млн.тенге	1,6	8,3	15,4	39,3	-
Удельный вес ВДС легкой промышленности в ВДС промышленности, %	-	0,2	0,2	0,2	-
Списочная численность работников в среднем за год,	90	304	384	479	1096

человек					
Производительность труда легкой промышленности, тыс.долл.США	3,2	5,9	8,4	14,5	10,3

На сегодня основное производство осуществляется малыми предприятиями по государственному заказу и заказу частных фирм на пошив изделий преимущественно из номенклатуры спецодежды и спецобуви предприятиями ТОО «Temirtauassociatesandancillaries», ТОО «ЮтарияLtd», ТОО «Саранская швейно-трикотажная фабрика «GalexPlus», ТОО «Азия-Тех».

На розничном рынке представлена продукция чулочно-носочного сегмента ТОО «Тэгам», ТОО «Еско», ТОО «Руми-Эн» на производстве спецобуви специализируется ТОО «Карагандинская обувная фабрика», ТОО «PersInternational».

В деревообрабатывающей промышленности действует 10 предприятий, из них 1 среднее, 9 малых.

Доля отрасли в общем объеме производства составляет – 0,2%.

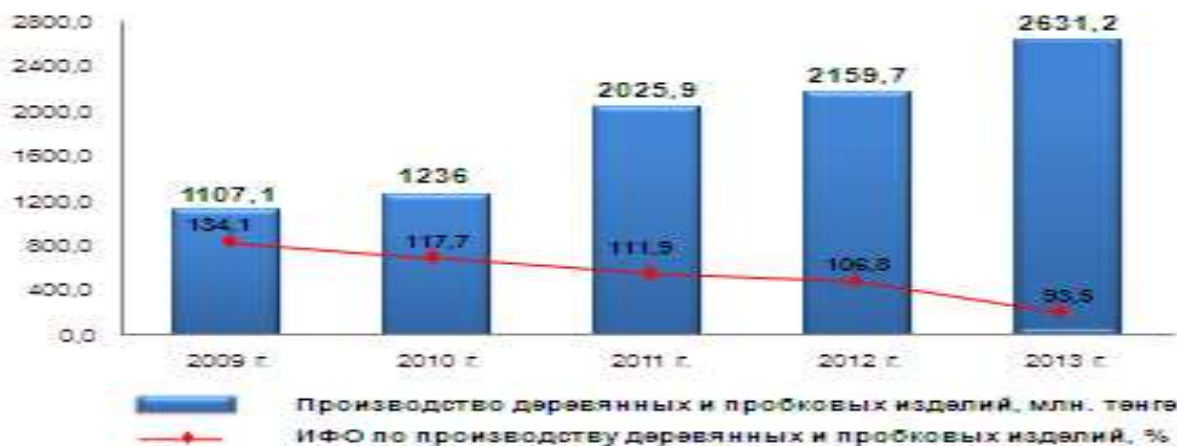
С 2010 по 2013 годы объем промышленного производства отрасли в действующих ценах увеличился с 1,2 до 2,6 млрд. тенге или на 116,7 процентных пункта.

Однако индекс физического объема в целом по отрасли за 2013 год составил 93,5% к 2012 году. В связи с уменьшением объемов производства лесоматериалов, продольно распиленных или расколотых (60,9%) для собственных нужд на АО «АрселорМиттал Темиртау» и ТОО «Корпорация Казахмыс».

С 2010 по 2013 годы в деревообрабатывающую промышленность инвестировано 13,4 млн. тенге.

Объем импорта древесины, лесоматериалов и целлюлозно-бумажных изделий составил 69,8 млн. долларов США или 1,5 % от общего объема импорта за 2010-2013 годы.

Динамика изменения индекса физического объема и производства товарной продукции в деревообрабатывающей промышленности за 2009-2013 годы



Большая часть предприятий отрасли представлена субъектами малого бизнеса, специализирующимися на производстве пиломатериалов, заготовок, оконных и дверных блоков, мебели.

Динамика изменения индекса физического объема и производства товарной продукции в деревообрабатывающей промышленности представлена в диаграмме.

Предприятия **химической промышленности** в основном заняты выпуском продукции для горнодобывающей и металлургической промышленности (кислоты, газы, взрывчатые вещества и другие).

Продукция предприятий химической промышленности занимает 1,6% от общего объема промышленного потенциала области.

Основными предприятиями подотрасли являются ТОО «Темиртауский электрометаллургический комбинат» (производство карбидов, ферросиликомарганца), ТОО

«Трек» (производство пластичных смазок), АО «Максам Казахстан» (производство взрывчатых веществ), ТОО «Эгофом» (производство пенополиуретана эластичного (поролон)).

На территории Карагандинской области налажено производство карбида кальция на Темиртауском электрометаллургическом комбинате.

Технология производства карбида кальция предполагает образование некондиционной фракции требующей утилизации, в связи с чем, планируется производство импортозамещающих и экспортноориентированных продуктов: винилбутиловый эфир, винилин, винипол, продукты бытовой химии, малеиновый ангидрид, ненасыщенные полиэфирные смолы, в перспективе синтетические каучуки.

Реализация этих проектов имеет мультипликативный эффект в силу того, что данная продукция используется в химической, горно-металлургической, строительной и прочих отраслях.

С 2010 по 2013 годы объем химической промышленности увеличился с 11777,3 до 21730,8 млн. тенге.

Динамика изменения объема товарной продукции и индекса физического объема производства продукции химической промышленности за 2009-2013 годы



За 2013 год в подотрасли произведено товарной продукции на сумму 21 730,8 млн. тенге, индекс физического объема составил 83,8%.

Основной причиной снижения является оптимизация производственных программ в сторону уменьшения корпорацией «Казахмыс» и АО «АрселорМиттал Темиртау», специализирующихся на выпуске диоксида углерода (ИФО-75,7%), кислоты серной (ИФО-84,6%), кроме того, сокращено производство карбида кальция (ИФО-70,8%) на ТОО «ТЭМК» в связи со снижением портфеля заказов.

Валовая добавленная стоимость производства химической промышленности увеличилась на 46,6% и достигла 20,4 млрд. тенге. Удельный вес валовой добавленной стоимости химической отрасли в ВДС промышленности вырос с 2010 по 2012 годы на 0,2% и составил 1,5% и 1,7% соответственно.

Показатель	2009г.	2010г.	2011г.	2012г.	2013г.
Объем химической промышленности, млн.тенге	9 921,5	11 777,3	18 530,9	22 775,3	21 730,8
ВДС химической промышленности, млн.тенге	7 746,8	13 937,8	18 046,0	20 441,9	-
Удельный вес ВДС химической промышленности в ВДС промышленности, %	1	1,5	1,5	1,7	-

Списочная численность работников в среднем за год, человек	1 853	1 831	1 508	1 674	2182
Производительность труда, тыс. долл. США	8,2	16,6	47,5	27,7	15,0

На предприятиях химической промышленности отмечено увеличение занятости работников отрасли с 1831 до 2182, что составляет 119,2%. При этом производительность труда сократилась с 16,6 до 15,0 тыс. долл. США на одного занятого или в 90,4%.

С 2010 по 2013 годы в химическую промышленность инвестировано 6,1 млрд. тенге, производство резиновых и пластмассовых изделий – 2,6 млрд. тенге.

В 2013 году в отрасль вложено инвестиций в сумме 0,9 млрд. тенге, производство резиновых и пластмассовых изделий – 0,7 млрд. тенге.

Экспорт продукции химической и связанных с ней отраслей промышленности составил 107,1 млн. долларов США или 0,6% от общего объема экспорта за 2010-2013 годы.

Импортировано продукции химической и связанных с ней отраслей промышленности в объеме 830,5 млн. долларов США или 18,0% от общего объема импорта за четыре года.

Для развития этой отрасли как самостоятельной в регионе отсутствует достаточный потенциал ресурсной базы (отсутствуют виды сырья переработки нефтехимической подотрасли).

В фармацевтической отрасли действует 3 предприятия, из них 1 среднее и 2 малых - ТОО «Фармация 2010», ТОО "Тока-21", ТОО «Аврора фарм», ТОО «Карагандинский фармацевтический завод».

Основной вид выпускаемой продукции ТОО «Фармация 2010» - лекарственные препараты (настойки, мази, масла и др.). Объем производства за 2013 год составил 428,2 млн. тенге, 646 тонн продукции.

ТОО «Карагандинский фармацевтический комплекс» специализируется на производстве оригинальных лекарственных препаратов из растительного сырья и располагает двумя цехами в черте г. Караганды:

- сублимации и ампулирования, который представляет собой единственный в стране цех по производству стерильных инъекционных форм, соответствующий требованиям производственной практики GMP;

- экстракции и синтеза субстанций.

В настоящее время на фармацевтическом заводе совместно с Международным научно-производственным холдингом «Фитохимия» реализуется инвестиционный проект «Строительство третьей очереди Карагандинского фармацевтического комплекса», период реализации 2010-2015 годы.

Объем производства фармацевтической отрасли с 2010 по 2013 годы вырос с 474,4 до 527,5 млн. тенге.

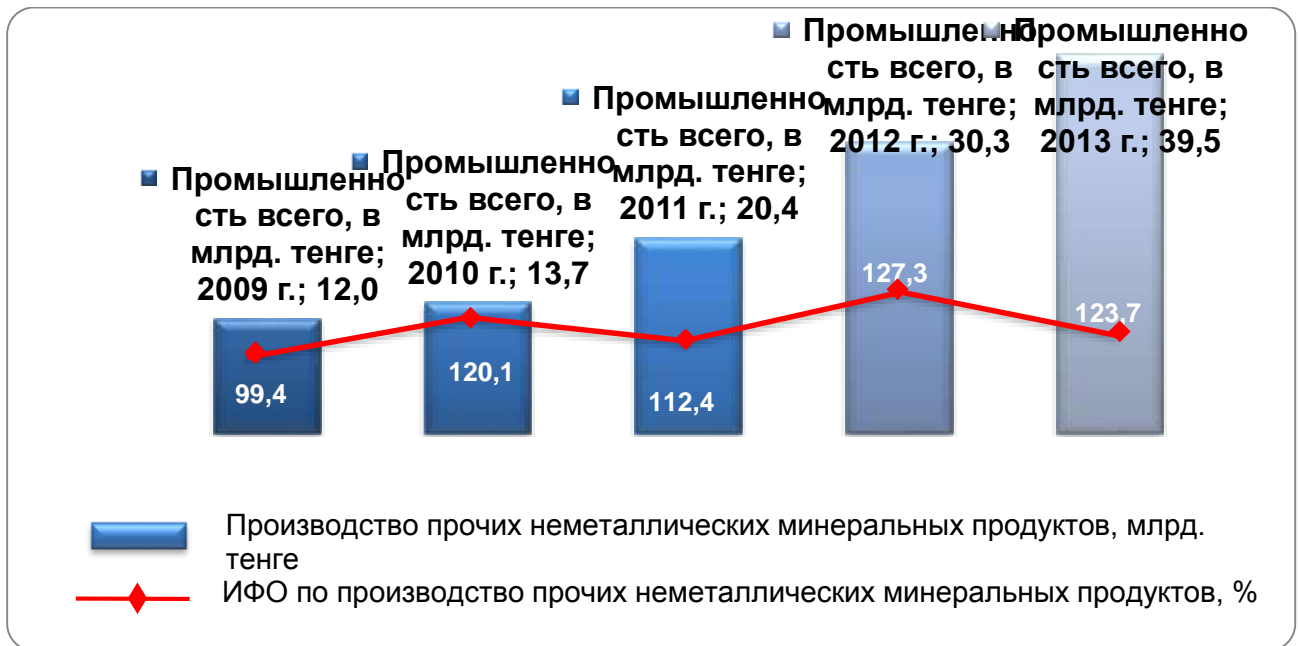
Доля отрасли в общем объеме промышленного производства составляет 0,04%.

Производство строительных материалов. В настоящее время производством продукции, используемой в строительстве занимаются порядка 140 промышленных предприятий. Ведущими предприятиями отрасли являются: АО «Central AsiaCement», ТОО «Карагандастройконструкция», АО «Карцемент», АО «Караганданеруд», ТОО «Казтрансметалл», ТОО «NordПром НС», ТОО «ЖБИ Караганда», ТОО СП «Карал PLAST», ТОО «Темирстройиндустрия», ТОО «Сантехпром», ТОО «Завод Металл Профиль» и многие другие.

Выпуск объема прочей неметаллической минеральной продукции с 2010 по 2013 годы возрос с 13 724,7 до 39 468,7 млн. тенге.

Валовая добавленная стоимость увеличилась на 71,9% и достигла 26902,3 млн. тенге. С 2010 по 2012 годы удельный вес валовой в ВДС промышленности возрос с 1,7% до 2,2%.

Динамика изменения индекса физического объема и производства товарной продукции в подотрасли строительных материалов за 2009-2013 годы



На рынке труда с 2010 по 2013 годы отмечена положительная динамика роста количества работников с 2096 до 2774, что составляет 132,3%. Производительность труда увеличилась с 41,6 до 80,1 тыс. долл. США на одного занятого или на 92,5 процентных пункта.

Показатель	2009г.	2010г.	2011г.	2012г.	2013г.
Объем производства прочих неметаллических минеральных продуктов, млн.тенге	12 038,0	13 724,7	20 439,9	30 325,8	39 468,7
ВДС производства прочих неметаллических минеральных продуктов, млн.тенге	9 331,6	15 644,5	18 891,8	26 902,3	-
Удельный вес ВДС производства прочих неметаллических минеральных продуктов в ВДС промышленности, %	1,2	1,7	1,6	2,2	-
Списочная численность работников в среднем за год, человек	2 572	2 096	2 113	2 373	2 774
Производительность труда, тыс. долл. США	18,4	41,6	50,1	71,6	80,1

С 2010 по 2013 годы в производство прочих неметаллических минеральных продуктов инвестировано 18,7 млрд. тенге.

Объем экспорта строительных материалов составил 8,5 млн. долларов США или 0,05% от общего объема экспорта за 2010-2013 годы.

Импорт строительных материалов - 159,3 млн. долларов США или 3,5% от общего объема импорта за рассматриваемый период.

В настоящее время, теплоэнергетический комплекс Карагандинской области является одним из крупнейших в Казахстане и включает 9 электростанций, 3 крупные электросетевые компании.

По итогам 2011 года энергоисточниками области выработано 11 965 млн.кВт.ч, потреблено – 15 719 млн.кВт.ч.

В 2012 году произведено 13 173 млн.кВт.ч, или на 10% больше чем в 2011 году, потреблено – 16 264 млн.кВт.ч.

В 2013 году произведено 13 992 млн.кВт.ч., или на 6,2% больше чем в 2012 году, потреблено – 15 504 млн.кВт.ч. что на 4,7% меньше чем в 2012 году.

Динамика производства важнейших видов продукции в отрасли «Производство и

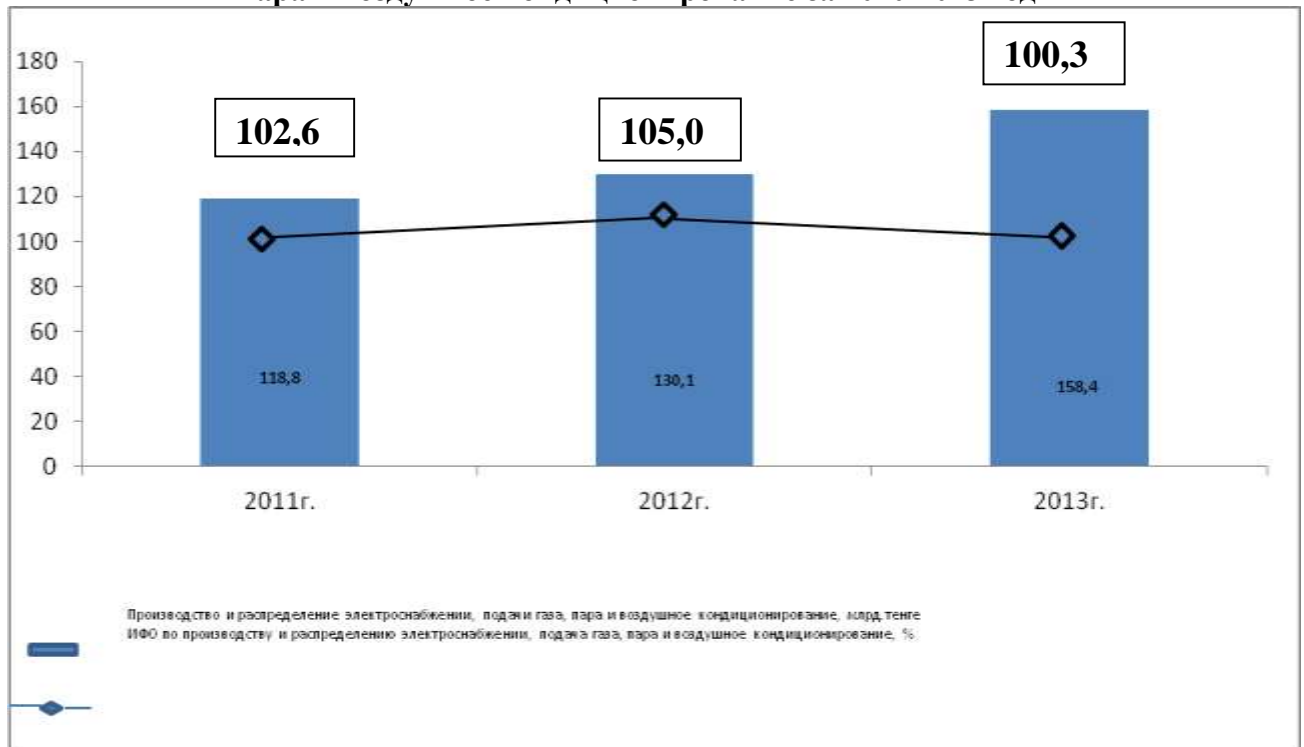
распределение электроэнергии, газа и воды»

№ п/п	Наименование продукции	Ед. изм.	Годы		
			2011	2012	2013
1	Электроэнергия	млн. кВт.ч	11 965	13 173	13 992
2	Тепловая энергия	тыс. Гкал.	15 183	17 053	14 328
3	Природная вода	млн. куб.м	461,99	454,0	450,6

Сложившийся энергодефицит покрывался за счет перетоков от электростанций ЕЭС Казахстана по транзитным линиям ВЛ-220/500кВ «Север-Юг».

В 2011 году на Карагандинской ТЭЦ-3 ведена в эксплуатацию турбина №5, мощность станции увеличилась на 110 МВт электрической и 175 Гкал тепловой энергии.

Динамика изменения индекса физического объема электроснабжение, подача газа, пара и воздушное кондиционирование за 2010-2013 годы



Область испытывает энергодефицит, при этом наметилась тенденция снижения энергодефицита за счет введения в эксплуатацию новых генерирующих мощностей, а также за счет модернизации оборудования станции за счет инвестиций полученных от предельных тарифов.

Главная проблема энергетического сектора региона - это сохранение уровня инвестиций в модернизацию, реконструкцию действующего оборудования теплоэнергоисточников и инженерных коммуникаций, ввод новых генерирующих мощностей, что особенно актуально для дальнейшего развития различных секторов экономики региона.

Проблемы развития такого масштабного теплоэнергетического хозяйства области являются сложными, требующими значительных затрат времени и средств.

Так инвестиции в электроснабжении, подаче газа, пара и воздушного кондиционировании составили 30,4 млрд. тенге, в том числе:

- производство, передача и распределение электроэнергии – 20,8 млрд. тенге;
- производство и распределение газообразного топлива – 0,003 млрд. тенге;
- системы подачи пара и кондиционирования воздуха – 9,6 млрд. тенге.

Для отрасли характерен дефицит электрической энергии, относительно высокие тарифы на электрическую энергию, низкий удельный вес использования альтернативных

источников электрической энергии (солнца, ветра).

Базовые отрасли промышленности Карагандинской области имеют ряд проблем, к числу которых можно отнести:

- доминирование традиционных и устаревших технологий;
- медленное обновление основных производственных фондов;
- дефицит инвестиций и высокие процентные ставки по кредитным ресурсам;
- слабая заинтересованность крупных корпораций во внедрении инноваций, исходящих от предприятий-смежников;
- низкая активность региональных и, прежде всего, национальных институтов развития в поддержке промышленных предприятий области.

Индустриально-инновационное развитие области

Объем инновационной продукции за период 2010-2013 годы сложился в размере 113,9 млрд. тенге.

По итогам 2013 года на 1957 предприятиях области было проведено статистическое наблюдение инновационной деятельности. На наличие инноваций в 2013 году указали 148 предприятий (в 2012 году – 173 предприятия).

Инновационная активность по всем видам инноваций составила 7,6%, инновационная активность по технологическим (продуктовым и процессным) инновациям – 4,3%.

Наиболее высокая инновационная активность наблюдалась среди крупных предприятий, инновационную деятельность осуществляло 21 предприятие (15,2%).

Объем инновационной продукции по сравнению с 2012 годом увеличился на 73,9% и составил 53731,2 млн. тенге, в том числе объем реализованной продукции составил 34123,8 млн. тенге (63,5% от общего объема произведенной инновационной продукции), объем инновационной продукции, поставленной на экспорт составил - 8721,9 млн. тенге (16,2% от общего объема).

Затраты на продуктовые и процессные инновации составили 32782,7 млн. тенге (в 2012г. – 9319,1 млн. тенге). При этом, затраты собственных средств предприятий составили 29608,6 млн. тенге, что составляет 90,3% от общих затрат на реализацию инновационной деятельности.

По данным проведенного обследования наибольшее количество предприятий, имеющих продуктовые, процессные, организационные и маркетинговые инновации, действуют в г.Караганде (56,1%), г.Темиртау (16,9%) и г.Балхаше (5,4%).

В области инновационную деятельность осуществляют региональный ТОО «Технопарк Сары-Арка» и АО НК «СПК «Сарыарка».

Миссия ТОО «Технопарк Сары-Арка» – содействие развитию малых инновационных компаний, осуществляющих коммерциализацию результатов научных исследований, направленных на модернизацию существующих производств, крупных промышленных предприятий, созданию новых производств с высокой добавленной стоимостью.

В 2013 году технопарком совместно с офисами коммерциализации было рассмотрено более 70 инновационных проектных предложений.

По программе ТБИ в 2013 году было профинансировано 3 инновационных проекта, которые были успешно завершены.

В 2012-2013 годах технопарком, совместно с офисами коммерциализации, были проработаны и получили гранты и финансирование на обоснование концепции 28 проектов.

Для определения основных направлений развития и рассмотрения инновационных проектов был создан научно-технический Совет НТС по развитию инновационных кластеров региона под председательством акима Карагандинской области. В Совет включены ученые, представители ВУЗов, Научно-исследовательских институтов, региональных институтов развития, отраслевых управлений, ассоциаций предпринимателей.

Цель деятельности Совета – формирование нового подхода развития региона и инновационных кластеров в базовых отраслях промышленности Карагандинской области.

Рабочим органом, ответственным за работу НТС, подготовку материалов, является ТОО «Технопарк Сары-Арка».

НТС определены и утверждены основные научно-технические направления развития - инновационные кластеры в базовых отраслях промышленности Карагандинской области.

№ п/п	Приоритетные отрасли	Основные научно-технические направления развития - инновационные кластеры
1.	Угольная промышленность	<ul style="list-style-type: none"> ➤ Обогащение угля и производство высококачественного энергетического угольного концентрата; ➤ Технологии селективного сжигания угля; ➤ Промышленная добыча и переработка газа метана.
2.	Черная металлургия	<ul style="list-style-type: none"> ➤ Производство новых видов сплавов; ➤ Повышение переделов металлургического производства.
3.	Цветная металлургия	<ul style="list-style-type: none"> ➤ Синерго-активационное измельчение и обогащение металлосодержащих руд и техногенных минеральных образований.
4.	Химическая промышленность	<ul style="list-style-type: none"> ➤ Химия тонкого органического синтеза и полимеров; ➤ Промышленная химия; ➤ Фармация.
5.	Машиностроение	<ul style="list-style-type: none"> ➤ Создание новых видов горно-шахтного и обогатительного оборудования; ➤ Развитие цифровых технологий и высокоточного литья; ➤ Создание сверхтвердых жаропрочных материалов.
6.	Производство строительных материалов	<ul style="list-style-type: none"> ➤ Получение безклинкерных вяжущих и сухих смесей из металлургических техногенных отходов, их применение в гражданском и дорожном строительстве.
7.	Сельское хозяйство	<ul style="list-style-type: none"> ➤ Углубленная переработка зерна и получение продуктов; ➤ Производство кормов и кормовых добавок для всех видов сельскохозяйственных животных и рыб.
8.	Энергетика	<ul style="list-style-type: none"> ➤ Развитие альтернативных источников энергии.

Совместно с АО «НК «СПК «Сарыарка» осуществляется работа по созданию Регионального инновационного фонда.

В целях повышения инновационной активности в регионе, с учетом специфики местных предприятий, предпринимателей, ученых и изобретателей, компанией планируется создание R&D центров и офисов инноваций в рамках реализации Программы по развитию инноваций и содействию технологической модернизации на 2010-2014 гг. и Концепции инновационного развития Казахстана до 2020 года.

В 2013 году компанией совместно с ТОО фирмой «Номад» начата реализация инновационного проекта по организации производства по глубокой переработке зерна пшеницы в городе Караганда.

Совместно с инвестиционной компанией «ISSMAT INVESTMENT AND FINANCE» планируется строительство завода по производству композитных материалов с применением уникальных инновационных технологий.

СПК предусматривается участие в развитии альтернативной энергетики и энергоэффективных технологий. В рамках реализации программ энергоэффективности и снижения энергоемкости производств Карагандинского региона компанией планируются к реализации инновационные проекты по разведке метана из угольных пластов с дальнейшей его переработкой, позволяющей обеспечить безопасность при последующей добыче угля, экономить электроэнергию, а также улучшить экологическую ситуацию за счет уменьшения выбросов метана в окружающую среду («зеленая экономика»).

Кроме того, на рассмотрении находится совместный с французской компанией проект по созданию центра возобновляемых источников электроэнергии.

Развитие числа бизнес-проектов, использующих энергоэффективные или энергосберегающие технологии, позволит оказать влияние на развитие альтернативных «зеленых» энергетических технологий.

Карта индустриализации

В соответствии с Указом Президента Республики Казахстан от 19 марта 2010 года №958 «О Государственной программе по форсированному индустриально-инновационному развитию Республики Казахстан на 2010-2014 годы» и Постановления Правительства РК от 14 апреля 2010 года №302 разработана региональная Карта индустриализации, которая утверждена Постановлением акимата Карагандинской области №18/05 от 7 июня 2010 года.

По состоянию на 01.04.2010г. в Карту индустриализации от области было включено 17 инвестиционных проектов области, на общую сумму 75 млрд. 645 млн. 200 тыс. тенге. Из 17 проектов 5 - республиканского значения на сумму более 62 млрд. тенге, 12 - регионального значения на сумму более 13 млрд. тенге.

По состоянию на 01.01.2014 года в Карту индустриализации от области включено 80 инвестиционных проектов на общую сумму 500,4 млрд. тенге, с созданием более 12 373 тыс. новых рабочих мест.

Из них в республиканскую Карту вошло 4 проекта: «Строительство инфраструктуры Индустриального парка», «Развитие и модернизация «АрселорМиттал Темиртау» с увеличением производства до 6 млн. тонн стали в год» АО «АрселорМиттал Темиртау», «Строительство Карагандинского завода комплексных сплавов» ТОО «Карагандинский завод комплексных сплавов», «Строительство завода по производству углехимических продуктов и разреза по добыче угля» ТОО «СП Арбат» на общую сумму 298 млрд. 516 млн. тенге, с созданием 5 989 новых рабочих мест.

Количество проектов Карты индустриализации увеличилось с 2010 года на 63 проекта, в 2013 году на 14 проектов.

Основная доля в инвестировании проектов Карты индустриализации приходится на собственные средства предприятий, республиканский бюджет (ТОО «Индустриальный парк «Металлургия-Металлообработка»), средства институтов развития (ТОО «Карагандинский фармацевтический комплекс» - фонд науки МОН, ТОО «Геополимер», ТОО «Кэлсис» - средства АО «НАТР»).

В региональном разрезе Карта индустриализации выглядит следующим образом. Наибольшее количество проектов в г.Караганде - 31, в г. Сарани – 6, г.Темиртау – 5, Балхаше – 4, г.Жезказган – 3, городах Сатпаев и Шахтинск по 2 проекта, г.Каражал – 1. Районы: Бухар-Жырауский – 7, Нуринский – 4, Абайский и Жанааркинский по 3 проекта, Шетский - 2 проекта, Каркаралинский - 1. 5 проектов - на территории СЭЗ «Сарыарка».

Запущенными проектами Карты индустриализации произведено промышленной продукции с 2010 года по 2013 год - на сумму 109 млрд. тенге.

СЭЗ «Сарыарка»

С целью создания благоприятных условий для привлечения инвестиций и технологий в отрасли машиностроения и металлообработки, а также создания ведущего конкурентноспособного кластера этих отраслей, Указом Президента Республики Казахстан от 24 ноября 2011 года на базе инфраструктуры ТОО «Индустриальный парк «Металлургия-Металлообработка» создана специальная экономическая зона «Сарыарка». Общая площадь СЭЗ составляет 534,9 га.

СЭЗ «Сарыарка» является важнейшей точкой роста экономики области, к 2020 году здесь планируется создать более 5000 новых рабочих мест, привлечь в производство конкурентноспособной продукции с высокой добавленной стоимостью инвестиций в размере 275 млрд.тенге .

Из 33 зарегистрированных участников СЭЗ «Сарыарка» 12-ти проектантам выделены земельные участки с правом долгосрочного временного землепользования (аренды) для реализации заявленных инвестиционных проектов.

Главные аспекты ее развития на сегодняшний день - это инфраструктура и проекты, расположенные на ее территории.

Завершение строительства основных объектов инфраструктуры СЭЗ предполагается к концу 2014 года.

Сметная стоимость строительства инфраструктуры СЭЗ «Сарыарка» составляет 25,4 млрд. тенге. Всего на строительство инфраструктуры из республиканского бюджета было выделено 24,8 млрд. тенге.

СЭЗ развивается в соответствии с определенными для нее приоритетными отраслями. Прежде всего, в краткосрочной перспективе, это проекты металлургии и производство готовых металлических изделий.

В среднесрочной перспективе видится развитие производства машин и оборудования, стройматериалов, электрооборудования, высокотехнологичных проектов, производство химических веществ, резиновых и пластмассовых изделий.

Сравнительный анализ деятельности СЭЗ республики, проведенный совместно с сингапурской компанией «Джуронг» показал, что определенный перечень приоритетных отраслей СЭЗ «Сарыарка» соответствует экономическому потенциалу и возможностям области.

Из 12 потенциальных проектов:

- 3 проекта планируется запущены в 2014 году (*ТОО «Изоплюс Центральная Азия», ТОО «Хёнвау Централ Азия, ТОО «Бёмер Арматура»*),

- 7 проектов планируется запустить в 2015 году (*ТОО «VMTSintez», ТОО «Bukharzhyauplastic», ТОО «ConstructionSteel», ТОО «FTDFahrzeugtechnikKazakhstan», ТОО «Экотон Азия», ТОО «Завод «СибКазКабель», ТОО «Гидропротект»*),

- 2 проекта – в 2016 году (*ТОО «Карагандинский завод комплексных сплавов», ТОО «СП*

Р По ряду проектов возможно изменение сроков их ввода ввиду корректировки проектов и изменения параметров, а также необходимость дополнительной проработки вопросов сбыта продукции.

м Проекты, реализуемые после 2014 года, находятся на стадии разработки ТЭО и проектирования ПСД.

К Остальные участники СЭЗ находятся на стадии принятия инвестиционного решения.

Для беспрепятственного привлечения инвестиций планируется создание Фонда активов (Фонд гарантии) Карагандинского региона совместно с институтами развития, предоставления «Входного билета» инвесторам для дальнейшего обслуживания на постоянной основе.

В рамках развития новых направлений инвестиционной деятельности Компанией СПК «Сарыарка» совместно с Группой Исламского Банка Развития планируется создание Фонда для дальнейшего кредитования представителей малого и среднего бизнеса, развитие дуального образования, проведение маркетинговых исследований, поддержка и реализация проектов по внедрению новых технологий в регионе.

Инвестиции в основной капитал

С 2010 года в экономику Карагандинской области инвестировано порядка 1 193 млрд. тенге, в том числе инвестиции в промышленность 724,4 млрд. тенге, в обрабатывающую промышленность 409,9 млрд. тенге.

С 2010 по 2013 годы инвестиции в промышленность увеличились с 139,6 млрд. тенге до 202,5 млрд. тенге или на 45%, в том числе инвестиции в обрабатывающую промышленность с 93,1 млрд. тенге до 103,4 млрд. тенге или на 11%.

В 2013 году предприятиями области освоено 405 млрд. тенге инвестиций в основной

капитал, что на 52,1% больше уровня 2010 года (2010г. – 211,1 млрд. тенге).

Основным источником финансирования за 4 года (2010-2013гг.) инвестиций в основной капитал являлись собственные средства предприятий (68,5%). Доля бюджетных средств составила 14%, иностранных инвестиций – 3,7%, заемных средств – 13,7%.

Наибольшая часть инвестиций в основной капитал по области освоена в Караганде (21,3%) и Темиртау (21,7%).

В целом увеличение объемов инвестиций произошли за счет вложений таких предприятий как АО «АрселорМиттал Темиртау», ТОО «Корпорация Казахмыс», АО «НК «КТЖ», АО «Жайремский ГОК», ТОО «Сарыарка Energy», ТОО «Казахстанско–Китайский трубопровод».

Проблемные вопросы:

- недостаточная инвестиционная привлекательность несырьевого сектора экономики (административные барьеры, неразвитая транспортная и коммуникационная инфраструктура, недостаток квалифицированной рабочей силы, низкая емкость казахстанского рынка);
- недостаточная развитость механизма поддержки и защиты отечественных инвесторов в зарубежных странах;
- отсутствие достаточной информации о потенциальных рынках вложения инвестиций и способах выхода на эти рынки для казахстанских компаний.

Развитие местного содержания

По итогам 2013 года системообразующие предприятия Карагандинской области произвели закупки на общую сумму 336,6 млрд. тенге, казахстанское содержание товаров, работ и услуг составило 221,5 млрд. тенге или 65,8 %, в том числе:

- по товарам – 113,3 млрд. тенге или 51,2%;
- по работам и услугам – 108,1 млрд. тенге или 93,8%.

По сравнению с 2011 годом увеличение составило 45%.

Из 116 системообразующих предприятий республики, Карагандинская область занимает 1-е место по общей сумме закупок казахстанских товаров, работ и услуг.

С начала 2011 года был организован ряд системных мер, что позволило достичь положительного результата.

25 февраля 2011 года подписан Меморандум о взаимном сотрудничестве в развитии казахстанского содержания между акиматом Карагандинской областью и ТОО «Корпорация Казахмыс».

18 марта 2011 года подписан аналогичный Меморандум о взаимном сотрудничестве по поддержке МСБ между Акиматом Карагандинской области и АО «АрселорМиттал Темиртау».

1 июля 2012 года в рамках Дней индустриализации в городе Караганда подписан Меморандум «О взаимном сотрудничестве» между отечественными поставщиками и крупными промышленными предприятиями на поставку товаров, работ и услуг», заключаются долгосрочные контракты, договора с отечественными товаропроизводителями по поставке товаров, работ и услуг.

Для популяризации продукции местных товаропроизводителей в 2013 году организовано и оказано содействие в участии производителей Карагандинской области в 13 разных конкурсах-выставках, в том числе на межрегиональных и международных.

9 августа 2013 года с участием акима Карагандинской области проведен круглый стол по развитию строительной индустрии Карагандинской области. Также проведены ряд совещаний по развитию приоритетных отраслей промышленности, таких как: легкая промышленность, машиностроение и химическая промышленность.

Составлен реестр товаропроизводителей Карагандинской области, который был направлен для рассмотрения возможности долгосрочного сотрудничества в акиматы областей, городов Астаны, Алматы и национальным компаниям. Реестр размещен на сайте акимата Карагандинской области.

Продолжается работа по межрегиональному сотрудничеству. Составлен единый формат между Восточно – Казахстанской, Алматинской и Карагандинской области баланса производства и потребления продукции состоящий из 32-х товарных позиций, из которых 16 позиций производится на территории Карагандинской области. Сформирован баланс мощностей по Карагандинской области.

В рамках Республиканского форума по межрегиональному сотрудничеству, интеграции Алматинской, Восточно-Казахстанской, Карагандинской и Павлодарской областей, который состоялся 12 июля 2013 года в городе Усть-Каменогорск, предприятиями Карагандинской области было заключено 16 протоколов намерения и меморандумов о долгосрочном сотрудничестве на общую сумму 1 млрд. 130,8 млн. тенге, по данным соглашениям заключено договоров на общую сумму 2 млрд. 652,7 млн. тенге.

Также для дополнительной загрузки производственных мощностей в АО «АрселорМиттал Темиртау» была направлена информация о строящихся и планируемых к строительству объектов Восточно-Казахстанской и Костанайской областей.

Кроме этого, составлен перечень расходных (эксплуатационных) материалов АО «АрселорМиттал Темиртау», состоящий из 415 товарных позиций пользующихся постоянным спросом на металлургическом комбинате. Перечень расходных материалов направлен в интегрируемые области для рассмотрения возможности поставки продукции ранее импортируемых АО «АрселорМиттал Темиртау».

В акимат Павлодарской области была направлена информация о предприятиях строительной индустрии Карагандинской области для рассмотрения возможности полного или частичного покрытия дефицита в строительных материалах казахстанского производства при реализации Государственной Программы «Доступное жилье - 2020» .

За 2013 год Торгово-промышленной палатой выдано 913 сертификатов СТ-KZ, что на 176 сертификатов больше чем в 2012 году.

Кроме системообразующих предприятий ведется мониторинг 92 крупных предприятий Карагандинской области. По итогам 2013 года данными предприятиями было закуплено товаров, работ и услуг на общую сумму 107,9 млрд. тенге, в том числе у отечественных товаропроизводителей на сумму 88,7 млрд. тенге или 82,1%. Увеличение к 2012 году составило 10,2%.

Техническое регулирование

За 2013 год по Карагандинской области 662 предприятий и организаций внедрили 1032 системы менеджмента, в том числе ISO 9000 – 590 предприятий, ISO 14000 – 237 предприятий, ISO 22000 – 4 предприятий, OHSAS 18000 – 201 предприятий.

В целях увеличения количества предприятий, внедривших системы менеджмента качества, в области проводятся семинары и форумы. Также ежегодно в области проводится региональный конкурс «Лучший товар Казахстана». Победители конкурса имеют возможность участвовать в республиканском конкурсе на соискание премии Президента Республики Казахстан «Алтын Сапа».

Внедрение систем качества, соответствующих требованиям международных стандартов позволит повысить экономический потенциал предприятий. Данный фактор сегодня очень важен для отечественных предприятий, поскольку является своеобразным пропуском для вступления во Всемирную Торговую Организацию.

Агропромышленный комплекс

Регион традиционно считается производителем высококачественного зерна, картофеля, продукции животноводства. Население области за счет внутрирегионального производства полностью обеспечено пшеница, картофель, свекла, мясо, яйца и молоко.

В области функционирует более 6 тысяч сельскохозяйственных формирований и около 125 тысяч личных подсобных хозяйств населения, производится 5,7% сельскохозяйственной продукции в республике, которые успешно пользуются поддержкой государства и институтами АО «НУХ «КазАгро».

На перспективный период ключевой является задача повышения конкурентоспособности данного сектора на основе технической модернизации и дальнейшего укрупнения хозяйств, увеличения степени переработки продукции, формирования подсобных хозяйств при поддержке крупных предприятий региона.

Основными направлениями сельскохозяйственного производства области являются производство мяса, молока, яиц, зерна, картофеля и овощей. На территории области доминирует производство животноводческой продукции, доля животноводства составляет 55,4%.

Объем валовой продукции сельского хозяйства за последние пять лет вырос на 58% и составил в 2013 году 142,9 млрд. тенге, индекс физического объема – 111,9%. Растениеводство занимает 44,3% и животноводство – 55,7%.

В региональном разрезе наибольшую долю в сельскохозяйственном производстве имеют Бухар-Жырауский, Абайский, Шетский, Нуринский, Каркаралинский и Осакаровский районы, наименьшее – Актогайский, Жанааркинский и Улытауский районы.

Растениеводство. В области сохранился производственный потенциал в растениеводстве, природно-климатические и иные условия способствуют производству эффективных и рентабельных сортов сельскохозяйственных культур. Важной задачей является повышение уровня агрокультуры, применения современных технологий возделывания растений, в частности влагосберегающей технологии (в 2011-2013 гг. - 64% общего посева), обеспечивающей прирост урожайности в 1,5 раза.

Важное значение имеет улучшение семенного фонда зерна.

Основа специализации в растениеводстве – производство зерновых, в том числе пшеница и ячмень, которые возделываются во всех районах области, занимают 98,5% всех посевных площадей. Посевные площади зерновых в 2013 году составили 685,6 тыс. га, что на 3,7 тыс. га больше чем в 2012 году. Производством зерна занимаются сельхозтоваропроизводители всех районов, основные площади приходятся на Нуринский район (30,4% посевной площади области), Осакаровский (34,7%), Бухар-Жырауский район (17,3%).

Посевные площади картофеля и овощных культур занимали в 2013 году 15,8 тыс. гектаров, и против 2009 года увеличились на 2,8 тыс. га. По итогам 2013 года произведено 377,2 тыс. тонн картофеля и овощных культур, что больше на 12,0 тыс. тонн, чем в 2011 году. Картофель возделывается во всех регионах области, но основные производители - крестьянские (фермерские) хозяйства Абайского (32,6%), Бухар-Жырауского (21,7%), Шетского (7,8%) районов. Главные овощные культуры, выращиваемые в области – морковь и свекла столовая, капуста, на их долю приходится 75% всего валового сбора овощей. Наибольшие площади овощных полей области сосредоточены в Абайском (31% посевной площади), в Бухар-Жырауском (13,8%), Осакаровском (3,4%) и Шетском (1,4%) районах.

В 2011 году произведено строительство теплицы на площади 3 га.

В 2012 году введено в эксплуатацию овощехранилище на 8 тыс. тонн ТОО «АстраАгро».

В 2013 году начато строительство Топарской теплицы на площади 8 гектаров с применением современных технологий, что позволит довести общий объем продукции тепличного хозяйства до 6500 тонн в год.

В 2013 году проведена обработка гербицидами против сорняков и болезней растений на площади 192,4 тыс гектаров. Приобретены минеральные удобрения в объеме 3305 тонн.

В 2013 году в сельскохозяйственном производстве обеспечивалась приоритетная поддержка развития крупных агропромышленных производств, внедряющих современные технику и технологию производства. Благодаря этому в 2013 году 100% площади посевов

было засеяно сортовыми семенами. В области имеются 14 семеноводческих хозяйств и внедрены в производство новые высокоурожайные сорта пшеницы «Карагандинская 22», «Карагандинская 70». В области функционируют 2 оригинатора, 3 элитно-семеноводческих и 14 хозяйств по производству высокорепродуктивных семян сельскохозяйственных культур.

Механизация отрасли. Проводится целенаправленная работа по обновлению машино-тракторного парка. За 2011-2013 годы приобретено 1043 единиц сельскохозяйственной техники, в том числе 72 посевных комплекса, 324 тракторов разных марок и 171 высокопроизводительных зерноуборочных комбайнов. Приобретение высокопроизводительной, энергонасыщенной техники стран ближнего и дальнего зарубежья позволило повысить энгергообеспеченность по сравнению с 2011 годом на 2,9%.

Применение современных инновационных технологий. Общая площадь капельного орошения составляет 230 гектаров. Площади внедрения влагоресурсосберегающих технологий производства зерна составили 440 тыс. га.

На базе ТОО "Астра-Агро" Абайского района внедрен инновационный проект - семеноводство картофеля на безвирусной основе с использованием методов биотехнологии в условиях Карагандинской области, для налаживания и развития семеноводства перспективных сортов картофеля отечественной селекции (собственные средства), что позволит в дальнейшем повысить урожайность картофеля на 40–45%. В условиях континентального климата региона важную роль в круглогодичном снабжении овощами может сыграть строительство теплиц.

Защита и карантин растений. На развитие системы фитосанитарной безопасности в соответствии с международными требованиями, в том числе для проведения борьбы против особо опасных вредных организмов, выделено и полностью освоено 43,9 млн. тенге, для выявления, локализации и ликвидации очагов распространения вредителей, болезней растений и сорняков выделено и освоено 7,4 млн. тенге.

Укрепляется база хранения плодоовощной продукции. На сегодняшний день по области функционируют 110 картофеле- и овощехранилищ с общей емкостью 143,4 тыс. тонн. Следует отметить, что в числе функционирующих хранилищ, два овощехранилища введены в 2012 году, общей емкостью 9,1 тыс. тонн и 7 реконструированы на 7,2 тыс. тонн.

В 2013 году на развитие отрасли растениеводства выделено бюджетных средств в объеме 1434,6 млн. тенге или выше уровня 2011 года на 5%, что позволило приобрести удешевленные на 30-40% семена 1 репродукции - пшеницы в объеме 8067,2 тонн, ячменя - 741,2 тонн, овса - 264,4 тонн и многолетних трав - 202 тонн, 4468 тонн минеральных удобрений.

Внедряются прогрессивные ресурсосберегающие технологии при возделывании сельскохозяйственных культур: влагоресурсосберегающая и капельное орошение. Если в 2009 году влагоресурсосберегающая технология выращивания сельхозкультур была применена на площади 282,3 тыс. га, то в 2013 году этот объем достиг 440 тыс. гектаров. Метод капельного орошения сельхозкультур в 2010 году применялся на площади 80 га, в 2013 году применение распространено на 230 га.

Животноводство. В животноводстве область специализируется на производстве мяса, молока, яиц и шерсти. За последние 25 лет в регионе произошло существенное сокращение поголовья практически всех видов скота, существенно сократилось производство цельномолочной продукции.

В то же время в регионе 80% земель сельскохозяйственного назначения составляют пастбища, что создает предпосылки возрождения былого потенциала животноводства. С учетом постоянного спроса на мясо и мясную продукцию целесообразно восстановление поголовья скота, особенно КРС и овец. Для переработки продукции животноводства планируется модернизация мясокомбината. Возрождению мясного скотоводства, птицеводства способствуют проекты по созданию племенных репродукторов по выращиванию племенного молодняка КРС, реконструкции птицефабрики и строительства бройлерной фабрики.

Животноводство представлено мясным и молочным скотоводством, промышленным свиноводством и птицеводством.

По сравнению с 2011 годом численность лошадей увеличилась на 27% (209,6 тыс.голов), птицы – на 14,3% (3144,8 тыс.голов), поголовье крупного рогатого скота - на 9,7% (443,3 тыс.гол), овец и коз - 5,9%. Область находится на 4-м месте в Республике по численности поголовья крупного рогатого скота. Птицы, лошадей - на 3-м месте. Овец и коз - на 6-м месте.

В области действуют 41 племенной субъект, из них по КРС – 18, по овцам – 12, из них 6 племенных заводов, по лошадям – 3 (1 племенной завод), по свиньям – 2 (1 племенной завод), по птицам – 2.

В племенных субъектах содержится 4031 голов КРС или удельный вес к общему поголовью составляет 1,0%, овец – 55632 голов (6,0%), свиней – 21463 голов (28%), лошадей – 2700 голов (2 %), и 116756 голов птиц , или 4 %.

Основная порода молочного скотоводства – Красная степная порода, в мясном скотоводстве – Казахская белоголовая, Аулиекольская, овцеводстве – Казахский полугрубошерстный, Дегересский, Едельбайский, Сарыаркинский, Казахский курдючный, коневодстве – Казахский типа «Жабе», Мугалжарская, свиноводстве – крупная белая, птицеводстве – Хайсекс белый, Росс 308.

За пять лет увеличились объемы производства молока – на 1,1% и составили 357,9 тыс. тонн, яиц - почти в 2 раза (468,5 млн. штук). Наибольшая доля продукции животноводства приходится на Бухар-Жырауский, Каркаралинский, Нуринский, Шетский и Жанааркинский районы.

В районах и городах области созданы и функционируют коммунально-государственные предприятия (КГП) в области ветеринарии с ветеринарные пункты, которые осуществляющие мероприятия по обеспечению эпизоотического благополучия региона.

В 2013 году за счет республиканского бюджета проводилось материально-техническое оснащение КГП на сумму 788,8 млн. тенге.

Своевременно проводятся ветеринарно-профилактические мероприятия.

Для обеспечения эпизоотического благополучия по бруцеллезу сельскохозяйственных животных за истекший год исследовано 343 тыс. голов КРС и 771,9 тыс. голов МРС, зараженность составила соответственно 1,0 и 0,06%.

Все птицефабрики, расположенные на территории области, работают в условиях закрытого режима, случаев высокопатогенного гриппа птицы не зарегистрировано.

Для повышения качества мясной продукции и ужесточения санитарно-ветеринарных требований при забое скота, предназначенного для дальнейшей реализации, значительно расширена сеть убойных пунктов и площадок. В области имеется 184 объекта убоя, из них 6 мясоперерабатывающих предприятий с наличием убойных цехов, 13 убойных пунктов.

По области 106 скотомогильников.

В настоящее время основу кормовой базы составляют естественные пастбища и сенокосы, полевое кормопроизводство. Площадь пастбищ составляет 33 496,2 тыс. га, сенокосов - 382,4 тыс. га, многолетних трав – 239,4 тыс. га, однолетних культур – 15,1 тыс. га. В 2013 году заготовлено 1029,4 тыс.тонн сена, в том числе многолетних трав на сено собрано 176,6 тыс. тонн.

Переработка продукции растениеводства. Перерабатывающая промышленность на сегодняшний день является одним из ключевых составляющих развития пищевой промышленности области. Катализатором развития перерабатывающей промышленности является ввод новых цехов, технологий, выпуск экспортоориентированной продукции. Основную долю действующих цехов переработки сельско-хозяйственного сырья составляют предприятия по переработке растениеводческой продукции.

Переработкой растениеводческой продукции занимается 19 основных, стабильно работающих мукомольных предприятий с общей мощностью переработки более 786 тыс. тонн

зерна в год, часть из них работает сезонно. Зерно приобретается у сельхозтоваропроизводителей Карагандинской, Костанайской и Северо-Казахстанской областей.

За 2013 год предприятиями произведено 217,9 тыс. тонн муки. Уровень загруженности мощностей в 2013 году составил в среднем 85%. Предприятия производят муку высшего, 1-го и 2-го сортов. Рынок сбыта – Республика Казахстан, страны СНГ и дальнее зарубежье.

По глубокой переработке зерна в области работают 2 средних предприятия и несколько мелких, которые произвели за 2013 год 871 тонну макаронных изделий. На этих предприятиях установлено новое современное оборудование. За 2013 год произведено около 2,1 тыс. тонн макаронных изделий.

В области действует 136 пекарен, за 2012 год общий объем выпущенной продукции составил 37,4 тыс. тонн хлебной продукции. За 2013 год произведено 43,5 тыс. тонн хлебной продукции.

Кроме того, на базе действующего мукомольного производства ТОО «Номад» реализуется проект «Организация производства по глубокой переработке зерна», предусматривающий производство сухой пшеничной клейковины - 5443 тонн в год, крахмальной патоки и сухих кормовых добавок – 17903 тонн в год.

Конкурентоспособность переработанной растениеводческой продукции обуславливается высоким потребительским спросом, современной технологией и оборудованием, подготовкой кадров, развитой маркетинговой инфраструктурой, экологичностью используемого сырья и внедрением в производство систем управления, соответствующим международным стандартам качества ИСО 9001, ИСО-22000 (ТОО «Корпорация Караганды-Нан», ТОО «Карагандинский мелькомбинат», АО «Хлебопродукты», ТОО «Сарыарка Нан» и ТОО «Карагандинская хлебная компания», ТОО фирма «Акнар», ТОО «Номад», ТОО «Ынтымак 2030», ТПК «Достык») и конкурентными ценами на выпускаемую продукцию.

Переработка продукции животноводства. Переработкой молока занимаются 7 средних и малых предприятий с общей мощностью около 35 тыс. тонн молока в год, которые расположены в г.Караганде, г.Темиртау, г.Балхаше, г.Жезказгане и Бухар-Жырауском районе. В 2012 году произведено 8,2 тыс. тонн молока, 229 тонн масла сливочного, 1,4 тыс. тонн сыра и творога. За 2013 год произведено 7,3 тыс. тонн молока, 185 тонн масла сливочного, 1125 тонн сыра и творога. Уровень загруженности мощностей составил в 2013 году от 50 до 100%. Сырье заготавливается у сельхозтоваропроизводителей области. Молочная продукция в ассортименте, колбасный сыр и сыр «Сулгуни» реализуются в Карагандинской области и в г.Астана. На 6-ти предприятиях внедрена СМК ИСО и ХАССП.

Переработкой мяса, производством колбасных изделий и копченостей занимаются 19 предприятий с общей мощностью около 35 тонн в смену колбасной продукции. Предприятия расположены в г.Караганде, г. Темиртау, г.Жезказган, г.Сарань, г.Шахтинск, г.Сатпаев и Бухар-Жырауском районе. За 2012 год ими произведено 3 тыс. тонн колбасных изделий и копченостей в ассортименте, 1,1 тыс. тонн мяса и субпродуктов.

В 2013 году загруженность предприятий составила в среднем 81%, при этом производство хлеба, хлебобулочных изделий и масложировая отрасль - 100%, переработка зерна - 85%, рыбной продукции - 75%, молока - 67% и переработка мяса - 60%.

Конкурентоспособности переработанной животноводческой продукции способствует внедрение на производстве серий международных стандартов качества ИСО 9001, ИСО - 22000 (ТОО «Акнар ПФ», ТОО «А-Алтын», ИП «Даулетбаева», ТОО «Агрофирма Курма», ТОО «Нәтиже сүт фабрикасы» и ТОО «Балхаш Сүт», ТОО «Жезказган Сүт и К», ТОО «Орталык Кус», ТОО «Аян м», ТОО ПКФ «Медео», КХ «Сомер 2», ТОО «Рен Милк», КХ «Тонус» и т.д.)

Переработкой мяса птицы занимается ТОО «Акнар ПФ» мощностью 7,2 тыс. тонн в год, загруженностью - 90%, которое также производит комбикорма, мощность предприятия 200 тонн в сутки.

Всего по области имеется 106 единиц предприятий пищевой промышленности.

Преобладающее количество перерабатывающих предприятий сельскохозяйственной продукции приходится на:

- производство хлеба и хлебобулочных изделий (39%);
- глубокую переработку зерновых культур (макаронные изделия) (18%);
- переработка мяса (11%);
- переработка молока (9%).

По итогам 2013 года по области индекс физического объема пищевой продукции (включая напитки) составил 100,2%, объем производства продукции 87,8 млрд. тенге, что больше соответствующего периода 2011 года на 17,7 млрд. тенге.

По многим видам пищевой продукции за период с 2011 по 2013 годы наметился рост объемов производства.

Увеличилось производство маргарина на 10%, масла сливочного - на 18%, сыр и творог - на 28%, мясо и суппродуктов - на 12%, муки - на 3,3%.

Основными проблемами развития сельского хозяйства являются:

- в растениеводстве раздробленность хозяйств и малые размеры наделов земли не позволяют соблюдать научно-обоснованный севооборот и широко использовать современные технологии;
- ухудшение технического состояния оросительных систем привело к нерациональному использованию орошаемой пашни и снижению урожайности сельскохозяйственных культур;
- степень износа сельскохозяйственной техники составляет более 97,3%;
- в животноводстве недостаточное развитие средне- и крупнотоварных производств, сдерживает проведение крупномасштабной селекционно-племенной работы, сбалансированное кормление сельхозживотных и рациональное использование имеющихся пастбищ, уровень механизации и автоматизации процессов производства продукции;
- высокая степень износа технологического оборудования предприятий по переработке сельхозпродукции, низкий уровень переработки и загруженности мощностей из-за отсутствия качественного сырья и слабо развитой заготовительно-сбытовой сети;
- основное производство мяса (около 64%), молока (около 74%) сосредоточено у сельского населения в частных подворьях, что сказывается на качестве сырья;
- недостаток оборотных средств перерабатывающих предприятий;
- высокие тарифы на транспортные перевозки;
- высокие процентные банковские ставки при кредитовании развития производств.

Строительство

За период 2011-2013 годы с видом экономической деятельности «Строительство» в области зарегистрировано 8 845 крупных, средних и малых организаций, в том числе в:

- 2011 году зарегистрировано 2814 крупных, средних и малых организаций с видом экономической деятельности «Строительство». Из их числа в 2011 году осуществляли деятельность 2014 предприятий (71,6%), временно простаивали 865 (30,7%). За 2011 год зарегистрировано на 7% больше по сравнению с предыдущим годом. В 2011 году на город Караганда приходилось 45,7% от всего объема подрядных работ;

- 2012 году зарегистрировано 2932 крупных, средних и малых организаций с видом экономической деятельности «Строительство». Из их числа 1895 предприятий (64,6%) осуществляли деятельность, 978 (33,4%) – временно простаивали. За 2012 год зарегистрировано на 118 организаций больше (или рост на 4%), к 2010 году рост составил 11,2%. В 2012 году на город Караганда приходилось 39,1% от всего объема подрядных работ.

- 2013 году зарегистрировано 3099 крупных, средних и малых организаций с видом экономической деятельности «Строительство». Из них осуществляли деятельность 2041 предприятий (65,9%), 1057 (34,1%) – временно приостановившие деятельность.

В 2013 году на город Караганда приходилось 25,3% от всего объема подрядных работ.

В области в последние годы активно ведется жилищное строительство. За 3 года объем строительных работ вырос в среднем на 27,8%. В 2011 году объем строительных работ вырос на 11,1% к уровню предыдущего года, в 2012 году - на 17,7%, в 2013 году - на 54,7%.

Основная доля приходится на субъекты частной собственности.

По итогам 2011 года план ввода жилья - 248,8 тыс.кв.м. В ходе реализации Программы жилищного строительства в области по итогам 2011 года введено 257,2 тыс.кв.метров жилья или 103% к плану, и 111% к факту 2010 года.

Правительством Республики Казахстан 21.06.2012г. утверждена Программа «Доступное жилье – 2020» согласно которой по области за счет всех источников финансирования в 2012 году введено 269,3 тыс.кв.м. жилья, или 104,7% к соответствующему периоду 2011 года.

В 2013 году введено 299,1 тыс. кв. метров жилья, или 111,1% к уровню 2012 года. Введено в эксплуатацию 2,5 тысячи квартир (в том числе 1,3 тыс. государственных квартир).

Основной объем ввода или 49% приходится на индивидуальное жилье (146,7 тыс.кв.м., 19,5 % - на коммерческое (58,4 тыс.кв.м.) и 31,5% - на жилье государственного сектора (94,0 тыс.кв.м).

За 3 года по области введено 825,6 тыс.кв.м. жилья или ежегодно на 11,3% больше запланированного объема. Наибольшая часть жилья введена индивидуальными застройщиками.

Определены следующие основные проблемы строительства.

Для стабильного функционирования строительной отрасли требуется развитие промышленности строительных материалов, изделий и конструкций, перевод строительной индустрии на высокие технологии и международные стандарты качества. Пока не удалось преодолеть отставание развития стройиндустрии и выпуска отечественных строительных материалов. Большая часть строительных материалов завозят извне, что приводит к удорожанию строительства.

Основными проблемами жилищного строительства остаются:

- спад индивидуального жилищного строительства;
- отсутствие коммуникаций для стабильного развития индивидуального жилищного строительства;
- слабое развитие строительства арендного жилья для очередников из-за недостаточного финансирования;
- несформированный эффективный рынок строительной индустрии;
- необеспеченность доступным жильем основной массы экономически активного населения, в том числе молодых семей.

Малое и среднее предпринимательство

По данным Агентства РК по статистике по состоянию на 1 января 2014 года число активно действующих субъектов малого и среднего предпринимательства в области составило 56987 ед., в том числе – 5297 юридических лиц малого и среднего предпринимательства (9,3% от общего количества), 46596 – индивидуальных предпринимателей (81,7%) и 5094 крестьянских (фермерских) хозяйств (8,9%).

За 2013 год количество активных субъектов предпринимательства составило 62151 единиц, что выше показателя 2011 года на 5599 единиц или 109,9%.

Общая численность занятых в малом и среднем бизнесе за 2012 год составила 200,7 тыс. человек, что выше 2011 года на 6,5% (188,5 тыс.чел.) и 27,1% от экономически активного населения.

На 1 января 2014 года численность занятых в малом и среднем бизнесе составила 217,0 тыс. человек, или 108,1% к 2012 году (200,7 тыс.чел.) и 29,1% от экономически активного населения.

За период с 2011 года по 2013 год численность занятых в сфере малого и среднего предпринимательства возросла на 28466 тыс. человек, или 115,1%.

Общий объем продукции, работ, услуг, произведенный субъектами малого и среднего предпринимательства, за 2012 год составил 494,0 млрд. тенге, или 104,9%

За 2013 год объем продукции, работ, услуг, произведенный субъектами малого и среднего предпринимательства, составил 548,7 млрд. тенге, или 103,4%.

За период с 2011 по 2013 годы объем продукции, работ, услуг, произведенный субъектами малого и среднего предпринимательства увеличился с 444,0 млрд. тенге до 548,7 млрд. тенге.

Особую эффективность и востребованность среди предпринимательства показала Программа «Дорожная карта бизнеса – 2020».

Программа является одним из механизмов реализации Государственной программы форсированного индустриально-инновационного развития Казахстана до 2014 года. При этом, акцент смещается на посткризисное развитие, сохранение и создание новых постоянных рабочих мест.

Ее главная цель – обеспечение устойчивого и сбалансированного роста регионального предпринимательства в несырьевых секторах экономики, а также сохранение действующих и создание новых постоянных рабочих мест.

Всего с начала реализации Программы «Дорожная карта бизнеса 2020» (с 2010 года) в рамках программы одобрены 322 проекта на сумму 65,5 млрд. тенге.

На субсидирование процентной ставки по кредитам РКС одобрено 259 проектов на 59,5 млрд. тенге.

По частичному гарантированию кредитов одобрено 19 проектов на сумму гарантий 1,17 млрд. тенге.

На подведение недостающей индустриальной инфраструктуры одобрено на РКС 40 проектов на сумму 4,8 млрд. тенге.

На грантовое финансирование одобрено 4 проекта на сумму 10 млн. тенге.

Программа «Дорожная карта бизнеса 2020»

Направление программы	2010 год		2011 год		2012 год		2013 год		Всего	
	кол-во (ед)	сумма кредитов (млн.тг)	кол-во (ед)	сумма кредитов (млн.тг)	кол-во (ед)	сумма кредитов (млн.тг)	кол-во (ед)	сумма кредитов (млн.тг)	кол-во (ед)	сумма кредитов (млн.тг)
Субсидирование процентной ставки	30	9444,6	79	15344,5	98	20931,4	52	13790,5	259	59511
Гарантирование	5	547,8	3	371,0	3	26	8	230,5	19	1175,3
Развитие производственной инфраструктуры	4	403	9	1305	22	2049	5	1100,2	40	4857,2
Гранты							4	10	4	10
Итого	39	10395,4	91	17020,5	123	23006,4	69	15131,2	322	65553,5

27 января 2012 года начата реализация программы «Развитие моногородов на 2012-2020 годы» (далее - программа).

Программа является логическим продолжением мер по государственной поддержке развития регионов в рамках программ «Развитие регионов», «Дорожная карта бизнеса 2020», «Дорожная карта занятости 2020» и других, концентрируя и дополняя их меры в приложении к развитию монопрофильных городов (далее – моногорода) на долгосрочной основе в условиях посткризисного развития страны.

Целью программы является устойчивое социально-экономическое развитие моногородов в средне- и долгосрочной перспективе.

В рамках второго направления «Программы развития моногородов на 2012-2020 годы» - Диверсификация экономики и развитие малого и среднего бизнеса поддержано 60 проектов на сумму 1,96 млрд. тенге.

Так на субсидирование процентной ставки поддержан 21 проект на сумму 1789,6 млн. тенге, где создано 294 рабочих места.

На грантовое финансирование поддержано 37 проектов на сумму 102,5 млн. тенге.

Подведение недостающей инфраструктуры на сумму 70,7 млн. тенге одобрено к 2 проектам Карты индустриализации, где создано 160 рабочих мест.

Проблемные вопросы:

- низкая активность субъектов малого предпринимательства в производстве промышленной продукции;

- частые изменения, вносимые в законодательные акты (правила, положения, инструкции);

- сложность выхода среднего и малого предпринимательства на внешние рынки (невозможно провести маркетинг внешних рынков из-за отсутствия, как специалистов, так и финансовых средств);

- отсутствие стартового капитала для создания собственного дела начинающим предпринимателям;

Необходимо принятие законодательного акта об обязательном страховании материальных ценностей (произведенной продукции, реализуемых товаров и т.д).

Торговля

Торговля является одной из крупнейших сфер экономической деятельности. В области за 2011 год торговую деятельность осуществляли 8 418 объектов, в том числе 7078 объектов торговли, 1 578 объектов общественного питания, 61 торговых рынков, в 2012 году – 8 729 объектов, в том числе 7 139 объектов торговли, 1 534 объектов общественного питания, 58 торговых рынков, в 2013 году - 8 703 объекта, в том числе 7 139 объектов торговли, 1 508 объектов общественного питания, 56 торговых рынков.

За 3 года количество объектов торговли увеличилось на 283 единицы.

В области с развитой торговой сетью функционирует 33 супермаркета (наиболее крупные супермаркеты: «Южный», «Юма», «Рамстор», «Аян», «Корзина», «Магnum», «METRO»), функционируют 44 социальных (коммунальных) павильона.

Розничный товарооборот за период с 2011 по 2013 годы увеличился в 1,2 раза, оптовый товарооборот - в 1,3 раза.

Объем розничного товарооборота в 2011 году составил 406 млрд. тенге и увеличился по сравнению с 2010 года на 15,2% (в сопоставимых ценах), в 2012 году составил 458,0 млрд.тенге и увеличился по сравнению с 2011 годам на 4,2% (в сопоставимых ценах).

В 2013 году розничный товарооборот составил 497,6 млрд.тенге и увеличился по сравнению с предыдущим годом на 7,8% (в сопоставимых ценах).

Основной объем товарооборота обеспечили физические лица, торгующие на рынках и осуществляющие индивидуальную торговую деятельность, за 2011 год ими реализовано товаров на сумму 264,0 млрд. тенге (65,1% от общего объема розничной торговли), в том числе объем реализации на рынках составил 74,0 млрд. тенге. В 2012 году реализовано товаров на сумму 288,0 млрд. тенге (62,8% от общего объема розничной торговли), в том числе объем реализации на рынках составил 86,0 млрд. тенге.

В 2013 году физическими лицами реализовано товаров на сумму 311,5 млрд. тенге (62,6% от общего объема розничной торговли), в том числе объем реализации на рынках составил 98,0 млрд. тенге.

Так, за период с 2011 года по 2013 год увеличение объема товарооборота физическими лицами, осуществляющими торговую деятельность на рынках, составило 24 млрд.тенге или 32%.

Товарооборот торгующих предприятий (юридических лиц) составил в 2011 году 142,0 млрд. тенге, в 2012 году - 170,0 млрд. тенге, в 2013 году - 193,0 млрд. тенге и увеличился за 3 года на 51 млрд.тенге, или 35%.

На оптовом рынке области в 2011 году было продано товаров на 628,3 млрд. тенге, что на 7,9% выше 2010 года (в сопоставимых ценах). Основной объем реализованной продукции приходится на юридические лица – 597,5 млрд. тенге (95,1% - от общего оптового товарооборота), индивидуальными предпринимателями реализовано товаров на 31 млрд. тенге (4,9% - от общего оптового товарооборота).

В 2012 году на оптовом рынке было продано товаров на 687 млрд. тенге, что на 5,8% выше 2011 года (в постоянных ценах). Основной объем реализованной продукции приходится на юридические лица – 652 млрд. тенге (95% - от общего оптового товарооборота), индивидуальными предпринимателями реализовано товаров на 35 млрд. тенге (5% - от общего оптового товарооборота).

В 2013 году на оптовом рынке было продано товаров на 661,8 млрд. тенге, что на 4,9% ниже 2012 года (в сопоставимых ценах). Основной объем реализованной продукции приходится на юридические лица – 634,4 млрд. тенге (95,8% - от общего оптового товарооборота), индивидуальными предпринимателями реализовано товаров на 27,4 млрд. тенге (4,1% - от общего оптового товарооборота).

За 3 года оптовый товарооборот увеличился на 33,5 млрд.тенге, или 5,2%.

В области функционирует 27 оптовых поставщиков продовольственных товаров, не производимых в области (крупы, сахар, масло подсолнечное, соль, чай, сыр).

Объем услуг общественного питания в 2011 году составил 9 млрд.тенге, в 2012 году - 10,1 млрд.тенге, в 2013 году - 13 млрд.тенге, увеличение за 3 года составило 4,0 млрд.тенге или 44,4%.

Для увеличения товарооборота и обеспечения населения области сельскохозяйственной продукцией местных товаропроизводителей в городах области проводятся ярмарки, так в:

- 2011 году проведено 295 ярмарок, реализовано сельхозпродукции на общую сумму 1,7 млрд.тенге;

- 2012 году проведено 204 ярмарок, реализовано сельхозпродукции на общую сумму 1,2 млрд.тенге;

- 2013 году проведено 490 ярмарок, реализовано сельхозпродукции на общую сумму 1,5 млрд.тенге.

По сравнению с 2011 годом количество проведенных ярмарок увеличилось в 2 раза.

На потребительском рынке продовольственных товаров в области осуществляют деятельность 40 продовольственных и универсальных торговых рынков. В области создано 5 коммунальных рынков в г.Караганде, г.Сатпаев, г.Каражал, г.Жезказган и Жанааркинском районе. Это дает возможность реализовывать продукцию на коммунальных рынках по цене на 10-15% ниже, чем на частных рынках.

Кроме того, на торговых рынках и у крупных магазинов предоставляются места для реализации дачной продукции на льготных условиях, всего по области предоставляется около 800 таких мест.

Проблемные вопросы:

- слабое законодательное обеспечение в сфере регулирования торговой деятельности;
- высокий уровень теневого оборота на торговых рынках;
- низкий уровень развития инфраструктуры внутренней торговли (отсутствие современных транспортно-логистических центров).

- отсутствие льготного государственного кредитования строительства крупных современных торговых объектов, в том числе торговых рынков.

Пути решения:

- разработка предложений в законодательство в сфере регулирования торговой деятельности, в частности по торговым рынкам; - направлены предложения в Министерство

экономики и бюджетного планирования Республики Казахстан (исх.№3-1/1270 от 13.05.2013г.) о возложении ответственности на арендодателя за предоставление субъекту торгового места без регистрации в налоговом органе, об ответственности за отсутствие ценников на товар, об определении выносной торговли;

- разработка Плана мероприятий по приведению торговых рынков в соответствие стандартам;

В 2013 году реализован «План мероприятий по приведению торговых рынков в соответствие стандартов на 2013 год»;

- строительство современного транспортно-логистического центра. С участием АО «НК «СПК Сарыарка» строится транспортно-логистический комплекс более 20 га, предусматривающий оптово-продовольственный рынок, торговые объекты, склады и овощехранилища, рефрижираторы, линии расфасовки и разделки, холодильные установки и т.д.

Туризм

Развитие отрасли определены Государственной программой по форсированному индустриально-инновационному развитию Республики Казахстан на 2010-2014 годы, «Программой развития перспективных направлений туристской индустрии Республики Казахстан на 2010-2014 годы» (отраслевая программа), а также Концепцией развития туристской отрасли Республики Казахстан до 2020 года.

Важнейшей задачей региональной политики в туристской отрасли является обеспечение развития туристской инфраструктуры, увеличение объема туристских услуг, развитие въездного и внутреннего направлений туризма.

Область имеет все предпосылки для развития туризма, это - наличие природных ландшафтов, свыше 160 мест размещения, более 2000 памятников истории и культуры, из которых свыше 1500 находится под охраной государства, 25 памятников имеют республиканский статус.

Основными направлениями развития туризма в области являются пляжный туризм (Прибалхашский регион), экологический, исторический, активные виды туризма (Каркаралинский ГНПП, горы Кент, Кызыларай), паломнический (Улытауский район), культурно-познавательный туризм и деловой туризм (г.Караганда).

Карагандинская область, имея богатый историко-культурный и туристско-рекреационный потенциал, характеризуется недостаточным уровнем развития туристской сферы и имеет сезонный, ограниченный характер и в большинстве случаев низкий уровень туристических услуг. Его доля в валовом внутреннем продукте составляет около 0,2%. Общий объем оказанных услуг в сфере туризма в 2012 году составил 4473,0 млн.тенге с 2010 года данный показатель увеличился на 44% и на 24,3% относительно 2011 года. В области количество занятых в туристских организациях составило 2 634 человек.

В январе-сентябре 2013 года в области функционировало 136 туристских фирм и 53 индивидуальных предпринимателя, занимающихся туристской деятельностью, обслужили 23 тыс.посетителей, что на 11,6% меньше, чем в соответствующем периоде прошлого года. Ими продано путевок на сумму 1973 млн.тенге.

В 2012 году функционировало 113 туристских фирм и 44 индивидуальных предпринимателя, обслужили 33,7 тыс. посетителей, что на 33,2% больше чем в 2011 году. Ими продано путевок на сумму 2531,1 млн. тенге, что в сопоставимых ценах на 37,5% больше, чем в 2011 году.

В структуре туристской деятельности превалирует внутренний туризм - 84,9%, въездной туризм – 5,6%, выездной туризм – 9,5%.

Динамика развития показателей туризма за 2010-2013 гг.

Наименование показателя	Ед. измерения	2010г.	2011г.	2012г.	2013г.
-------------------------	---------------	--------	--------	--------	--------

Количество мест размещений	ед.	129	139	148	165
Количество номерного фонда	ед.	3 221	3 335	3451	4 582
Объем услуг, оказанных местами размещения	млн.тенге	2 228,6	2 381,0	2 706,4	2 884,6
Количество туристских организаций	млн. тенге	94	112	157	189
Количество обслуженных посетителей въездного туризма	тыс. чел	13,8	15,4	13,7	15,9*
Количество обслуженных посетителей внутреннего туризма	тыс. чел	193,0	216,2	209,0	199,1*

*За 2013 год указано количество туристов, обслуженных местами размещения, а за предыдущие периоды – как местами размещения, так и турфирмами.

Анализ въездных туристских потоков показывает, что область остается недостаточно привлекательной для зарубежных туристов, обладая уникальностью, туристский продукт области недостаточно конкурентоспособен и проигрывает зарубежным аналогам по доступности, уровню сервиса и цене туристских услуг.

По состоянию на 2013 год в области функционировало 165 единиц мест размещений, с 2010 года их количество увеличилось на 33%. Объем услуг предоставленных местами размещения, в 2013 году составил 2 884 647,3 тыс.тенге, увеличился на 6,6% по сравнению с 2012 годом, на 21,1% в сравнении с 2011 годом.

Номерной фонд в местах размещения туристов с 2010 года увеличился на 42,2% и составил 4582 единицы.

При этом, несмотря на ежегодный рост объемов оказанных услуг и номерного фонда мест размещений, средняя заполняемость данных объектов в области равна 12,2%.

Тенденция низкого заполнения гостиниц связана с тем, что основной целью посещения объектов размещения являются командировки – это 55% от общего количества посетителей. И только 32% посещают область с целью отдыха и досуга, оставшиеся 13% посещают область с целью приезда к знакомым, родственникам, с целью образования, лечения, на спортивные мероприятия и т.д.

Материально-техническая база гостиничного хозяйства по категориям мест размещения в области: 52,1% составляют гостиницы без категории, 17% места размещения - категории от 1* до 4* (звезд) и 31% составляют прочие места размещения. Места размещения категории от 1* до 4* (звезд) - города Караганда, Темиртау, Балхаш, Жезказган.

Отмечается низкий уровень присутствия на туристском рынке международных гостиничных брендов. Цены на проживание в местах размещения с высоким уровнем гостиничных услуг гораздо выше, чем в аналогичных гостиницах в ведущих туристских дестинациях других стран. Завышенные цены связаны с низкой заполняемостью мест размещения, сезонностью, недостатком конкурентной среды и сильной зависимостью от бизнес-туристов. Предлагаемые туристские услуги, включая гостиничные, предоставляются с ограниченным сервисом и являются слаборегулируемыми.

Материальная база мест размещения, в т.ч. гостиниц, пансионатов, домов и баз отдыха, а также санаторно-курортных учреждений характеризуется высокой степенью физического износа. В связи с отсутствием категории у подавляющего числа гостиниц качество предлагаемых услуг в местах проживания для туристов не соответствует международным требованиям.

Общий уровень туристских предложений остается низким, вследствие недостаточного уровня развития туристских продуктов и недостатка специализированных услуг и удобств для туристов. Это касается наличия визит-центров, установки знаков и указателей на туристских дестинациях и т.д.

Тем не менее, в области продолжается работа по отбору проектов по строительству

комфортабельных мест размещений, так в 2013 году оказана помощь в рамках программы «Дорожная карта бизнеса 2020» по строительству гостиничного комплекса «Аксамал» и гостиничного комплекса «Метелица» в г. Караганда и др. проектов.

Также проводится работа по формированию туристского имиджа, Карагандинская область активно принимает участие в казахстанских и международных туристских мероприятиях.

Проблемные вопросы, сдерживающие развитие туризма в регионе:

- недостаточное развитие туристской и транспортной инфраструктуры. Материальная база объектов размещения, включая гостиницы, пансионаты, дома и базы отдыха, а также санаторно-курортные учреждения, характеризуется высокой степенью морального и физического износа. На сегодняшний день масштабы туризма, виды, качество и предложения мест проживания для туристов не соответствуют международным требованиям;

- высокая стоимость, низкое качество туристского продукта и сервисных услуг на туристских объектах;

- труднодоступность знаковых исторических мест;

- слабая пропаганда и продвижение туристских маршрутов по историко-культурным местам Карагандинской области;

- отсутствие квалифицированного обслуживающего персонала из числа местных жителей в отдаленных регионах для развития экологического и сельского туризма в области (гиды-переводчики, экскурсоводы и обслуживающий персонал в местах размещения - гостевые и охотничьи дома, кемпинги);

- низкая узнаваемость региона за рубежом. В области доминирует внутренний туризм, в связи с чем, возникает необходимость в систематизации и активизации мероприятий по продвижению туристского продукта региона за рубежом, для развития въездного туризма.

Рынок труда

Непосредственное влияние на улучшение ситуации на рынке труда оказала проводимая в области активная политика занятости населения в рамках реализации региональных стратегических планов на 2011-2015 годы и Программы развития области на 2011-2015 годы.

За период с 2011 по 2013 годы в службу занятости городов и районов обратилось 120 896 человек (в 2011г. – 41 845 человек, в 2012г. – 41 011 человек, в 2013 г. – 38 040 человек). Из общего числа обратившихся 62 243 женщин (51,5% от числа обратившихся), 59 750 молодых людей в возрасте от 16 до 29 лет (49,4% от числа обратившихся).

Трудоустроены 105 268 человек (в 2011г. – 37 773 человека, в 2012г. – 34 617 человек, в 2013г. – 32 878 человек), из них: 53 322 - женщины (50,7% от общего числа трудоустроенных), 50 857 молодых людей от 16 до 29 лет (48,3% от общего числа трудоустроенных). Доля трудоустроенных граждан за период с 2011 по 2013 годы составляет 87% от общего числа обратившихся граждан.

Приняли участие в общественных работах 30 619 человек (в 2011г. – 10 790 человек, в 2012г. – 10 735 человек, в 2013 г. – 9094 человека), из них: 22 415 женщин (73,2% от общего числа принявших участие), 15 656 молодых людей от 16 до 29 лет (51,1% от общего числа принявших участие).

Направлены на обучение 9290 человек (в 2011г. – 4076 человек, в 2012г. – 2833 человека, в 2013 г. - 2381 человек), из них: 5005 женщин (53,8% от числа направленных на обучение), 5441 человек из числа молодежи в возрасте от 16 до 29 лет (58,6% от числа направленных на обучение).

В результате активной политики на региональном рынке труда сохранилась устойчивая динамика роста численности экономически активного населения.

Так, по данным Департамента статистики Карагандинской области за период с 2011 по 2013 годы в Карагандинской области численность экономически активного населения увеличилась на 4,9 тыс. человек с 739,2 тыс. человек до 744,1 тыс. человек.

Наблюдается относительно высокий уровень экономической активности (69,7%),

который достигается в основном за счет значительной доли наемных работников. Уровень занятости возрос с 94,7% до 95,0% (данные за 2011 и 2013 годы).

Численность занятого населения увеличилась на 6,8 тыс. человек с 700,4 тыс. человек до 707,2 тыс. человек. Численность безработных снизилась на 2,0 тыс. человек с 38,9 тыс. человек до 36,9 тыс. человек.

Численность самостоятельно занятых снизилась на 27,0 тыс. человек с 130,9 тыс. человек до 106,9 тыс. человек.

Уровень безработицы в целом по области снизился на 0,3 процентных пункта и составил 5,0% (в 2011 г. – 5,3%); уровень женской безработицы снизился на 1,6 процентных пункта и составил 5,2% (в 2011 г. – 6,8%); уровень молодежной безработицы снизился на 0,6 процентных пункта и составил 4,4% (в 2011 г. – 5,0%).

Иностранная рабочая сила привлекается в пределах квоты, распределенной уполномоченным органом по труду при отсутствии возможности удовлетворить спрос на рабочую силу за счет внутреннего рынка труда.

Уполномоченным органом на привлечение иностранных специалистов выдано в 2011 году 429 разрешений, в 2012 году – 162 разрешения, в 2013 году – 130 разрешений. В организациях, привлекающих иностранную рабочую силу, осуществляли трудовую деятельность в 2011 году 106 694 казахстанских граждан, в 2012 году – 92 591 казахстанских граждан, в 2013 году – 89 545 казахстанских граждан.

Анализ прибывших в область семей оралманов показывает, что с 2011 года зафиксировано снижение притока миграции оралманов, в том числе трудоспособного возраста. В 2011 году прибыло 3524 оралманов, в том числе трудоспособного возраста 1930 оралманов, в 2012 году прибыло 1877 оралманов, в том числе трудоспособного возраста 1126 оралманов, в 2013 году 1173 оралманов, в том числе трудоспособного возраста 710 оралманов.

Анализ определил следующие проблемные вопросы.

На фиксированном рынке труда области продолжает наблюдаться несбалансированность спроса и предложения рабочей силы по профессиям и специальностям.

По состоянию на 01.01.2014 года на учете в отделах занятости и социальных программ городов и районов состояло 1761 безработных, работодателями области было заявлено 865 вакансий (на 01.01.2012 года - 1761 безработных, заявлено 1101 вакансия; на 01.01.2013 года - 2024 безработных, заявлено 848 вакансий), то есть на одну вакансию претендуют порядка 2 безработных.

Спрос на рынке труда характеризуется высокими требованиями к качеству рабочей силы, ее профессионализму, высокому уровню квалификации специалистов.

Наиболее дефицитными работниками рынка труда являются: медицинские работники, специалисты высшего уровня квалификации в области биологических, сельскохозяйственных наук, образования, специалисты среднего уровня квалификации в сфере естественных наук и здравоохранения, образования; рабочие, занятые на горных, горно-капитальных, строительномонтажных, рекламно-строительных работах; операторы, аппаратчики, машинисты, слесари сборщики, водители и машинисты подвижного оборудования.

Социальная помощь

Социальное обеспечение и социальная помощь в области осуществляется в виде предоставления социально - уязвимым слоям населения широкого спектра социальных услуг: денежные выплаты - это адресная социальная помощь, жилищная помощь, пособия на детей до 18 лет из малообеспеченных семей со среднедушевым доходом, не превышающим стоимость продовольственной корзины; представление инвалидам услуг и технических вспомогательных средств реабилитации, обслуживание на дому престарелых и инвалидов, предоставление мест в домах-интернатах для инвалидов и престарелых и т.д.

Финансирование программ социальной защиты осуществляется за счет средств государственного бюджета и внебюджетных средств.

Уровень регистрируемой бедности за период с 2011 года по 2013 год снизился на 0,3

процентных пункта (с 0,7 % до 0,4%).

По состоянию на 1 января 2014 года в области на учете органов занятости и социальных программ населения состоит 1493 малообеспеченных семей (6044 человека), что на 36,3% меньше по сравнению с 2011 годом (в 2011 году – 2345 семей, 8848 человек).

Основными путями снижения количества малообеспеченных граждан явились: трудоустройство, вовлечение в активные меры занятости, выдача микрокредитов, выявление скрытых доходов населения.

В результате повышения жизненного уровня населения и проведения активной политики занятости, также и численность получателей государственной адресной социальной помощи снизилась с 9908 человек в 2011 году до 6440 человек в 2013 году или в 1,5 раза. В то же время доля населения с доходами ниже величины прожиточного минимума уменьшилась в 1,8 раз (с 3,5% в 2011 г. до 2,0% в 2013г.)

В целом на выплату социальных пособий за 2013 год было направлено 536,2 млн. тенге бюджетных средств.

В области функционирует 10 медико-социальных учреждений (5 – для престарелых и инвалидов общего типа, 4 – психоневрологических, 1 – для детей-инвалидов с психоневрологическими патологиями), 69 отделений социальной помощи на дому по обслуживанию одиноких престарелых и инвалидов, детей с ограниченными возможностями, 3 Центра социальной адаптации для лиц без определенного места жительства. В связи с увеличением количества нуждающихся в психоневрологическое медико-социальное учреждение в 2011 году введено в эксплуатацию КГУ «Психоневрологическое медико-социальное учреждение г.Сарань Карагандинской области». Также в связи с выделением целевых трансфертов из республиканского бюджета на введение стандартов оказания специальных социальных услуг были открыты дополнительно 5 отделений социальной помощи на дому в городах и районах.

Одним из принципов государственной политики в области социальной защиты инвалидов является обеспечение доступности медицинской, социальной и профессиональной реабилитации.

В области реализуется проект по созданию Реабилитационного центра для инвалидов на базе пустующего здания бывшей районной больницы г.Каркаралинска. В 2013 году начаты ремонтные работы.

По состоянию на 1 января 2014 года на учете органов занятости и социальных программ состояло около 55 тысяч инвалидов.

В течение 3-х лет из областного бюджета на социальную поддержку инвалидов направлено 991,8 млн.тенге, в том числе в 2011 году – 271,8 млн.тенге, в 2012 году – 327,5 млн.тенге, в 2013 году – 392,5 млн.тенге на проведение мероприятий по социальной, профессиональной и медицинской реабилитации.

В области реализуется План мероприятий по обеспечению и улучшению качества жизни инвалидов на 2012-2018 годы, направленный на обеспечение доступной среды, создание необходимых условий для восстановления жизненных функций.

В регионах области созданы советы по делам инвалидов, институты общественного советника акима из числа лиц с ограниченными возможностями, специальные рабочие группы для проведения паспортизации с привлечением представителей общественных организаций инвалидов, проводится паспортизация социально значимых объектов.

Одной из основных проблем в области социальной защиты населения является отсутствие реабилитационных учреждений для инвалидов старше 18 лет. Для решения данной проблемы создано КГУ «Реабилитационный центр для инвалидов Карагандинской области» на базе здания бывшей районной больницы в г. Каркаралинск. На сегодняшний день разработано ПСД и продолжаются ремонтные работы.

Уровень жизни населения

В области за 2011-2013 годы среднемесячная заработная плата одного работника во

всех городах и районах в среднем выросла на 26,7% и составила 98 750 тенге. Необходимо отметить, что размер заработной платы во всех сельских районах и в городах Балхаш, Приозерск, Сарань, Шахтинск ниже среднеобластного размера.

Здравоохранение

На территории области по состоянию на 1 января 2014 года функционировало 125 самостоятельных медицинских организаций, из которых 34 частной и ведомственной принадлежности, 84 государственных организации. Стационарная медицинская помощь населению оказывается 92 больничными медицинскими организациями (8616 коек, в т.ч. 8060 - в клиниках государственной формы собственности и 556 - в частных клиниках).

Ежегодно осуществляется сокращение и перепрофилирование не эффективно функционирующих коек круглосуточных стационаров. Обеспеченность койками круглосуточных стационаров (на 10 000 населения) снизилась с 68,7 в 2011 году до 58,9 в 2012 году. При этом планомерно продолжалось расширение коек дневных стационаров при амбулаторно-поликлинических организациях с 10,3 (2011 год) до 10,9 (2013 год) на 1 000 населения.

За последние годы (2011-2013 годы) в области отмечается улучшение основных медико-демографических показателей – повышение уровня рождаемости с 17,4 (2011 год) до 18,08 (2013 год), стабилизация показателя общей смертности с 11,27 (2012 год) до 10,62 (2013 год), увеличение коэффициента естественного прироста населения с 6,73 (2011 год) до 7,01 (2013 год) на 1 000 населения.

Однако недостаточный уровень здоровья женщин и детей, распространенность социально-значимых заболеваний и недостаточное обеспечение гарантированным объемом бесплатной медицинской помощи определяют в целом низкий уровень здоровья населения.

За последние 3 года стабилизирован показатель средней продолжительности жизни населения области, в 2013 году он составил 67,9 лет. Существенное влияние на здоровье граждан, продолжительность их жизни оказывают социально-значимые болезни, травмы и отравления, смертность от них.

В целях снижения заболеваемости и смертности от болезней системы кровообращения (далее БСК) проводятся профилактические осмотры на раннее выявление указанных заболеваний. В области функционирует областной кардиохирургический центр, оснащенный современным оборудованием и осуществляющий предоставление услуг в рамках высокоспециализированной медицинской помощи (ВСМП). Осуществляется бесплатное и льготное лекарственное обеспечение больных БСК на амбулаторном уровне. В результате предпринимаемого комплекса мер в течение 3-х лет удалось снизить смертность от БСК с 459,4 в 2011 году до 311,3 на 100 тыс. населения в 2013 году.

В результате улучшения ранней диагностики, а также качества лечебно-профилактической работы и противоэпидемических мероприятий снизилась смертность от туберкулеза с 12,6 в 2011 году до 9,8 на 100 тыс. населения в 2013 году. Заболеваемость от туберкулеза также имеет тенденцию к снижению с 78,8 до 74,7 в 2012 году. Продолжает формироваться система этапного оказания фтизиатрической помощи больным, создаются хосписы, отделения принудительного лечения, функционируют детские противотуберкулезные санатории. Основными факторами, поддерживающими уровень заболеваемости туберкулезом, являются миграция населения и наличие в области 10 пенитенциарных учреждений уголовно-исправительной системы.

Остается высоким уровень смертности от несчастных случаев, травм и отравлений. Причиной сохраняющегося высокого уровня травматизма, является развитая сеть автомобильных дорог на территории области (в т.ч. республиканского значения), значительное увеличение числа единиц автотранспорта, а также высокий уровень развития промышленного производства. Имеется тенденция снижения показателя смертности от несчастных случаев, травм и отравлений с 98,1 в 2012 году до 97,2 на 100 тыс. населения в 2013 году.

Показатель младенческой смертности в течение последних лет остается стабильным, так в 2010 году показатель детской смертности составил 13,9 на 1000 родившихся живыми, в 2013 году - 11,2. По итогам 2013 года допущен 1 случай материнской смертности, показатель составил 4,1 на 100 тысяч родившихся живыми. В течение последних лет в области внедряются Международные программы по снижению материнской и младенческой смертности, рекомендованные ВОЗ, – «Интегрированное ведение болезней детского возраста», «Обеспечение безопасной беременности», внедрение эффективных перинатальных технологий. С началом внедрения указанных программ наметились положительные тенденции в отношении показателей материнской и младенческой смертности. Успешно реализуется программа генетического и ультразвукового скрининга на раннее выявление пороков развития плода.

По уровню распространенности ВИЧ-инфекции область занимает одну из лидирующих позиций в республике. В возрастной группе от 15 до 49 лет распространенность ВИЧ-инфекции составила 0,035 в 2013 году (2012 год - 0,037). Наибольшая распространенность в возрастной группе от 15 до 49 лет зарегистрирована в Бухар-Жырауском, Осакаровском районах. В результате проводимых мероприятий в рамках реализации программы по противодействию эпидемии ВИЧ/СПИДа удалось локализовать очаг инфекции и не допустить дальнейшего распространения.

В целях формирования у населения принципов здорового образа жизни реализуются мероприятия в рамках отраслевой программы «Здоровый образ жизни на 2008-2016 годы». Ежегодно увеличивается количество неправительственных организаций, участвующих в предоставлении услуг в рамках государственного социального заказа по пропаганде здорового образа жизни.

Распространенность поведенческих факторов риска составляет по данным 2013 года: табакокурение - 22,5% (2012 год - 22,9%), потребление алкоголя - 22,0% (2012 год – 23,9%). Доля лиц, страдающих избыточной массой тела, составила в 2013 году 30,0% (2012 год – 30,3%).

В отрасли здравоохранения Карагандинской области на 1 января 2014 года работало 15 тыс. медицинских работников. Медицинскую помощь населению оказывали 4 723 врача, 10 138 средних медицинских работников. Имеется проблема недостаточности медицинских кадров, особенно в сельских районах и малых городах области эта проблема остается актуальной. Уровень обеспеченности на 10 тыс. населения области врачебными кадрами составил в 2013 году 33,9 (2012 год - 34,5). Обеспеченность средними медицинскими работниками в 2013 году составила 74,0 (2010 год - 74,3). В дальнейшем планируется ежегодное снижение дефицита врачебных кадров на 15-40 специалистов, в т.ч. на селе – 10 - 12. Также планируется снизить потребность в специалистах по остродефицитным специальностям за счет обучения за рубежом (от 5 до 15% ежегодно от общего числа направленных на обучение).

На основании анализа международных процессов и текущей ситуации в области здравоохранения, определены основные проблемы, значимые для сектора здравоохранения:

- распространенность социально значимых заболеваний и высокая смертность от них;
- недостаточная обеспеченность врачебными кадрами (особенно в сельских населенных пунктах);

Образование

Дошкольное образование

В Карагандинской области с 2011 по 2013 годы число детских садов увеличилось на 6 единиц и составило 192 детских сада (2011 год - 186), в том числе 144 государственных (2011 год - 137), функционировало 312 мини-центров (2011 год - 312). Увеличение охвата дошкольным воспитанием в области решается за счет строительства, расширения и восстановления организаций образования. Восстановление сети детских садов, открытие

мини-центров привело к увеличению охвата дошкольным воспитанием и обучением детей от 3 до 6 лет в 2011 году с 97,1% до 98% в 2013 году.

В 2013 году численность детей дошкольного возраста увеличилась до 58 270 детей в (2010 год – 39 635, 2011 год - 56 832 детей).

Самая большая очередность в дошкольных организациях сохраняется в городах Караганда, Темиртау из-за высокого роста рождаемости населения в среднем на 2,6%.

В дошкольных учреждениях трудятся 4014 педагогов (2011 год - 4536).

В области отмечается тенденция роста доли педагогов с высшей и первой категориями с 25,2% в 2011 году до 33,6% в 2013 году.

Среднее образование

В 2013 году в области действовало 539 государственных дневных общеобразовательных школ с общей численностью 171 708 детей (2011г. – 564 школы, 171 856 детей). За три года общее число дневных общеобразовательных школ в области сократилось на 25 единиц. Основной причиной сокращения численности школ по области является закрытие начальных школ в сельских районах в силу малокомплектности, причинами которой в начальных школах стали такие факторы, как миграция населения из сельских районов в города, а также снижение уровня рождаемости населения.

Из общего количества школ в анализируемом периоде 47,5% школ являются малокомплектными (2011 год - 338, 2012 год - 334 школы). В области широко развита сеть коррекционных организаций образования, в 2013 году функционировало 10 специальных коррекционных школ-интернатов по всем видам нарушений. В целях обеспечения доступности образовательных услуг детям с особыми потребностями в области создана и действует комплексная система, которая позволяет качественно обучать детей-инвалидов с дошкольного возраста до получения среднего общего образования. Функционирует 2 психолого-медико-педагогические консультации (ПМПК), реабилитационный центр для детей с проблемами в развитии «Умит», кабинет психолого-педагогической коррекции.

В 2013 году численность преподавателей в школах области составила 18 992 человека, что меньше на 169 человек по сравнению с 2011 годом. Доля преподавателей с высшей и первой категорией – 52,3% (2011 год – 51,3%).

Все школы области полностью укомплектованы педагогическими кадрами.

В области снят вопрос дефицита ученических мест, трехсменности. Необходимость проведения капитального ремонта сохраняется во всех регионах области. Капитального ремонта требует 45% школ.

Материально-техническое состояние базы существующих общеобразовательных школ еще не отвечает современным требованиям: 71% от общего числа школ расположены в типовых зданиях, 29% – в приспособленных, 3 школы расположены в аварийных зданиях.

Износ компьютерной техники обусловил на конец 2011 года необходимость обновления 15% компьютерной техники по области, на 2013 год данный показатель составляет 9,8%.

В 2013 году 464 школы, или 86% от общего числа школ, подключены к широкополосному доступу к Интернет, ведется работа по созданию образовательного портала и единой телекоммуникационной сети образования, по внедрению АСУ «Білімал. Электронный детский сад. Электронная школа. Электронный профессиональный лицей. Электронный колледж». Одной из форм, позволяющих шире использовать возможности интерактивных технологий в образовательном процессе, являются on-line уроки, проводимые с помощью современного интерактивного оборудования. Организации образования области являются постоянными участниками таких уроков. Используются электронные учебные издания на казахском и русском языках. В 2013 году количество организаций образования, в которых внедрен проект «e-learning» составило 87 единиц.

За три года обеспечение кабинетами новой модификации возросло на 11,1% и составило 52,5% (2011 год - 41,4%).

В области проводится целенаправленная работа по обеспечению питания учащихся в организациях образования.

В 456 школах (или 84% от общего числа школ) области организовано горячее питание для 143547 детей, что составляет 83,6% всех учащихся. Из них бесплатным горячим питанием обеспечены 17% учащихся. Все дети из малообеспеченных семей обеспечены бесплатным питанием (17 043 ребенка).

Кроме того, в городах Приозерск (1-4 классы), Сатпаев (1 класс), а также Жанааркинском (1-2 классы), Улытауском (1-4 классы) районах бесплатным горячим питанием охвачены учащиеся начальных классов, за счет средств, выделенных из местного бюджета.

В 84 населенных пунктах, где нет школ, проживают 1600 детей школьного возраста, из них 700 проживают в интернате с еженедельным подвозом, для 900 организован ежедневный подвоз.

В 2013 году в области всего 4198 детей-сирот и детей, оставшихся без попечения родителей, из них воспитанников организаций образования - 1482. В том числе 2450 детей находятся под опекой и попечительством (2011 год – 2983 детей), 27 – на патронатном воспитании в семьях казахстанских граждан (2011 год - 54), 1721 воспитываются в 27 государственных учреждениях системы образования, здравоохранения и социальной защиты населения ((2011 год – 26 организаций, 1555 детей). Количество детей в интернатных учреждениях за 2011-2013 годы сократилось на 5 детей.

В 2013 году продолжает работу проект «Колдау», в рамках данного проекта устроены в семью 174 ребенка (58 детей усыновлены, 41 - возвращены в семью, 71 ребенок переданы под опеку).

Техническое и профессиональное образование

В области функционировало 78 колледжей. Сеть организаций технического и профессионального образования области уменьшилась на 11 по сравнению с 2011 годом.

С 2011 по 2013 годы было закрыто 11 колледжей: 2 государственных учреждения реорганизовано путем присоединения, 2 филиала в соответствии с Законом РК «Об образовании», 1 профессиональный лицей ТОО «Корпорация Казахмыс» в связи с отсутствием свидетельства о государственной регистрации, 3 частных колледжа - из-за несоответствия лицензионным требованиям, 3 колледжа – при вузах в связи с изменением формы собственности государственных университетов.

В 2013 году подготовка ведется по 86 специальностям (2011 год – по 84).

В 2013 году в 17 учебных заведениях технического и профессионального образования области была внедрена дуальная технология обучения по 27 специальностям.

В этих учебных заведениях разработаны учебные программы с содержанием 40% теоретических и 60% практических часов, заключены договора с предприятиями области по использованию их базы для проведения практического обучения. В целях подготовки кадров технического и обслуживающего труда в области заключались меморандумы и соглашения по сотрудничеству.

Общее количество учащихся в учебных заведениях ТиПО составляло 51 154 человек (2011 год - 56730). Общий контингент обучающихся, по сравнению с 2011 годом, сократился на 5216 человек, в том числе в государственных колледжах – на 1428 человек с 34976 до 33548 студентов. Снижение численности обучающихся связано с сокращением рождаемости в 90-х годах и закрытием колледжей, в которых не производился прием учащихся.

Контингент инженерно-педагогических работников состоит из 4209 преподавателей (2011 год – 3886), из которых высшую категорию имеют 1117 преподавателей, первую категорию – 816 преподавателей, вторую категорию – 944 преподавателя; 537 мастеров производственного обучения, из них 66 имеют высшую категорию, 59 - первую, 139 – вторую категорию.

В 2013 году количество выпускников дневного отделения составило 11216 человек, трудоустроены 8672 выпускника колледжей, из них 4979 выпускников, обучавшихся по госзаказу.

Анализ в сфере образования показал следующие ключевые проблемы:

- очередность детей в городах;
- дефицит квалифицированных кадров;
- сокращение численности учащихся школ вследствие миграции населения;
- недостаточность квалифицированных специалистов по охране прав детей;
- высокая степень износа зданий объектов ТиПО.

Спорт

В 2011 году в области функционировали 46 учреждений спорта, в том числе 40 ДЮСШ, областная специализированная школа - интернат для одаренных в спорте детей им.А.Молдагуловой, КГКП «Центр подготовки олимпийского резерва», школа высшего спортивного мастерства, 3 клуба - АО «ФК «Шахтер», ТОО «ХК «Сарыарка», ТОО «ВК «Караганда». В 2011 году в ведомство управления физической культуры и спорта присоединился спортивный клуб ТОО МФК «Тулпар», в 2012 году - КФ ХК «Арыстан». На конец 2013 года в области функционировали 48 учреждений спорта, в том числе 40 ДЮСШ, областная специализированная школа - интернат для одаренных в спорте детей им.А.Молдагуловой, КГКП «Центр подготовки олимпийского резерва», школа высшего спортивного мастерства, 5 клубов - АО «ФК «Шахтер», ТОО «ХК «Сарыарка», ТОО «МФК «Тулпар», КФ ХК «Арыстан», ТОО «ВК «Караганда».

По итогам 2011 года в области количество систематически занимающихся физической культурой и спортом составило 372 864 человек (27,5% от общей численности населения), в 2012 году - 373 764 человек (27,7%) с ростом на 900 человек, в 2013 году - 380 205 человек (27,9%), рост - на 6441 человек.

Положительные результаты по охвату систематически занимающихся физической культурой и спортом дают проводимые спортивно-массовые мероприятия с привлечением всех слоев населения, а также за счет строительства новых спортивных сооружений и открытия спортивных секций.

В области в 2011 году число спортивных сооружений возросло на 72 единицы по сравнению с предыдущим годом и составило 2605 единиц спортивных сооружений (из них 926 единиц - в сельской местности), в 2012 году - на 42 единицы до 2 647 единиц спортивных сооружений (из них 1011 единиц в сельской местности), в 2013 году - на 52 и составило 2699 единиц спортивных сооружений (1024 - в сельской местности). Увеличение действующих спортивных сооружений наблюдалось за счет установки многофункциональных хоккейных кортов, спортивных площадок с искусственным покрытием.

В 2012 году за счет республиканского бюджета по Программе занятости - 2020 проведен ремонт на стадионе п. Осакаровка Осакаровского района (26,2 млн. тенге). Проведены капитальные ремонты мини-стадиона ДЮСШ п. Агадырь Шетского района (25 млн. тенге), плавательного бассейна ОСШ плавания г. Караганды (9,3 млн. тенге), легкоатлетического манежа г.Караганды (180,5 млн. тенге) за счет областного бюджета.

К 2011 году число спортивных секций увеличилось до 1376, в которых число занимающихся составило 34 422 человека, в 2012 году - 2032 секций с числом занимающихся 78 808 человек, в 2013 году – 2275 секций с охватом 78312 человек. Открытие новых спортивных сооружений привело к открытию новых секций и привлечению большего количества людей, занимающихся в спортивных секциях.

В период с 2011 по 2013 годы в области наблюдался рост культивируемых новых видов спорта. Так в 2011 году в области культивировалось 65 видов спорта, из них 27 - олимпийских видов спорта, в 2012 году - 75 видов спорта (в т.ч. 34 – олимпийских), в 2013 году - 75 видов спорта (37 олимпийских).

Достигнуты запланированные качественные показатели повышения квалификации спортсменов. Обозначилась тенденция роста доли мастеров спорта международного класса от общего количества мастеров спорта с 16,5% в 2011 году, 17% - в 2012 году, до 17,5% - в 2013 году.

Спортивное звание «Мастер спорта РК» в 2011 году присвоено 103 спортсменам области, в 2012 году - 117 спортсменам, в 2013 году - 118 спортсменам. Плановые значения перевыполнены, изменение в количестве присвоенных званий связано с проведением олимпийских игр через каждые 4 года (интервал между зимними и летними играми составляет 2 года) и соответственно увеличением в этот период проводимых республиканских и международных соревнований с целью подготовки к олимпийским играм.

В национальную сборную РК в 2011 году входило 925 спортсменов (381 - основной состав, 275 - молодежный, 269 - юношеский), в 2012 году - 1006 спортсменов (из них 374 - основной состав, 319 - молодежный, 313 - юношеский), в 2013 году - 986 спортсменов (325 - основной состав, 294 молодежный, 367 - юношеский).

В 2011 году было проведено 641 соревнований различного ранга, из них 84 областных, 382 республиканских, 175 международных. В них приняли участие 20 877 человек, завоевано 6666 медалей, в том числе: 1-е место - 2427; 2-е место - 2024; 3-е место - 2215.

В 2012 году - 739 соревнований различного ранга, из них 105 областных, 413 республиканских, 221 международных. В них приняли участие 40 894 человек, завоевано 6298 медалей, в том числе: 1-е место - 2175, 2-е место - 1966, 3-е место - 2157.

В 2013 году спортсмены области приняли участие в 617 соревнованиях различного ранга, из них 98 областных, 358 республиканских, 161 международных. В них приняли участие более 51 тыс. спортсменов, завоевано 6924 медали, в том числе: 1-е место - 2268, 2-е место - 2130, 3-е место - 2526.

В XXX летних Олимпийских играх 2012 года (г. Лондон). В составе национальной сборной РК 11 карагандинцев приняли участие по 4 видам спорта. Завоевана одна золотая медаль.

Анализ развития спорта определил ряд проблем в сфере спорта:

- недостаточный уровень материально-технической оснащенности спортивных организаций (спортивного инвентаря и оборудования) и спортивной инфраструктуры (спортивных баз, спортивных сооружений);
- до настоящего времени не решаются вопросы создания отраслевых спортивных клубов. Остается также и актуальной проблема неактивного участия самих граждан к систематическим занятиям физической культурой и спортом;
- отсутствие научной базы спорта, отвечающей современным требованиям;
- дефицит квалифицированных специалистов (отсутствуют методисты по спорту в сельской местности, специалисты технической эксплуатации спортивных сооружений);
- в городах и районах области отсутствуют самостоятельные отделы физической культуры и спорта, кроме г. Караганды.

Культура

Инфраструктура отрасли. Сеть организаций культуры области по состоянию на 1 января 2014 года составляет 649 объектов, в том числе: 332 библиотеки, 19 музеев, 5 театров, 2 концертные организации, 257 Домов культуры и клубов, 21 видеомобиль, 7 парков культуры и отдыха, зоопарк, выставочный зал, кинотеатр, киноvideопрокат, областной научно-методический центр досуга и народного творчества, государственная инспекция по охране историко-культурного наследия. В целом по области за последние три года количество объектов культуры увеличилось на 5 единиц.

Услуги организаций культуры. О востребованности продукта культуры говорят показатели посещаемости: за три года на 11,2% повысился показатель посещаемости театров, на 3,9% увеличилось количество зрителей в концертных организациях, на 7% выросло число посетителей музеев.

За 2011-2013 годы проведено более 7,8 тыс. спектаклей и концертов, 100 тыс. мероприятий, 25 археологических исследований, 34 реставрационных и ремонтных работ памятников истории и культуры.

В музеях области за 2011-2013 годы проведено более 31,6 тыс. экскурсий, 1971 выставок, более 3,5 тыс. лекций, отреставрировано 1806 и приобретено более 26,4 тыс. экспонатов. Книжный фонд библиотек области составляет более 6,7 тыс. экземпляров книг, в том числе на государственном языке более 1,8 тыс. экземпляров.

Проведение культурных мероприятий. Культурная жизнь области насыщена самыми различными конкурсами, фестивалями. Проведение массовых культурно-зрелищных программ стало традиционным, помогает не просто разнообразить досуг людей, но и выявлять новые таланты, находить новые формы работы. Большое внимание уделяется пропаганде культурного наследия Казахстана. Пользуются популярностью конкурсы им.Таттимбета, Ж.Елебекова, Жас-Канат, Таланты-Сарыарки. Стало традицией проводить в честь наших земляков творческие вечера, конкурсы.

За 2011 год проведены социально значимые культурные мероприятия: фестиваль хоровых коллективов "Поют ветераны", фестиваль-конкурс детского творчества "Новые имена", фестиваль детских фильмов "Киолэнд", кинофестиваль национальных культур "Кино и творчество друзей", фестиваль для категорий лиц с ограниченными физическими возможностями "Творчество души", фестиваль юмора и сатиры, конкурс молодых исполнителей и ведущих шоу-программ "Жас канат", творческий проект "Таланты Сарыарки", мероприятия, посвященные 100-летию Касыма Аманжолова и Дням культуры Карагандинской области в г.Астане, а также социально значимые мероприятия к государственным праздникам, различные концертные программы, творческие вечера.

В 2012 году проведены мероприятия посвященные 100-летию К.Байсеитовой и Ж.Бектурова; театрализованный праздник «Қош келдін, Әз Наурыз»; областной фестиваль хоровых коллективов «Поют ветераны»; церемония вручения премии акима области и другие. Кроме того, проводятся праздники, посвященные государственным праздникам, юбилейным датам, творческих вечеров и вечеров памяти деятелей культуры и искусства.

В 2013 году проведены мероприятия, посвященные 100-летию народного художника Казахстана А.Исмаилова, 100-летию Ф.Карибжанова и Дней культуры Карагандинской области в Кызылординской области, а также фестивали, конкурсы, социально-значимые мероприятия к государственным праздникам, различные концертные программы, творческие вечера.

Ключевыми проблемами сферы являются следующие: недостаточный объем выполнения работ по восстановлению, реставрации и консервации памятников историко-культурного наследия (из 1538 памятников истории и культуры местного значения, состоящих под охраной государства, отреставрировано только 48); сохраняется потребность в укреплении материально-технической базы объектов культуры, особенно на селе (в приспособленных помещениях находится 79% объектов, не охвачено ремонтом 36% от общего количества объектов); остается проблемным вопрос кадрового обеспечения театрално-зрелищных организаций, нехватка специализированных кадров, особенно, в сельской местности (дефицит кадров составляет 15%), низкая заработная плата, неурегулированность выхода на пенсию отдельных работников сферы не способствуют повышению престижа профессии.

Архивное дело

В Карагандинской области функционируют 21 государственный архив: 2 областных с филиалом, 18 городских и районных архивов. Объем документов Национального архивного фонда Республики Казахстан, находящихся на хранении в государственных архивах Карагандинской области, по сравнению с 2011 годом возрос на 52 тыс. единиц хранения и на 1 января 2014г. составил 2560 тыс. единиц хранения. Ежегодно около 40 тыс. физических и юридических лиц обращается в госархивы за оказанием государственных услуг по выдаче

архивных справок. Источниками пополнения Национального архивного фонда являются ведомственные архивы 1161 организаций области, в том числе 260 негосударственной формы собственности. Объем управленческой документации Национального архивного фонда, находящейся на хранении в ведомствах, составляет около 400 тыс. единиц хранения, в том числе в организациях негосударственной формы собственности 60 тыс. единиц хранения, которые необходимо принять на государственное хранение. Увеличилось поступление на госхранение научно-технической документации в связи с расширением площади архивохранилища областного архива по научно-технической документации.

В качестве основных проблем архивного дела можно выделить следующие.

Несмотря на век информационных технологий объем документации на бумажных носителях не уменьшается. Архивохранилища уже не способны вместить подлежащие государственному хранению документы, требуется строительство нового современного архива. Медленными темпами осуществляется модернизация архивной отрасли в области применения информационных технологий, внедрение которых значительно ускорило бы работу по поиску и предоставлению населению необходимой информации. Большой проблемой является неудовлетворительная сохранность документов ликвидированных юридических лиц, в результате чего граждане не могут реализовать законные права на получение сведений о трудовой деятельности при начислении пенсий и пособий.

Внутренняя политика

В области действуют филиалы 8 политических партий, 74 этнокультурных объединения, 830 НПО и 26 профсоюзных организаций (17 из которых входят в федерацию профсоюзов Карагандинской области), 190 средств массовой информации.

Совместно с заинтересованными структурами выстроена система мониторинга общественно политической ситуации на местах, по выявлению и предупреждению очагов социальной напряженности.

Для изучения состояния общественно-политической, межэтнической ситуации, выявления отношения населения к проводимой государством политике, к госсимволам, степени информированности о приоритетных направлениях государственной политики, расстановки политических сил ежегодно проводятся около 20 социологических исследований, с охватом свыше 15 тыс. человек.

Кроме того, на постоянной основе проводится работа по проведению информационно-пропагандистских мероприятий, направленных на разъяснение основных приоритетов развития страны, стратегических программных документов. Согласно социологическим данным уровень информированности населения о программных документах и основных направлениях развития государственной политики – более 86%.

Проводится целенаправленная работа по патриотическому воспитанию населения, пропаганде и замене государственных символов в соответствии с новыми стандартами.

Активным партнером в области реализации социально значимых проектов стал гражданский сектор. В результате повседневной практикой стало широкое привлечение НПО к разработке законопроектов, реализации программ, проведению общественных слушаний по важнейшим вопросам развития страны. Для развития сотрудничества государственных органов с институтами гражданского общества используются различные «диалоговые площадки», среди которых традиционным является областной форум НПО, определяющий приоритеты партнерства государства и НПО.

В 2013 году неправительственными организациями области по заказу управления внутренней политики реализовывались 13 проектов. Наиболее активными партнерами являются ОЮЛ «Ассоциация Гражданский Альянс Карагандинской области», ОО "Гендерный информационно-аналитический центр", ОО "Центр помощи детям инвалидам "Лучик надежды", ОФ «Озарение», ОО «Ассоциация деловых женщин по Карагандинской области» и другие.

В соответствии с поручением Главы государства, данных в статье «Социальная

модернизация Казахстана: двадцать шагов к обществу всеобщего труда» на основе Концепции по подготовке и проведению празднования государственных, национальных, профессиональных и иных праздников в Республике Казахстан готовятся рекомендации по проведению мероприятий на местах.

Организована работа по методическому обеспечению деятельности государственных органов по основным направлениям сферы внутренней политики.

В рамках указанных мероприятий ежегодно предусмотрено выделение грантов акима области этнокультурным объединениям на пропаганду и развитие национальной культуры. (2011г. – 17,2 млн.тенге, 2012г. – 21,6 млн.тенге, 2013г. – 21,6 млн.тенге), а также на премию акима области работникам СМИ с ежегодным финансированием в размере 3,5 млн.тенге.

На реализацию государственного социального заказа было выделено в 2011 году – 17,5 млн.тенге, в 2012 году – 18,8 млн.тенге, 2013 году – 27,1 млн.тенге. Впервые с 2013 года начата реализация долгосрочных проектов.

В качестве основных проблем сферы можно выделить следующие:

- существует необходимость совершенствования методологии проведения информационно-пропагандистской работы среди населения, а также создания методологической базы в области обеспечения деятельности «диалоговых площадок»;
- требует совершенствования практика обеспечения неукоснительного соблюдения законодательства в сфере государственных символов;
- в области формирования и размещения государственного социального заказа имеются проблемы законодательного, социально-экономического и организационно-методического характера.

Информационная политика.

Медиа-рынок Карагандинской области представлен 186 СМИ, основную часть которого составляют негосударственные средства массовой информации. Подавляющее большинство СМИ (78%) являются негосударственными изданиями, теле и радиоканалами.

Увеличилось и количество масс-медиа, привлеченных к выполнению госзаказа. Так, в 2013 году государственную информационную политику по линии управления выполняли 32 СМИ.

В ноябре 2012 года был создан Общественный Совет по делам СМИ, в функции которого входит обсуждение вопросов взаимодействия государственных органов со средствами массовой информации, проблем и путей их решения.

Растет уровень и улучшается качество печатных периодических изданий и телевизионной продукции, а подтверждением этой тенденции является реорганизация и создание новых средств массовой информации в области. Увеличилось и число СМИ, обладающих интернет-сервисом. Выросли тиражи печатных изданий.

Для совершенствования государственной информационной политики в рамках формирования социального оптимизма казахстанцев необходимо обеспечение соблюдения законодательства в информационной сфере и повышения правовой культуры СМИ, соблюдения этических норм журналистским сообществом (проведение мониторинга СМИ).

Для повышения конкурентоспособности информационного пространства необходима: тематическая дифференциация государственных электронных СМИ; всесторонняя модернизация государственных СМИ; содействие гармоничному развитию средств массовой информации.

Для расширения информационного пространства области, обеспечения 100% охвата населения вещанием отечественных телепрограмм в области ведутся мероприятия по переходу на цифровое телерадиовещание.

На проведение государственной информационной политики в 2011 году было выделено финансирование в размере - 348,0 млн. тенге, в 2012 году – 388,9 млн.тенге, в 2013 году – 419,9 млн.тенге.

В качестве основных проблем сферы можно выделить следующие:

- недостаточная конкурентоспособность отечественного информационного продукта; - недостаточный уровень тарифов финансирования в рамках государственного информационного заказа для СМИ;
- недостаточное развитие казахстанского сегмента сети Интернет.

Молодежная политика

В области проживает 352 920 молодых людей в возрасте от 14 до 29 лет. Это около 25,9% от общей численности населения области. Доля NEET в общем числе молодежи в возрасте 15-28 лет в 2013 году составила более 6,8%.

Отмечается рост количества молодежных НПО. Если в 2011 году их насчитывалось 73, в 2012 году 79, а 2013 году зарегистрировано 80 молодежных общественных объединений. Они играют определенную роль в деле социализации молодежи, решении молодежных проблем. Взаимодействие государства с общественными объединениями осуществляет областной Совет по делам молодежи, наделенный статусом консультативно-совещательного органа при акиме области, также центр молодежных инициатив.

В области в рамках республиканской Концепции государственной молодежной политики «Казахстан»-2020: Путь в будущее» активно реализуется государственная молодежная политика, создаются необходимые политико-правовые, социально-экономические, организационные условия и гарантии для социального становления и развития молодого человека, наиболее полной реализации ее творческого потенциала в интересах общества; реализуются социально значимые инициативы молодежи.

В целях поддержки молодежного предпринимательства на селе продолжена работа по выделению гранта акима Карагандинской области. В целом с 2011 по 2013 годы было выдано 115 грантов на общую сумму 15 млн. 500 тыс. тенге.

В целях обеспечения временной занятости учащейся и студенческой молодежи в период летних каникул организована работа студенческих строительных отрядов и отрядов «Жасыл Ел». По итогам работы областных штабов ССО и «Жасыл Ел» в трудовом сезоне 2011 года отработало 3000 человек, в 2012 году 3400 человек, а в 2013 году 3650 человек из числа учащейся, студенческой и безработной молодежи городов и районов области. В период : 2011-2013 годы рост численности молодежи составил 650 человек.

В целях поддержки выпускников вузов, колледжей и профессиональных школ, не нашедших постоянную работу и зарегистрированных в органах занятости, создаются временные рабочие места по программе «Молодежная практика» продолжительностью до 6 месяцев. В 2013 году в рамках молодежной практики трудоустроено 429 человек. Всего за три года (2011-2013 годы) трудоустроено в рамках молодежной практики 1370 человек.

В целях выявления талантливой молодежи среди учащихся, студентов, аспирантов проводятся олимпиады, конкурсы на лучшую научную работу по общественным, естественным, техническим и гуманитарным наукам. Учреждены специальные премии среди молодежи за вклад в развитие молодежной политики, молодым ученым за успехи в сфере научной деятельности. Создаются условия для научной деятельности – свободный доступ к новым информационным технологиям, опубликование научных работ, участие в различных конференциях и семинарах.

В 2011 году в области издавалось 5 молодежных СМИ, в 2012 году -10, в 2013 году количество СМИ составило 11. На постоянной основе выходят сюжеты в новостийных блоках на каналах КОФ АО «РТРК «Казахстан», «ТК Первый Карагандинский», «5 канал». Современное развитие молодежи требует увеличения количественных показателей информационного обеспечения посредством усиления деятельности молодежных средств массовой информации.

Важным показателем, характеризующим позитивную сравнительную динамику численности молодежи, является доля NEET в общем числе молодежи в возрасте 15-28 лет.

В 2011 году доля NEET составляла 8,8% (2012 – 9,3%). По итогам 2013 года данный показатель составил 6,8%, область в данном контексте занимает среднюю позицию в республике (7-е место), поделив ее с Акмолинской областью (6,8%). Таким образом, наблюдается снижение уровня NEET на 2%.

Это связано с тем, что реализация государственной молодежной политики упоминается практически во всех стратегических документах страны, такие как Стратегия «Казахстан-2050», государственные, отраслевые и территориальные программы касательно обеспечения жильем и трудоустройства молодежи, развития бизнеса и т.д.

Государственными органами в указанном направлении проводится интенсивная многоплановая работа. Данную сферу в той или иной степени регулируют различные государственные и отраслевые программы: Концепция государственной молодежной политики Республики Казахстан до 2020 года, Дорожная карта занятости – 2020, Дорожная карта бизнеса – 2020, Доступное жилье 2020 и др. Функционируют проекты «С дипломом в село», «Молодежная практика», «Жасыл ел» и др., предоставляющие хорошие возможности для социально-экономической адаптации молодежи области.

В среднем по Республике Казахстан доля NEET составляет 8,0%. Лидирующие позиции - в Актобинской (4,2%), Западно-Казахстанской (4,5), Костанайской (5,0%) областях. Превышают средний республиканский показатель - г. Астана (17,0), Мангистауская (13,0), Кызылординская (10,9) и некоторые другие области.

Актуальными в молодежной среде остаются следующие проблемы:

- получения качественного образования;
- проблемы трудоустройства;
- обеспечения жильем.

Несмотря на увеличение количества молодежных организаций в последние годы, только 30% из них отличаются своей активностью. Только 40% молодежи вовлечены в мероприятия молодежных организаций.

Развитие языков

Языковая политика в Карагандинской области направлена на реализацию государственной языковой политики по созданию благоприятных условий, позволяющих обеспечить толерантную языковую среду в регионе как фактора единения народа Казахстана, расширение сферы применения государственного языка, сохранение лингвистического капитала и реализацию государственной языковой политики в сфере ономастики региона.

В целях обучения государственных служащих и других категорий граждан в области на 1 января 2014 года функционировало 4 центра обучения языкам: при управлении «КГКП «Карагандинский областной центр обучения языкам», при отделах культуры и развития языков в г.Балхаше ГУ «Тілдер орталығы», в г.Жезказгане ГУ «Тілтану оқу-әдістемелік орталығы», в г.Шахтинске КГУ «Бастау» оқу-әдістемелік орталығы», а также 8 курсов обучения в городах Темиртау, Сарань, Сатпаев, Приозерск, Каражал и в Абайском, Бухар-Жырауском районах.

Курсами обучения было охвачено в 2011 году – 877 человек, 2012 году - 1279 чел., в 2013 году – 1615 человек.

В целях привлечения большинства населения к изучению казахского языка по областному телеканалу «Қазақстан-Қарағанды» была организована обучающая телепрограмма «Тілашар» на основе учебно-методического комплекса «Сарыарқа». В течение 2012-2013 годов представлены 180 уроков. Также, действуют сайты государственных органов области, выполняющих роль информационных центров языковой политики.

В области организованы курсы обучения английскому языку государственных служащих. На курсах английского языка обучены в 2011 году – 192 человек, в 2012 году – 388 человек, в 2013 году – 534 человека.

Одной из основных задач является перевод документооборота местных государственных органов на государственный язык. В этом направлении постоянно ведется мониторинг по ведению входящей и исходящей корреспонденции на государственном языке в документообороте государственных органов области. Удельный объем ведения делопроизводства на государственном языке составил в 2011 году – 82%, в 2012 году - 87%, в 2013 году - 93%. Для оказания помощи в делопроизводстве постоянно организуются обучающие курсы и семинары для обучения переводчиков и служащих переводческому делу и синхронному переводу. На данных курсах в 2011–2013 годы обучены 72 человека.

Проводится системная работа по укреплению роли государственного языка. Главная цель этой работы – массовое привлечение молодежи к мероприятиям по осуществлению языковой политики, формирование у них казахстанского патриотизма.

В целях пропаганды государственного языка и языков этносов, проживающих в области, проводятся разные мероприятия: фестивали, конкурсы, олимпиады, семинары, конференции. За вклад в развитие государственного языка присуждена ежегодная премия акима области «Тіл жанашыры» по 7 номинациям.

Созданы условия для сохранения языкового многообразия области. При этнокультурных объединениях действует 11 воскресных школ по обучению родному языку. На базе общеобразовательных школ организованы факультативные курсы обучения польскому, татарскому и корейскому языкам. Родные языки изучают более 560 представителей этнических групп. А также проводятся различные мероприятия по пропаганде государственного и родных языков.

Ведется работа по пропаганде реализации государственной языковой политики и по актуальным проблемам развития государственного языка в средствах массовой информации. Телеканалами области представлены в 2011 году – 36, в 2012 году – 30, в 2013 году – 12 телепередач по специальным программам «Тіл – тұғырым» и познавательным интеллектуальным играм «Жаңғырық».

В печатных СМИ области постоянно публикуются статьи по пропаганде государственной языковой политики. Количество опубликованных материалов в печатных СМИ составило в 2011 году – 300, в 2012 году – 270, в 2013 году – 336 статей.

Усиливается роль государственного языка в системе образования. По области в 2013-2014 учебном году функционировали 243 школы с казахским языком обучения, 189 смешанных школ, 107 школ с русским языком обучения. Доля учащихся, обучающихся на казахском языке, составила 50,5%. В школах с казахским языком обучения учатся 968 представителей некоренной национальности.

В области действуют 42 детских учреждения с казахским языком воспитания, их удельный вес от общего числа детских садов составляет 21,8%; детских садов с русским языком воспитания – 28 (14,5%); смешанных детских садов - 121 (63%). 52% детей получают воспитание на казахском языке. За последние три года число детских учреждений с казахским языком воспитания возросло на 22%. 1233 детей некоренной национальности воспитываются в казахских группах.

Если уровень владения казахским языком в 2011 году составил 46%, а в 2012 году - 52%, то в 2013 году этот показатель достиг 58%.

Основной проблемой, удерживающей развитие сферы, является
- неполнота правовой юридической базы в развитии государственного языка.

Охрана правопорядка, обеспечение дорожной безопасности и борьба с преступностью

В области проводится жесткая и целенаправленная работа по обеспечению полноты учета и регистрации заявлений и сообщений о преступлениях, достижению объективных статистических данных преступности в области и приведению их к более реальной картине.

Во всех органах внутренних дел области введена система электронной регистрации заявлений и сообщений о преступлениях с передачей сведений в режиме «on-line» в органы

прокуратуры. На каждое зарегистрированное заявление полицией выдается гражданам талон-уведомление. Через «Call-центр» прокуратуры граждане могут отслеживать ход разрешения своих заявлений.

По каждому факту укрывтия преступлений от учета и регистрации проводятся служебные проверки с применением к виновным строгих дисциплинарных мер, вплоть до увольнения из органов внутренних дел и уголовной ответственности.

Принимаемые меры позволили обеспечить прозрачность процедуры приема и регистрации заявлений и сообщений о преступлениях, а также повысить оперативность их разрешения.

В условиях полной регистрации преступлений кратно возросла нагрузка на следователей и оперативных работников.

Если в 2010 году регистрация общей и общеуголовной преступности составляла в абсолютных цифрах, соответственно, 11111 и 9465, то в 2011 году она возросла до 19149 и 18203, в 2012 году - до 24358 и 24327, а в 2013 году – до 28385 и 28133.

В настоящее время выработаны новые подходы к критериям оценки деятельности полиции, исключая такие устаревшие показатели, как «снижение уровня преступности» и «повышение процента раскрываемости», которые стимулировали сотрудников полиции к укрывтию преступлений от регистрации с целью создания «мнимого» благополучия.

Как и прогнозировалось, в результате принимаемых на протяжении последних лет мер сложилась тенденция статистического роста преступности. Реальная же криминогенная ситуация в области сохраняется на прежнем социально-приемлемом уровне. Позитивное влияние на ее состояние оказала реализация ранее принятых (в 2006-2008гг. и 2011-2013гг.) региональных Программ профилактики правонарушений и борьбы с преступностью.

Вышеуказанными причинами объясняется и рост в 2011-2013 годах общего количества преступлений, совершаемых в общественных местах, являющихся индикатором состояния общественного порядка и общественной безопасности.

В то же время, анализ показывает замедление в последние годы темпов роста уличной преступности: 2010г. - 1106 (снижение по сравнению с 2009г. на 6,5%); 2011г. - 4285 (рост по сравнению с 2010г. в 2,8 раза); 2012г. - 5049 (рост на 62,2%), 2013г. – 4318 (снижение на 14,5%).

Несмотря на определенное снижение в течение последних двух лет, еще достаточно много совершается преступлений с использованием травматического оружия. В 2009 году совершено 4 таких преступления, в 2010 г. – 11, в 2011 и 2012 годах – по 9, в 2013 году - 4.

Одной из причин, влияющих на рост показателя, является относительная доступность такого оружия.

В сфере охраны общественного порядка и обеспечения общественной безопасности имеется ряд узловых проблем:

- недостаточными остаются меры по профилактике бытовых преступлений. Большинство совершаемых убийств и причинений тяжкого вреда здоровью на бытовой почве, как правило, совершаются в результате злоупотребления алкоголем. Имеющееся в области количество специализированных лечебных учреждений (СЛПУ) не позволяет в полной мере направлять лиц, злоупотребляющих спиртными напитками, на принудительное лечение, тем самым изолировать их на некоторое время от общества;

- для сдерживания уличной преступности недостаточна еще численность полицейских автомобильных патрулей, необходимо дальнейшее расширение системы видеоконтроля;

- отсутствие в 2010-2013 годах мини-центров оперативного управления в малых городах, развития сети стационарных постов полиции с круглосуточным режимом;

- требуется повышение эффективности профилактического воздействия общественных формирований правоохранительной направленности на криминогенные процессы;

- значителен уровень рецидивной преступности, удельный вес которой в 2013г. составил 12,3%. Отсутствует полноценная система социальной адаптации и реабилитации

лиц, освободившихся из мест лишения свободы. По этой причине многие из них совершают повторные преступления, занимаются бродяжничеством;

- нехватка находящихся в ведении органов здравоохранения медицинских вытрезвителей – всего в области имеется только 4 таких учреждения. Более чем половина тяжких преступлений совершается на бытовой почве, как правило, при злоупотреблении алкоголем.

Если на протяжении предыдущих лет отмечалось стабильное снижение количества преступлений, совершенных несовершеннолетними, то в 2010-2012 годах имелся рост подростковой преступности: в 2010г. - на 11,4% по сравнению с предыдущим годом (457 преступлений); в 2011г. – на 2,6% (445); в 2012г. - на 2% (454). В 2013 году отмечено снижение регистрации указанных преступлений на 1,5% (с 454 до 447).

Одной из причин их роста в указанный период является совершение подростками многоэпизодных преступлений. Участилось количество преступлений имущественного характера, таких, как кражи и грабежи чужого имущества, совершенных несовершеннолетними в возрасте от 14 до 16 лет.

В этой связи необходимо продолжить развитие института «школьных» инспекторов полиции, численность которых в области явно недостаточна. Предполагается, что полицейский инспектор должен быть в каждой городской и крупной сельской школе. Это позволит предметно заниматься ранней профилактикой правонарушений среди учащихся.

В сфере профилактики подростковой преступности накопилось немало проблем, требующих принятия безотлагательных мер:

- малочисленность как в области, так и в целом по Республике специальных организаций образования для несовершеннолетних правонарушителей. Сегодня в области функционирует всего 1 такая организация в п.Керней Бухар-Жырауского района (всего по стране – 10);

- отсутствие в системе органов образования необходимого количества специальных организаций с особым режимом содержания для подростков, совершивших преступления до достижения возраста уголовной ответственности, а также освобожденных судом от уголовной ответственности и наказания с принятием мер воспитательного воздействия.

В результате ежегодно в области сотни детей, совершивших преступления и не достигших возраста привлечения к уголовной ответственности, остаются в подростковой среде и негативно влияют на других несовершеннолетних.

В течение 2010-2011 годов отмечалось снижение общего количества совершенных в области дорожно-транспортных происшествий: в 2010г. - на 14,4% по сравнению с предыдущим годом - до 954 (2009г. - 1115); в 2011г. - на 11,5% (844). В 2012-2013 годах, напротив, наблюдался рост числа ДТП: 2012г. - на 3,8% (876) и 2013г. - 18% (до 1034).

Остается низкой транспортная дисциплина участников дорожного движения. В последние годы дорожно-транспортный комплекс области функционирует в сложных условиях. Темпы роста автомобильного парка и скоростных характеристик современных автомобилей превышают темпы развития улично-дорожной сети. Комплекс этих и других причин предопределял не только рост числа ДТП в течение 2012-2013 гг., но и высокую тяжесть последствий дорожно-транспортных происшествий.

В сфере обеспечения безопасности дорожного движения имеется ряд проблем:

- значительная часть протяженности дорог республиканского значения требует кардинальной реконструкции, увеличения ширины проезжей части, оборудования их барьерными ограждениями, дорожной разметкой. В крайне неудовлетворительном состоянии находятся дороги местного значения;

- требует существенного улучшения система подготовки водителей.

Предупреждение, снижение тяжести и оперативная ликвидация последствий ЧС природного характера

Одним из направлений повышения общественной безопасности является развитие системы гражданской защиты, направленной на предупреждение и ликвидацию последствий стихийных бедствий, наводнений, пожаров, и других чрезвычайных ситуаций, представляющих опасность для людей и общества в целом.

За период 2010-2013 годов на территории области зарегистрировано 709 чрезвычайных ситуаций, при которых пострадало 993 человека, из них 619 человек погибло, в том числе:

В 2010 г. зарегистрировано 225 чрезвычайных ситуаций, при которых пострадало 380 человек, из них 213 человек погибло.

В 2011 году зарегистрировано 186 чрезвычайных ситуаций, при которых пострадало 214 человек, из них 152 человека погибло.

В 2012 году зарегистрировано 198 чрезвычайных ситуаций, при которых пострадало 272 человека, из них 162 человека погибло.

В 2013 году зарегистрировано 100 чрезвычайных ситуаций, при которых пострадало 127 человек, из них 92 человека погибло.

Для ликвидации природных пожаров на территории области созданы добровольные противопожарные формирования (ДПФ). Рост количества ДПФ напрямую связан с процентом ликвидации природных пожаров их силами.

Так, в 2010 году в области насчитывалось 446 ДПФ с общим количеством 4036 человек. Процент ликвидации природных пожаров силами ДПФ составил 44% от их общего числа.

В 2011 году в области насчитывалось 602 ДПФ с общим количеством 4979 человек. Процент ликвидации природных пожаров силами ДПФ составил 51% от их общего числа.

В 2012 году в области насчитывалось 727 ДПФ с общим количеством 10812 человек. Процент ликвидации природных пожаров силами ДПФ составил 60% от их общего числа.

В 2013 году в области насчитывалось 768 ДПФ с общим количеством 11741 человек. Процент ликвидации природных пожаров силами ДПФ составил 64% от их общего числа.

Проблемными остаются следующие вопросы.

Не обеспечивается своевременный ремонт систем противопожарного водоснабжения, что в конечном счете сказывается на оперативности ликвидации пожаров.

Так процент исполнения ремонта пожарных гидрантов в 2010 году составил – 21%, в 2011 году – 46%, в 2012 году – 20%, в 2013 году - 12,7%.

Остается сложной ситуация с обеспечением пожарной безопасности в лесостепных массивах области, а также с безопасностью населенных пунктов, в которых не созданы государственные учреждения пожаротушения. На начало 2014 года подразделениями государственной противопожарной службы (ГПС) защищено от пожаров только 25 населенных пунктов области, что составляет 5,6% от общего числа имеющихся населенных пунктов. При этом более половины подразделений ГПС, дислоцированных на территории области, не соответствуют типовым штатам пожарных частей (являются малочисленными).

Особо остро в регионе стоит вопрос обеспечения защиты ряда населенных пунктов с численностью населения 5 тыс. человек и более, не имеющих на своих территориях подразделений ГПС (поселки Жайрем, Актау, Карагайлы, Топар, Долинка, Актас, Сарышаган, Жезказган, Новодолинский). Значительное расстояние, на котором находятся указанные населенные пункты от ближайшего места дислокации подразделений ГПС (20-30 км.), не позволяет оперативно реагировать силам и средствам на происходящие в населенных пунктах пожары и иные чрезвычайные ситуации.

Существует необходимость создания дополнительных добровольных противопожарных формирований для тушения природных пожаров.

Автодороги

Автомобильные дороги - одно из важнейших направлений транспортно-коммуникационного комплекса.

Общая протяженность автомобильных дорог Карагандинской области составляет – 12516,4 км, из них:

- автомобильные дороги республиканского значения – 2773 км;
- автомобильные дороги областного значения – 3549 км;
- автомобильные дороги районного значения – 2522,3 км;
- внутригородские автомобильные дороги – 1911,6 км;
- внутрипоселковые дороги - 1760,5 км.

Общая протяженность дорог по Карагандинской области

Общая протяженность	Типы покрытий			
	Асфальтобетонное	чернощебеночное	Гравийно-щебеночное	грунтовые
км	км	км	км	км
12516,4	3441,1	4193	3851,7	1030,6

Протяженность дорог республиканского значения

Общая протяженность	Типы покрытий			
	Асфальтобетонное	чернощебеночное	Гравийно-щебеночное	грунтовые
км	км	км	км	км
2773	938	1494	341	-

Протяженность дорог областного значения

Общая протяженность	Типы покрытий			
	Асфальтобетонное	чернощебеночное	Гравийно-щебеночное	грунтовые
км	км	км	км	км
3549	473	1696	1289	91

Протяженность дорог районного значения

Общая протяженность	Типы покрытий			
	Асфальтобетонное	чернощебеночное	Гравийно-щебеночное	грунтовые
км	км	км	км	км
2522,3	161	622	1708,3	31

Протяженность внутригородских дорог

Общая протяженность	Типы покрытий			
	Асфальтобетонное	чернощебеночное	Гравийно-щебеночное	грунтовые
км	км	км	км	км
1911,6	1396,4	9,2	101,6	404,4

Протяженность внутрипоселковых дорог

Общая протяженность	Типы покрытий	Общая протяженность	Типы покрытий	Общая протяженность
	Асфальтобетонное		Асфальтобетонное	
км	км	км	км	км
1760,5	472,7	371,8	411,8	504,2

Техническое состояние автомобильных дорог Карагандинской области составляет следующее:

- дороги республиканского значения: хорошее состояние – 46,1%, удовлетворительное – 19,9 %, неудовлетворительное – 34%;

- дороги областного значения можно отметить, что лишь незначительная их часть находится в хорошем состоянии – всего 37,1%. Остальные дороги могут быть классифицированы как дороги в удовлетворительном 34,5% и неудовлетворительном состоянии 28,5%;

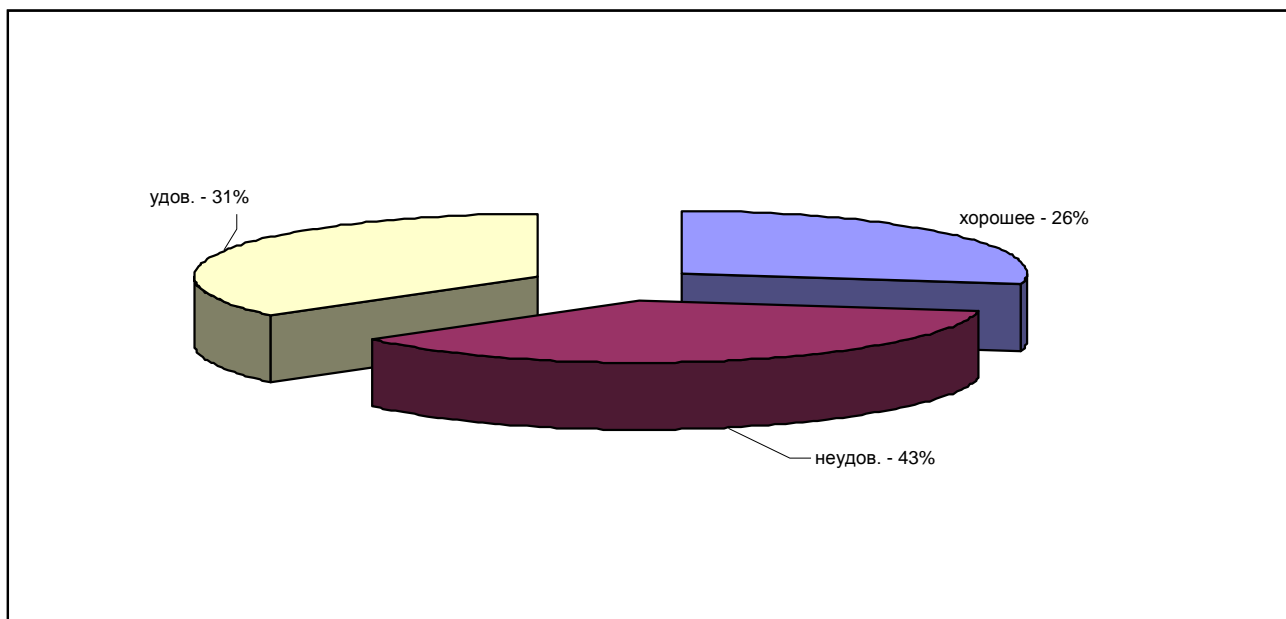
- внутрипоселковые дороги: хорошее состояние - 6%, удовлетворительное - 32% и неудовлетворительное - 62%;

- внутригородские дороги: в хорошем состоянии - 22%, удовлетворительном – 42%, неудовлетворительном – 35%;

- дороги районного значения: хорошее состояние - 5,8%, удовлетворительное - 27,1%, неудовлетворительное - 28,5%.

Состояние автомобильных дорог представлено на диаграмме.

Состояние сети автомобильных дорог при общей протяженности 12516,4 км по состоянию на 1.01.2013 года



Интенсивность движения на приоритетных автодорогах по Карагандинской области

Наименование автодороги	Протяженность, км	Суточная интенсивность движения, авт/сут	Степень использования, %
Автодороги республиканского значения			
Астана-Алматы	690	> 9000	~ 95
Кызылорда -Павлодар	889	> 6500	~ 90
Караганды - Аягуз - Бугаз	303	> 3000	~ 85
Автодороги областного значения			
Караганды – Шахтинск – Есенгельды – Щербаковское - Киевка	255	> 2000	~ 70
Осакаровка – Молодежное	81	> 3000	~ 70
Осакаровка – Киевка	83	> 3500	~ 70
Просторное – Жарык – Аксу-Аюлы – Актогай – Балхаш	435	> 2000	~ 70

За последние 5-6 лет в экономике Казахстана произошло значительное оживление с достижением годовых темпов роста 8-10%. В этот период значительные ресурсы были направлены на восстановление инфраструктуры Карагандинской области.

Действующие автомобильные дороги по своему географическому расположению соответствуют основным направлениям международных перевозок грузов. Учитывая высокие

темпы развития государств Юго-Восточной Азии и Китая, данные международные транспортные коридоры на территории Карагандинской области имеют благоприятные перспективы освоения объемов транзитных перевозок.

Для приведения пропускной способности в соответствии с текущей и перспективной потребностью уже в ближайшее время будет необходимо провести их реконструкцию с переводом на повышенную техническую категорию (как минимум вторую для автодорог республиканского значения, третью для автодорог областного значения).

Таким образом, повышение эффективности использования транзитного потенциала должно быть сконцентрировано на обеспечении достаточной пропускной способности приоритетных автодорог Карагандинской области.

В перспективе ожидается увеличение интенсивности движения и степени использования автомобильных дорог, а также снижение аварийности на автомобильных дорогах общего пользования.

В основном дороги областного и районного значения относятся к III-IV техническим категориям, а некоторые подъезды к сельским населенным пунктам к V технической категории. Участки автомобильных дорог с переходными типами покрытий и грунтовые дороги не отвечают требованиям ни по скорости движения, ни по осевым нагрузкам и не обеспечивают безопасность дорожного движения.

Снижение аварийности на дорогах общего пользования является сегодня одной из главных задач дорожной отрасли.

В настоящее время работы по повышению уровня безопасности движения производится в соответствии с ежегодными планами, формируемыми на основе анализа причин аварийности на дорогах. Результаты весенне-осенних осмотров отражают все стороны безопасного содержания дорог, что позволяет своевременно планировать необходимые мероприятия по повышению условия безопасности движения на автодорогах.

Разработана инструкция по определению, учету и устранению аварийно-опасных мест на автомобильных дорогах. Разработан программный комплекс по регистрации и анализу дорожно-транспортных происшествий для органов дорожной полиции и методического пособия по оценке экономического ущерба от дорожно-транспортных происшествий. Введен в действие ряд нормативно-технических документов, регулирующих вопросы обеспечения безопасности, в частности-требования к дорожным знакам, средствам организации дорожного движения, разметки и ограждения.

Развитие экономики области определяет и необходимость развития сети автомобильных дорог областного и районного значения. Объективными предпосылками для этого служат:

- рост валового регионального продукта в связи с ростом объемов промышленности и сельского хозяйства;
- увеличение объемов грузовых и пассажирских перевозок;
- рост автомобильного парка Карагандинской области.

Интенсивное выполнение больших объемов дорожно-строительных работ невозможно без постоянного повышения уровня индустриализации. Индустриализация дорожного строительства требует, в первую очередь, совершенствования и развития его производственной базы, основу которой составляют стационарные и передвижные предприятия по выпуску асфальтобетонных и бетонных смесей, конструкций и изделий из сборного железобетона, щебня, гравия, песка и других дорожно-строительных материалов.

Из-за ограниченности средств не в полной мере производится содержание и профилактический ремонт автомобильных дорог, что приводит к сокращению срока службы и преждевременному разрушению дорожной одежды, земляного полотна и искусственных сооружений. В рамках озеленения проводятся работы по механической обработке лесополос и не в полной мере – работы по новой посадке и уходом за насаждениями.

Остановить процесс преждевременного разрушения возможно лишь при строгом соблюдением норм по содержанию.

Анализ состояния автодорожной отрасли определил следующие проблемы:

- определение и устранение аварийно-опасных участков на автомобильных дорогах;
- для полного и качественного содержания автомобильных дорог необходимо полностью удовлетворить существующий перспективный спрос для развития дорожной инфраструктуры.

В связи с недостаточным финансированием автомобильных дорог по проведению среднего и текущего ремонтов, а также содержания дорог, в последствии может привести к более большим затратам в виде капитального ремонта, а также к сокращению срока службы и преждевременному разрушению дорожного полотна.

Транспорт

Железнодорожный транспорт

Организовано движение 13 социально значимых межрайонных (междугородних) и внутренних сообщений железнодорожного пассажирского транспорта, охватывающих 49 населенных пунктов (в 2011-2012 годах – 11 социально значимых маршрутов). В 2013 году организовано курсирование дополнительных прицепных вагонов по двум железнодорожным сообщениям «Балхаш – Саяк» и «Караганда – Сары-Шаган»), в том числе 8 внутриобластных межрайонных и 5 внутренних сообщений. Перевозчик – АО «Пригородные перевозки». На территории области расположен 41 железнодорожный вокзал. В конце 2013 года начаты работы по капитальному ремонту зданий 23 железнодорожных вокзалов.

На пригородных электропоездах амортизация парка вагонов составляет 90%. При этом износ рабочего парка пассажирских вагонов составляет 96,4%.

Автомобильный транспорт

По Карагандинской области действует 41 перевозчик, в областном центре – 15. В распоряжении имеется 1810 автобусов.

За период 2011-2013 годов количество официальных перевозчиков, осуществляющих регулярные пассажирские перевозки, увеличилось на 5 предприятий. Также за данный период наблюдается рост количества подвижного состава, принадлежащего пассажиро-перевозчикам с 1750 до 1810 единиц.

В настоящее время осуществляется перевозка пассажиров и багажа по 241 автобусному маршруту, в том числе 54 пригородным и 72 междугородним внутриобластным и 115 внутригородским маршрутам, охватывающих регулярным сообщением более 233 населенных пунктов.

Ежегодно в области идет обновление парка общественного транспорта. Обновление подвижного состава ведется за счет собственных средств перевозчиков. За 2011-2013 годы автопредприятиями области было приобретено более 130 новых автобусов, которые были задействованы на регулярных маршрутах области. За счет местного бюджета субсидируются убытки перевозчика, связанные с осуществлением пассажирских перевозок по социально значимым сообщениям.

Однако из года в год отмечается старение и сокращение парка подвижного состава пассажирского транспорта, более половины которого эксплуатируется свыше 10 лет. Высока степень физического и морального износа пассажирских транспортных средств.

Поддержание в работоспособном состоянии и выпуск на линию изношенных транспортных средств требует повышенных эксплуатационных затрат, ухудшает экологическую обстановку в городах и снижает безопасность дорожного движения.

Водный транспорт

В области зарегистрировано 54 единицы речных и 2 200 маломерных судов, в том числе 800 самоходных и 400 несамоходных.

На озере Балхаш расположено Республиканское казенное предприятие «Балхашское предприятие водных путей». Предприятие осуществляет содержание 7 судами

обстановочного флота, в безопасном для судоходства - 5 судоходных участков водных путей по оз.Балхаш общей протяженностью 987 км. Навигационный период составляет 214 суток. Перевозимым грузом в основном является рыбная продукция. Основные перевозчики – ТОО «Фирма Балхашбалык», АО «Арселор Миталл Темиртау» и ТОО «Fish market».

На Самаркандском водохранилище в г.Темиртау на балансе АО «Арселор Миталл Темиртау» находится 8 теплоходов, из которых 4 имеют лицензию на перевозку пассажиров. Основным назначением перевозки пассажиров является доставка работников предприятия до места работы и обратно.

Воздушный транспорт

Значительным потенциалом обладает воздушный транспорт, он представлен тремя аэропортами – в городах Караганде, Жезказгане и Балхаше.

Аэропорт г.Караганды АО «Аэропорт «Сары-Арка» находится в 12 км от г.Караганды. Аэропорт располагает мощным потенциалом и соответствует международным нормам и стандартам. Класс аэропорта позволяет обслуживать воздушные суда практически всех видов по первой категории ИКАО.

Из аэропорта осуществляются рейсы в такие крупные города как Москва, Алматы, Усть-Каменогорск, Кызылорда, Балхаш, Жезказган.

В период с 2011 по 2013 годы в области наблюдался ежегодный рост показателей транспорта. Наблюдался рост объема перевезенных грузов в 2011 году на 24,1%, 2012 году – на 12,4%, в 2013 году - на 9,1%.

Перевозка грузов в республиканском объеме составила в 2011 году 18,6%, 2012 году - 19,2% и в 2013 году – 19,3%.

Темпы роста грузооборота по сравнению с предыдущим годом составили в 2011 году 132%, 2012 году - 113,8%, 2013 году – 114,7%.

Показатель перевозки пассажиров всеми видами транспорта, включая частный извоз за период с 2011-2013 годы также увеличился. В 2011 году количество перевезенных пассажиров по сравнению с предыдущим годом увеличилось на 38,3%, 2012 году – 6% и 2013 году – на 8,9%.

Перевозка пассажиров в республиканском объеме составила в 2011 году 18,6%, 2012 году –11,4%, 2013 году – 11,5%.

Рост пассажирооборота всех видов транспорта имел стабильную динамику роста: 2011 год – 148,5%, 2012 год – на 113,9%, 2013 год – на 114,9% по сравнению с прошлым годом.

Динамика основных показателей работы всех видов транспорта за 2011 - 2013 годы

Наименование	2011г.	2012г.	2013г.	2013 год к 2011 году, в %
Пассажирооборот, млн.п-км	25 847,0	29 432,2	33 805,7	130,8%
Грузооборот, млн.т-км	7 406,3	8 426,8	9 667,3	130,5%
Перевезено пассажиров, млн.чел.	1 992,6	2 111,6	2 299,8	115,4%
Перевезено грузов, млн.тонн	551,3	619,7	676,8	122,8%

Анализ развития транспорта определил наличие в области следующих проблем:

- высокая степень износа пассажирского подвижного состава, как железнодорожного, так и автомобильного;
- отсутствие внутрирайонных пассажирских сообщений в отдельных районах области;
- осуществление перевозок пассажиров и багажа нелегальными перевозчиками;
- низкая загруженность аэропорта г.Караганды межобластными авиасообщениями.

Связь

В сфере телекоммуникаций полностью телефонизированы все сельские населенные пункты области - 420 СНП.

В 2013 году число фиксированных телефонных линий составило 430 тыс. единиц, абонентов Интернета – 161,3 тыс. единиц.

22 населенных пункта обеспечиваются АО «Транстелеком» и ТОО «Корпорация Казахмыс».

В настоящее время в области услуги мобильной связи предоставляются четырьмя мобильными операторами, из которых трое работают в стандарте GSM, один – в стандарте CDMA, несколько фирм предоставляют услуги экспресс – почты.

В Карагандинской области сеть производственных объектов АО «Казпочта» состоит из 6 районных узлов почтовой связи, 1 узла почтовой связи, 6 городских узлов почтовой связи, 13 центральных операционных участков, 75 городских отделений почтовой связи, 67 сельских отделений почтовой связи, в том числе кустовые.

Всего пунктов почтовой связи – 142, в том числе городских – 35, сельских – 107.

Создана компьютерная информационная сеть, все городские и районные подразделения охвачены корпоративной спутниковой телефонной и электронной связью. Это позволило значительно ускорить сроки оказания услуг (прием платежей, прием и выплата переводов, контроль за доставкой срочных почтовых отправок, выплата пенсий и пособий и др.), которые в настоящее время не уступают срокам компаний, оказывающих аналогичные услуги.

В соответствии с концепцией развития, Компания «Билайн» взяла обязательство до 2014 года 100%-но обеспечить связью населенные пункты с численностью населения свыше 1 000 человек и выполнила данные обязательства.

На сегодняшний день лицензионные обязательства по строительству сети третьего поколения (3G) по всем населенным пунктам Карагандинской области с числом жителей от 10 000 и более выполнены на 100%.

Без обеспечения сотовой связью остаются сельские населенные пункты с численностью населения 500 и более человек.

В области остается проблемным вопрос покрытия мобильной связью сельских населенных пунктов с численностью населения 500 и более человек.

Электро - и теплоснабжение

В программе с целью увеличения энергетических мощностей действующих энергоисточников Карагандинской области планируется реализация комплекса мероприятий по техническому перевооружению, модернизации действующих электростанций (4 проекта) и строительство нового энергоисточника (1 проект). Это позволит обеспечить потребность области в электрической и тепловой энергии, что в свою очередь положительно повлияет на социально-экономическое развитие региона в целом. Модернизация тепловых и электрических сетей позволит повысить коэффициент их полезного действия и уменьшить нормативные технические потери.

Общая протяженность тепловых сетей составляет 2 801,1 км. Количество котельных составляет 63 единиц, установленной мощностью до 100 Гкал/час.

Подготовка объектов энергоснабжения к предстоящему отопительному сезону проводится согласно мероприятий, утвержденных постановлением акимата области.

В целях сокращения нормативных и сверхнормативных потерь в тепловых сетях применяются ряд передовых технологических решений.

Во-первых, при строительстве, реконструкции и модернизации тепловых сетей

применяются бесканальный способ прокладки трубопроводов с использованием предизолированных труб, обеспечивающих их абсолютную герметичность. Применение таких трубопроводов и всех компонентов (отводов, тройников, неподвижных опор, шаровой арматуры бескамерной установки, компенсаторов и др.), прокладываемых непосредственно в грунте является основным источником теплосбережения при транспорте тепла.

Технические потери тепловой энергии в таких системах через изоляцию не превышают 3%, утечки практически отсутствуют, нормативный срок службы 30-50 лет.

Во-вторых, применение частотно регулируемых приводов электродвигателей и насосов, что позволит значительно сократить расход электроэнергии на привод до 30-50% в зависимости от режима работы насоса, возрастает не только надежность, но и срок службы электродвигателей и насосов.

В-третьих, внедрение приборов учета, контроля и регулирования потребления тепловой и электрической энергии. Приборы позволяют контролировать коммерческие потери и выявить места наибольших потерь.

В-четвертых, одним из направлений энерго-ресурсосбережения в теплоснабжении является внедрение тепловых насосных установок (ТНУ). Источником низкопотенциальной теплоты для ТНУ может служить грунтовая вода, канализационные стоки и др. Их эффективность очевидна, т.к. на каждый затраченный кВтч электроэнергии можно получить 3-4 кВтч теплоты.

Важным направлением является внедрение энергосберегающих мероприятий и технологий в сетях энергоснабжения.

Во исполнение поручения Главы государства в области продолжается работа по установке общедомовых приборов учета тепла.

Если по состоянию на 01.01.2013 года в области 160 жилых многоэтажных домов были оснащены приборами учета тепла, при потребности 4448 домов, или 3,6%, то на сегодняшний день обеспечены приборами учета тепла 1 903 дома, оснащенность составляет 42,8 % (рост 39,2%). До конца 2014 года планируется все 4448 жилых многоэтажных домов, имеющих техническую возможность, обеспечить приборами учета тепла.

Для обеспечения стабильного электроснабжения в 2011-2013 годы за счет областного бюджета реализовано строительство линии электропередач в трех населенных пунктах с. Шилдебай Каркаралинского района, с. Имек Актогайского района и с. Аякши Шетского района, что позволило обеспечить электроснабжением потребителей регионов (280 человек).

С целью обеспечения стабильного тепло- и электроснабжения потребителей городов и районов области ежегодно энергопередающими предприятиями проводятся ремонтные работы на тепловых и электрических сетях, подстанциях. Ежегодно в рамках подготовки к предстоящему отопительному сезону предприятиями тепло-, электроснабжения проведены работы по ремонту тепловых, электрических сетей и подстанций.

В соответствии с действующим законодательством, электросетевые предприятия разработали инвестиционные программы на 2011-2015 годы по реконструкции и модернизации существующих сетей и подстанций.

Основными целями инвестиционных программ энергопередающих организаций являются:

- повышение надежности электроснабжения потребителей всех категорий;
- улучшение качества поставляемой электроэнергии;
- снижение сверхнормативных потерь электроэнергии в сетях;
- снижение аварийности;
- уменьшение недоотпуска электроэнергии потребителям.

В период 2011-2013 годы предприятиями были исполнены инвестиционные мероприятия - строительство новых подстанций, реконструкции и модернизации электрических сетей и оборудования подстанций и т.д.

Так, ТОО «Караганды Жарык» выполнены мероприятия:

- проектирование и строительства 1 этапа подстанции (ПС) 220/110/10 кВ «Жарык»;
- проектирование, реконструкция и строительство ВЛ-110 кВ (ВЛ-110 кВ «Жарык-Юго-Восток», ВЛ-110 кВ «ТЭЦ-3 – Сантехническая», ВЛ-110 кВ «ГРЭС-1 - ТЭЦ-2» и т.д.);
- реконструкция существующих ПС 35-110 кВ;
- выполнение работ по реконструкции и техническому перевооружению электросетей 10-0,4 кВ;
- внедрение автоматизированной системы коммерческого учета электроэнергии АСКУЭ.

Проведение вышеуказанных мероприятий позволило снизить потери электроэнергии до 12,94 %, увеличить трансформаторную мощность подстанций на 46,5 МВА, повысить уровень напряжения у 4 600 потребителей частного сектора.

Мероприятия по модернизации и реконструкции систем электроснабжения проводятся и другими энергопередающими организациями.

В рамках указанных мероприятий применяются следующие инновационные технологии, позволяющие не только повысить надежность работы системы электроснабжения и в целом энергосистемы Карагандинской области, но и дающие эффект в плане экологии и повышения энергоэффективности.

При проведении реконструкции ЛЭП и оборудования подстанций производится замена масляных и воздушных выключателей на современные элегазовые выключатели.

В отличие от воздушных и масляных выключателей элегазовые выключатели не требуют системы воздухоприготовления и использования трансформаторного масла, что повышает энергоэффективность подстанций за счет снижения расходов электроэнергии на собственные нужды и в то же время повышается экологичность оборудования за счет исключения использования в выключателях трансформаторного масла, представляющего угрозу экологии в случае попадания в окружающую среду.

Одним из актуальных и перспективных направлений инновационного развития энергопередающих организаций явилось создание автоматизированной системы коммерческого учета электроэнергии (АСКУЭ).

Данная система позволяет в числе прочего обеспечить качественный учет и непрерывный мониторинг потерь при передаче электроэнергии по сети и выявление очагов повышенных потерь электроэнергии с целью их ликвидации.

Так, в данный момент АСКУЭ включает в себя 2 уровня:

- верхний уровень – 110/35/10 кВ;
- нижний уровень – 10/6/0,4 кВ.

Учитывая большой объем работ по проектированию, монтажу, наладке, а также необходимых финансовых средств, все работы по созданию АСКУЭ верхнего уровня разделены на три этапа.

С целью обеспечения стабильного тепло- и электроснабжения потребителей городов и районов области ежегодно энергопередающими предприятиями проводятся ремонтные работы на тепловых и электрических сетях, подстанциях. Ежегодно в рамках подготовки к предстоящему отопительному сезону предприятиями тепло-, электроснабжения проведены работы по ремонту тепловых, электрических сетей и подстанций.

Энергосбережение.

В рамках реализации Комплексного плана энергосбережения по итогам 2013 года общая сумма средств, вложенных на реализацию энергосберегающих мероприятий в бюджетной сфере, составила 1 млрд. 500 млн. тенге.

В целом по итогам 2013 года на объектах бюджетной сферы получен следующий эффект:

- экономия электроэнергии составила порядка - 3 млн. 940 тыс. кВт*час, или 56,8 млн. тенге;

- тепловой энергии – 3 465 Гкал, или 5,6 млн. тенге;

В 2013 году, энергопотребление по области составило 15,504 млрд.кВт*ч, что на 4,7% меньше чем за аналогичный период 2012 года (16,264 млрд. кВт*ч), значительно сократился переток энергии от северных энергоисточников, снизился до 1,512 млрд. кВт*ч, или на 51,1% меньше чем в 2012г. (2012г. - 3,091 млрд. кВт*ч).

27 марта 2014 года на сессии областного Маслихата утвержден областной Комплексный план энергосбережения на 2014-2020 годы, с учетом критериев новой Республиканской Программы «Энергосбережение 2020». Комплексный план разослан всем государственным органам и организациям для продолжения дальнейшей работы в данном направлении.

В целях реализации поручения Главы Государства об увеличении доли использования электрической энергии, произведенной возобновляемыми источниками энергии, в области продолжается работа по строительству возобновляемых источников энергии.

В 2012 году в крестьянском хозяйстве «Азат» (Шетский район) реализован проект по установке комбинированной электростанции, мощностью 8 кВт (солнечные панели плюс ветровая установка) для электроснабжения подсобного хозяйства.

В рамках реализации проекта «Очистка реки Нура» (заказчик - Комитет по водным ресурсам МСХ РК) в 2013 году в Бухар-Жырауском районе в рамках проекта «Реконструкция и техническое перевооружение Интумакского водохранилища» введена в эксплуатацию гидроустановка мощностью 0,57 МВт, что позволило снизить дефицит электрической энергии.

В апреле месяце 2013 года в ресторане «Олимпия» города Караганда презентован первый в городе пилотный проект мощностью 10 кВт/ч по энергосбережению – это система преобразования солнечного света в электроэнергию.

Применение данной системы в период растущего дефицита электрической энергии позволит предпринимателям вырабатывать электроэнергию и уменьшить нагрузку на централизованные энергоисточники, что в свою очередь повлечет к энергосбережению.

В области запланировано строительство ветровой электростанции в районе поселка Гульшат Актогайского района мощностью 50МВт, ориентировочная стоимость 100 млн. долларов. В ноябре месяце 2013 года был заключен Меморандум с компанией «Samruk Green ENERGY». Акиматом Актогайского района выделен земельный участок в районе поселка Гульшат площадью 500 га. Предприятием «Samruk-Green» ENERGY 29 мая текущего года на выделенном участке была установлена мачта, высотой 80 м, для определения ветрового потенциала предполагаемого участка. Данная мачта будет высчитывать ветровой потенциал участка до конца мая месяца 2015 года. Строительство ветровой электростанции запланировано на 2017 год.

Также заключен Меморандум с компанией ТОО «КПМ Дельта». Акиматом Актогайского района в районе поселка Гульшат выделен земельный участок площадью 300 га для проектирования и строительства солнечной электростанции компанией ТОО «КПМ Дельта». В сентябре месяце текущего года компанией планируется установка оборудования для определения потенциала солнечной энергии. Строительство солнечной электростанции запланировано на 2015 год.

Заключен Меморандум с компанией АО «Фотовольт». Акиматом города Сарань зарезервирован земельный участок площадью 500 га для проектирования и строительства солнечной электростанции. Соответствующая документация и ТЭО имеется. Строительство солнечной электростанции планируется в 2014 году.

Проблемным вопросом в тепло-, электроснабжении области является имеющийся дефицит тепловой, электрической энергии, что служит сдерживающим фактором развития региона. Для обеспечения растущих потребностей региона в тепловой, электрической энергии

запланированы к реализации проекты по техническому перевооружению, модернизации действующих теплоэлектростанций, строительству новых энергообъектов.

Кроме этого, не менее важным вопросом, требующим решения, является износ оборудования на энергообъектах и инженерных сетей тепло-, электроснабжения. Уровень износа тепловых сетей, достигающий 70%, и износ электролиний, превышающий 60%, часто служит причиной перебоев в тепло, электроснабжении потребителей. Для обеспечения увеличения объемов работ по ремонту и модернизации сетей тепло-, электроснабжения, находящихся в коммунальной собственности, акиматами городов и районов в плановом порядке ведется работа по разработке проектной документации, по завершению которой проект выносится на рассмотрение соответствующей бюджетной комиссии для выделения финансирования из соответствующего бюджета.

Водоснабжение и водоотведение

Общая протяженность сетей водоснабжения составляет 6 787 км, из них 884,2 км (13%) относятся к частной собственности.

Протяженность сетей водоотведения – 2 526,8 км, из них 596,6 км (23,6%) относятся к частной собственности.

Функционируют 27 предприятий, осуществляющих услуги по водоснабжению и 23 предприятия по водоотведению.

С целью обеспечения населения качественной питьевой водой и в необходимом объеме с 2011 года ведется реализация программы «Ак бұлақ».

За три года реализации данной программы введено в эксплуатацию 48 объектов водоснабжения. Построено и реконструировано 799,3 км водопроводных сетей.

В 2011 году - 37 объектов водоснабжения, из них принято в эксплуатацию 17 объектов. По итогам года население 17 населенных пунктов получило доступ к качественной питьевой воде, это порядка 30 тыс. человек. Построено и реконструировано 230,8 км.

В 2012 году - 25 объектов водоснабжения, введено 11 объектов водоснабжения. По итогам года, обеспечено качественной питьевой водой в необходимом объеме более 29 тыс. жителей области. Построено и реконструировано 230 км.

В 2013 году - 27 объектов, по итогам года введены в эксплуатацию 20 объектов, из 22 запланированных, построено и реконструировано свыше 338 км водопроводных сетей.

С 2012 года ведутся работы по оценке запасов подземных вод. По итогам 2013 года получены результаты отчетов по 29 населенным пунктам и 2 месторождениям.

Проблемные вопросы:

Износ сетей составляет более 75%, что связано с низкими тарифами, которые не покрывают расходы на ежегодные ремонтные работы и текущее обслуживание и это приводит к большому моральному и физическому износу оборудования и материалов.

Критическая ситуация, износ более 75% сетей, наблюдается в городах Караганда, Балхаш, Сарань, Темиртау и Шахтинск, а также в Бухар–Жырауском районе. Износ сетей 50-75% составляет в городах Жезказган, Сатпаев и в Абайском, Каркаралинском, Осакаровском, Улытауском и Шетском районах. Наиболее благополучная ситуация в городах Каражал и Приозерск, Актогайском, Жанааркинском и Нуринском районах (износ 30-40%).

Большинство сооружений и сетей системы водоотведения, также как и объекты водоснабжения, введены в эксплуатацию или капитально отремонтированы более 20 лет назад. В целом, исходя из нормативного срока надежной эксплуатации в 25 лет, около 80% сетей требуют капитального ремонта или их полной замены. Из-за износа канализационных сетей из года в год происходят многочисленные аварии, сопровождающиеся сбросом

неочищенных сточных вод на рельеф местности.

Газоснабжение

Газоснабжение населения области для бытовых нужд через газораспределительные установки (ГРУ) и бытовые баллоны осуществляют 12 специализированных газоснабжающих предприятий.

Централизованным газоснабжением обеспечены г.Караганда и г.Темиртау Карагандинской области. В качестве топлива используется сжиженный углеводородный газ – продукт переработки нефти. В г.Караганде услугодателем – газоснабжающей организацией является ТОО «Алем Газ», в г.Темиртау – ТОО «Темир-Газ».

По городу Караганде числится 491 ГРУ, из них в коммунальной собственности – 93 ГРУ на балансе предприятия ТОО «АлемГаз» - 398 ГРУ.

Действующих и постоянно заправляемых газом – 302 ГРУ, в том числе 50 ГРУ в коммунальной собственности и 252 ГРУ на балансе ТОО «АлемГаз». Через ГРУ обслуживается 890 многоэтажных жилых домов, или 44% от общего количества ранее газифицированных домов г. Караганды (2022 дома).

В городе в связи с изношенностью не действуют 189 недействующих ГРУ, в том числе 43 ГРУ в коммунальной собственности.

Покупка газа осуществляется у Павлодарского нефтехимического завода и Атырауского нефтеперерабатывающего завода ТОО «Тенгиз Шевройл».

По городу Темиртау всего 159 ГРУ, в том числе действующих 17 ГРУ, которые обслуживают жителей 87 домов, в коммунальной собственности 4 действующих ГРУ, в аренде у ТОО «Темир Газ».

В городе в связи с изношенностью не действуют 142 ГРУ, из них в коммунальной собственности 73 ГРУ, 69 ГРУ на балансе ТОО «Темир Газ».

Поставку сжиженного газа в г. Темиртау осуществляет ТОО «Темир газ».

Эксплуатируемые групповые резервуарные установки в городах Караганда и Темиртау находятся в технически удовлетворительном состоянии. Ежегодно за счет средств, предприятий проводятся текущие ремонты и техническое обслуживание газораспределительного хозяйства.

Однако около третьей части от общего количества ГРУ в данных городах не эксплуатируется в связи с их изношенностью.

В остальных городах и районах области централизованное газоснабжение отсутствует, используется в быту баллонный газ. В связи с этим существует проблема использования баллонного газа в многоэтажной застройке.

Состояние окружающей среды

Общие валовые выбросы загрязняющих веществ в атмосферу по Карагандинской области остаются большими, однако в последние годы наблюдается положительная динамика по снижению объемов выбросов загрязняющих веществ в атмосферу. В 2013 году валовые выбросы вредных веществ в сравнении с 2011 годом снизились на 81,2 тыс.тонн.

Снижение валовых выбросов в атмосферу обусловлено внедрением новых технологий, а также выполнением природоохранных мероприятий крупными промышленными предприятиями области, как ТОО «Корпорация «Казахмыс», АО «Арселор Миттал Темиртау». Объем посадки лесных культур увеличился за 3 года на 460 га, рост к 2011 году в 2,3 раза, сохранность высаженных культур составила 100%.

В целях обеспечения охраны и защиты лесов от пожаров за последние 3 года проведены

профилактические мероприятия – уход за минерализованными полосами в объеме 13535 км, рост к 2011 году в 1,1 раза. В 2013 году в сравнении с 2011 годом достигнуто снижение средней площади лесного пожара на 11 га.

В Карагандинской области существует проблема отсутствия типовых полигонов ТБО и приведение в соответствие с законодательством Республики Казахстан существующих полигонов в части разработки и получения проектно-разрешительной документации на полигонах ТБО сельских округов. Всего существует 213 полигонов ТБО, из них узаконено всего 15.

Утилизация твердых бытовых отходов

Объем накопленных отходов производства и потребления составил 11 млрд. 410 млн. 22 тыс. тонн. Из них 95% составляют технологические минеральные отходы (ТМО).

За 2013 год собрано и вывезено 395,6 тыс. тонн отходов (за 2011 год - 485 тыс. тонн, 2012 год - 402,8 тыс. тонн), из которых основная доля (в среднем 81%) приходилась на отходы домашних хозяйств. За 2011-2013 годы доля отходов домашних хозяйств снизилась с 86,6% до 79%.

Доля отдельно собираемых отходов составляла около 19%, за анализируемый период возросла с 19,7% до 21%. Из них доля отходов производства (приравненных к бытовым) возросла с 10,3% в 2011 году до 10,7% в 2012 году и составила 11,3% в 2013 году.

В 2013 году в области действовало 209 полигонов (свалок) проектной мощностью 20,4 млн. тонн. Объем накопленных отходов на конец отчетного года составил 7,2 млн. тонн, или 35,2% от проектной мощности полигонов.

15 полигонов имеют разрешения на эмиссии, что составляет 6% от общего количества полигонов. В 2012 году истекли сроки разрешений на эмиссии в окружающую среду по 13 полигонам, и в 2013 году истек срок разрешения на эмиссии по 1 полигону.

Для сравнения, по республике всего насчитывается 4525 мест размещения отходов, из которых лишь 307 полигонов или 6,8%, соответствуют требованиям.

Имеющиеся на сегодняшний день в регионах области объекты размещения отходов (полигоны ТБО), не соответствуют экологическим требованиям. Зачастую это просто стихийные свалки, так как не имеют никаких идентификационных документов и не соответствуют экологическим требованиям, предъявляемым к полигонам ТБО.

Экологические проблемы региона.

Следствием достаточно развитой промышленности Карагандинской области является высокое антропогенное воздействие на окружающую среду. Основными экологическими проблемами Карагандинской области являются:

- проблема утилизации твердых бытовых отходов в силу отсутствия мусороперерабатывающего завода в г. Караганде;
- проблема твердых бытовых отходов в населенных пунктах области (захоронение неорганизованных свалок);
- проблема рекультивации нарушенных земель, оставшихся бесхозными в результате ликвидации ряда угледобывающих предприятий и не вошедших в рекультивируемые территории РГСП «Карагандаликвидшахт»;
- проблема безопасного хранения и удаления токсичных отходов в силу отсутствия полигона для захоронения токсичных отходов;
- неэффективность всего комплекса очистных сооружений по очистке сточных вод г. Караганды;
- реконструкция очистных сооружений г. Шахтинск;

- отсутствие очистных сооружений г.Балхаш, г.Приозерск;
- реконструкция и восстановление очистных сооружений и канализационных систем в населенных пунктах области;
- проблема вывоза и утилизация конденсаторов, обнаруженных на территории бывшего военного объекта Балхаш-9 а 2004 году, а также угроза загрязнения территории объекта, озеро Балхаш и здания радиолокационной станции «Дарьял-У» РЛС-1 (демантируемое здание) полихлордифенилом и хлорорганическими пестицидами.

Жилищный сектор

Жилищный фонд Карагандинской области по состоянию на 1 января 2014 года составляет 107 615 жилых домов площадью 27,4 млн.кв.м., в том числе 8 126 многоквартирных жилых домов площадью 15 789,4 тыс.кв.м. (или 7,6%), (далее – МЖД) из них:

- 5 739 домов (9,8 млн.кв.м, 62%) – в удовлетворительном состоянии;
- 2 387 домов (5,9 млн.кв.м, 38%) – требуют ремонта.

На 1 января 2011 года из 7448 многоквартирных жилых домов в удовлетворительном состоянии находились 4934 МЖД (7,9 млн.кв.м., или 55%), требовало капитального и текущего ремонта – 2514 МЖД (6,5 млн.кв.м, или 45%).

По информации Департамента юстиции Карагандинской области зарегистрировано 4355 объектов кондоминиума, что составляет 54% от общего количества МЖД имеющегося по области.

Общее количество органов управления объектами кондоминиума по Карагандинской области за отчетный период (2011-2013гг.) составляет 4 598 единиц, в том числе кооперативы собственников квартир (КСК) – 284, кооперативы собственников квартир (КСК) – 40 и 4 274 – непосредственное самоуправление (НСУ).

Все чаще отмечается неудовлетворительная деятельность кооперативов собственников квартир (КСК), целесообразность и эффективность их деятельности. По вопросу формирования эффективного собственника жилья в Правительстве РК неоднократно предлагалось создание управляющих компаний. В настоящее время в данном направлении зарекомендовала себя управляющая компания ТОО «ЖилСоцСервис» (обслуживает 21 жилой дом).

С 2010 года в помощь КСК, в городах области, созданы и работают 113 общественных комитетов местного самоуправления (ОКМС), которые в дальнейшем могут стать альтернативой КСК, при активизации их деятельности по содержанию и эксплуатации жилищного фонда.

В ходе реализации Программы модернизации ЖКХ РК на 2011 – 2020 годы за 2011 – 2013 годы по области отремонтировано 127 многоквартирных жилых домов.

В 2011 году отремонтировано 45 МЖД, 220,0 тыс. кв.м (2%).

В 2012 году - завершен ремонт 64 МЖД. Отремонтировано 452,0 тыс.кв.м (3%).

В 2013 году на реализацию Программы средства из республиканского бюджета не выделялись, работы проводились за счет возвратных средств от населения.

За счет возвратных средств в 2012 году выполнены работы по ремонту лифтов и кровли 5 домов г.Караганды, в 2013 году выполнен ремонт 13 домов, в том числе капитальный ремонт 1-го дома г.Жезказган, 6-ти домов г.Караганды, 3-х домов г.Балхаш и 3-х домов г.Темиртау.

Проблемный вопрос:

В целях рационального использования бюджетных средств и повышения качества работ необходимо создание на уровне региона единой специализированной уполномоченной организации (СУО), которая будет осуществлять функции оператора по области.

Благоустройство

Для комфортного проживания жителей на территории области на постоянной основе и ежегодно проводятся весенние и осенние месячники по благоустройству, санитарной очистке и озеленению территорий городов и районов.

В 2011 году в рамках месячников в благоустроительных работах приняли участие более 440 тысяч человек, свыше 14 тысяч предприятий, организаций и учебных заведений. Привлечена 1761 единица автотранспорта и погрузочной техники, ликвидировано 1078 несанкционированных свалок. Всего за указанный период высажено свыше 82 тысяч единиц зеленых насаждений. За счет средств местных бюджетов установлено 889 контейнеров и обустроено 366 мусоросборных площадок. Благоустроено 89 дворовых территорий, заменено 2689 опор и 5903 светильника.

В 2012 году благоустроено 9 парков, 27 скверов, 16 фонтанов, 277 дворовых территорий, заменено 2611 опор, 6915 светильников.

В рамках месячников в благоустроительных работах приняли участие более 809 тысяч человек, 39 тыс. 388 предприятий, организаций и учебных заведений, привлечено свыше 3 тыс. единиц спецтехники, ликвидировано 1 тыс. 664 несанкционированные свалки, произведена посадка свыше 56 тысяч единиц зеленых насаждений.

В 2013 году благоустроены: 1 парк, 13 скверов, 137 дворов, посажено более 58 тысяч единиц зеленых насаждений, установлено свыше 1 тысячи контейнеров твердо-бытовых отходов, заменено 2588 опор, 257 светильников.

Решением 12 сессии Карагандинского областного маслихата от 14 марта 2013 года приняты Правила благоустройства территорий городов и населенных пунктов Карагандинской области.

Данными Правилами предусмотрены единые и обязательные к исполнению нормы и требования в сфере благоустройства для физических и юридических лиц, являющихся собственниками или пользователями земельных участков, строений, сооружений на территории области.

Также утверждены Правила содержания и защиты зеленых насаждений в населенных пунктах Карагандинской области, которыми предусмотрены единые и обязательные к исполнению нормы и требования для физических и юридических лиц, являющихся собственниками или пользователями земельных участков, строений, сооружений на территории области по содержанию и защите зеленых насаждений.

Правилами определены вопросы, подлежащие разрешению уполномоченным органом по содержанию и защите зеленых насаждений в населенных пунктах Карагандинской области.

Определены требования для выдачи разрешения на указанные виды работ, ответственность за правонарушения в области защиты и содержания зеленых насаждений.

Проблемный вопрос:

Отмечается недостаточное использование и применение Правил благоустройства территорий городов и населенных пунктов области в регионах, слабо проводится работа по взаимодействию с органами внутренних дел и органами санитарно-эпидемиологической служб по вынесению штрафных санкций к нарушителям вышеуказанных Правил.

Территориальное (пространственное) развитие

В области наблюдается высокий уровень урбанизированности экономического пространства, доля городского населения составляет 78,7-78,8%. Наиболее интенсивно развивается ядро Карагандинской городской агломерации (КГА) и её урбанизированной зоны, узла опорно-каркасной структуры расселения. Позитивную динамику развития показывает пространственно-равномерный, сельский тип расселения в Бухар-Жырауском районе, прилегающем к КГА, и Осакаровском районе, находящемся на оси роста региона «Сары-Арка» Караганда-Темиртау-Астана. В целом по области также наблюдается рост показателей качества экономического пространства, показателей плотности хозяйственной деятельности, а также сокращение показателей ее вариации, в том числе внутри городской и сельской местности.

Низкое качество экономического пространства наблюдается в пространственно неравномерных типах расселения: сельский тип расселения в Каркаралинском и Нуринском районах, очаговый тип расселения вокруг городов Балхаш и Жезказган с преобладанием хозяйственно-неосвоенных территорий Улытауского и Актогайского районов, а также точечно-очаговый неравномерный тип расселения в Шетском районе.

В качестве предпосылок развития потенциала экономического пространства можно выделить геоэкономическое положение КГА в центре Казахстана как мультитранспортного узла на оси роста Астана-Алматы, которое создает возможности для роста городов спутников и формирования агломерационно-сетевого расселения в зоне урбанистической концентрации, а также реализация проектов КТЖ по строительству железных дорог и магистральных автодорог, которые дадут импульс экономическому развитию городов Жезказган, Сатпаев, Балхаш.

Центральная ось развития региона сложится вдоль основной планировочной оси пространственного каркаса «Алматы – Балхаш – Караганда – Астана – Кокшетау – Петропавловск».

Также развитие планируется осуществлять вдоль планировочной оси 2-й категории «Достык – Актогай – Балхаш – Жезказган – Саксаульск – Шалкар – Бейнеу – Актау».

Освоение территорий, расположенных вдоль центральной оси, наряду с развитием локальных межосевых сетей Костанай – Жезказган – Кызылорда, Бахты – Аягоз – Караганда, должно стать основой формирования единого внутреннего экономического пространства страны, торгово-экономических коридоров в направлении Азиатская часть Российской Федерации – Центральная и Южная Азия (Север-Юг).

Пространственное развитие региона направлено на улучшение качества экономического пространства за счет повышения социальной привлекательности населенных пунктов области на основе строительства жилья (в том числе арендного), устойчивого развития сельских населенных пунктов, предоставления услуг ЖКХ (включая водоснабжение и канализацию), улучшения экологической ситуации развития городов и районов области.

В соответствии с программой «Развитие регионов» развитие сельских территорий будет осуществляться через создание центров экономического роста в сельской местности путем определения и обустройства опорных сельских населенных пунктов, а также районных центров.

Основными задачами опорных СНП являются - повышение доступности к гарантированным государственным услугам, сокращение радиуса обслуживания жителей близлежащих сел услугами социальных, финансовых, сервисных и производственных организаций, расположенных в опорных селах.

Общей задачей центральных и местных исполнительных органов является превращение ОСНП в привлекательное место проживания сельчан, создание в них условий для успешного ведения бизнеса, организаций досуга сельских жителей. Для этого необходимо максимально приблизить к городскому уровню качество оказания государственных, коммунальных, социальных, культурных и коммерческих услуг. Кроме того, аналогичные услуги должны получать жители близлежащих сел.

На основании методики, разработанной Министерством регионального развития, в области определены 19 опорных сельских населенных пунктов и разработаны Комплексные планы по их развитию.

Необходимость обеспечения экологической безопасности населения области, предотвращения вредного воздействия антропогенной деятельности на естественные экологические системы и сохранения биологического разнообразия в регионе определит направления экологической политики по уменьшению напряженности экологической ситуации области:

- повышение эффективности работы очистных сооружений;
- проведение мероприятий по очистке крупных водоемов области и уменьшение сброса недостаточно очищенных сточных вод в поверхностные водоемы;
- осуществление рекультивации нарушенных земель, уменьшение объемов размещения промышленных и твердых бытовых отходов;
- совершенствование экономического механизма охраны окружающей среды.

Анализ социально-экономического развития сельских населенных пунктов определил следующую положительную динамику в области, сложившуюся в течение трех лет (2011-2013гг.). В области насчитывается 419 сельских населенных пунктов (СНП), из них количество СНП с высоким потенциалом возросло на 6 и составило 53 (2011г. - 47), со средним потенциалом – на 22 и составило 325 (2011г. - 303). При этом число СНП с низким потенциалом снизилось с 69 до 41.

В 419 СНП функционируют:

- 358 школ, из них 190 школ (53%) расположены в типовых зданиях, 168 – в приспособленных (47%);
- 234 объектов здравоохранения, в том числе 64 объекта находятся в типовых помещениях (28%), 170 – в приспособленных (72%). Требуется ремонт 68 объектов и строительство 38 объектов взамен приспособленных.

Клубами (включая частные) обеспечены 217 СНП, что составляет 52% от количества СНП (419). Из числа действующих клубов - требуют ремонта 123 объекта. Дополнительно необходимо построить клубов - в 27 СНП.

Во всех районных центрах имеются детско-юношеские спортивные школы (10 объектов, в Осакаровском районе - 2). Спортивных залов - 259, открытых спортивных площадок – 67, стадионов – 9, крытых спортивных комплексов – 9.

В 212 СНП (50,6%) сельское население пользуется централизованным водоснабжением, в 204 СНП (48,7%) - децентрализованными источниками водоснабжения.

В 3 СНП (с населением 518 человек) - вода привозная. Это села: Асыл, Аюлы Бухар-Жырауского района, с.Сатпаево.

Проблемные вопросы.

В области не электрифицированы 11 СНП. Также проблемой для электроэнергетики является высокая изношенность линий электропередач. В 19 СНП износ линий электропередач составляет более 85%, что требует больших затрат на реконструкцию и капитальный ремонт.

Из общей протяженности дорог областного и районного значения (6071,3 км) 41% автодорог находится в неудовлетворительном состоянии.

В 140 СНП (33,5%) дороги до районного центра находятся в неудовлетворительном состоянии.

Сетью телекоммуникации охвачены все 419 СНП. Объектами почтовой связи, оказывающими услуги сельскому населению, охвачены все сельские (поселковые округа) – 193 стационарных и 8 передвижных.

Перевод государственных услуг и функций государственных органов в электронный формат

По итогам работы в 2011-2013 годах автоматизировано и выведено на Портал «электронного правительства» 45 государственных услуг против 15 по итогам 2012 года.

С 10 октября 2012 года запущен в эксплуатацию Портал электронных услуг Карагандинской области. Проведена работа по обеспечению взаимодействия Портала электронных услуг Карагандинской области с Порталом «Электронного правительства», на Портал электронных услуг Карагандинской области выведены все государственные услуги, переведенные в электронный формат.

По итогам 2011-2013 годов на Портал электронных услуг области выведено 19 дополнительных услуг и сервисов, из них 10 в 2013 году:

1. Отслеживание очереди на получение жилья из государственного жилищного фонда (услуга предназначена для получения гражданами информации о продвижении очереди на получение жилья из государственного жилищного фонда);
2. Статистика обращений на получение жилья из государственного жилищного фонда (информация о количестве заявлений на получение жилья из государственного жилищного фонда в разрезе регионов Карагандинской области);
3. Список заявлений на получение жилья (список заявлений на получение жилья из государственного жилищного фонда);
4. Отслеживание очереди на получение земельного участка под индивидуальное жилищное строительство (услуга предназначена для получения гражданами информации о продвижении очереди на получение земельного участка под индивидуальное жилищное строительство);
5. Статистика обращений на получение земельного участка под индивидуальное жилищное строительство (информация о количестве заявлений на получение земельного участка под индивидуальное жилищное строительство в разрезе регионов Карагандинской области);
6. Список заявлений на получение земельного участка (список заявлений на получение земельного участка под индивидуальное жилищное строительство);
7. Определение очередности в детский сад (услуга предназначена для получения информации о передвижении очереди ребенка в списках в детские дошкольные учреждения города Караганды);
8. Социальные калькуляторы (услуга предназначена для on-line расчета размера государственного детского пособия, адресной социальной помощи, жилищной помощи);
9. Определение местонахождения архивных документов (предоставление информации по местонахождению архивных документов касательно ныне не действующих организаций);
10. Оперативная информация единой диспетчерской службы области (услуга предназначена для предоставления оперативной информации о состоянии основных объектов жизнеобеспечения, данных о посевах и уборке сельскохозяйственных культур, данных о криминальной обстановке, данных о службах по благоустройству территорий Карагандинской области).

Разработка и утверждение регламентов государственных услуг проводилась по государственным услугам, имеющим стандарты, утвержденные на уровне центральных государственных органов.

В целях пропаганды и популяризации портала «электронного правительства» по области регулярно публикуются информационные модули о возможности получения различных видов услуг через портал e.gov.kz. В эфире телеканалов и на светодиодных экранах обеспечен прокат 4 видеороликов по пропаганде «Электронного правительства», организован выход специальных телепрограмм. Всего в 2012 году в электронных СМИ выдано около 30 видеоматериалов, в печатных СМИ более 80 публикаций. Проводилась работа по размещению различных видов наружной социальной рекламы по пропаганде «Электронного правительства». На сегодняшний день на территории области размещено 8 объектов наружной рекламы на данную тему (билборды 3Х6), 80 плакатов.

Обучение населения компьютерной грамотности в области проводится по мере выделения бюджетных средств. За 2011-2013 годы было обучено 44 445 человек. В течение 2013 года в области обучено 25 829 человек, план обучения выполнен на 104,7%.

Кроме того, в соответствии с графиком обучения населения по курсу «Электронное правительство и электронные услуги» в области в течение 2012-2013 годов обучено 9976 человек, в том числе в 2013 году - 3700 человек, выполнение плана составило 109 %. Обучением охвачены все категории граждан, в том числе безработные, несовершеннолетние дети от 14-16 лет, пенсионеры, проживающие в домах престарелых.

Также согласно разработанных медиа-планов по области периодически публикуются статьи, направленные на осведомленность населения о возможности пользования услугами через интернет. Всего за 2013 год в электронных СМИ выдано 53 видеоматериала, в печатных СМИ около 68 публикаций.

В области проводится работа по размещению различных видов наружной социальной рекламы по пропаганде «Электронного правительства». На сегодняшний день на территории области размещено 8 объектов наружной рекламы на данную тему (билборды 3Х6), 80 плакатов. На страницах газет регулярно публикуются информационные модули о возможности получения различных видов услуг через портал e.gov.kz. В эфире телеканалов и на светодиодных экранах осуществляется прокат видеороликов по пропаганде «Электронного правительства», организован выход специальных телепрограмм.

По данным Агентства РК по статистике по состоянию на 01.01.2014г. в области владеют компьютерной грамотностью 65,9% экономически активного населения (против 61,2% по итогам 2012 года).

299 исполнительных органов области (против 259 по плану), финансируемых из местного бюджета, подключены к системе электронного документооборота.

По итогам 2013 года из 205 функций местных исполнительных органов области, подлежащих автоматизации, было автоматизировано 157 функций (или 76,6%), из них 29 полностью, 128 частично.

Для сравнения: по итогам 2012 года из 179 функций, подлежащих автоматизации, была автоматизирована 121 функция (или 67,6%), из них 26 полностью, 95 частично.

К числу проблемных вопросов по данному направлению можно отнести:

- прохождение аттестации информационных систем области на соответствие требованиям информационной безопасности;
- интеграция областных информационных систем с базовыми компонентами электронного правительства (ГБД ФЛ, ГБД ЮЛ, ИС АР, ГБД РН) и с интегрированной информационной системой для Центров обслуживания населения (ИИС ЦОН);
- автоматизация функций местных исполнительных органов.

Пути решения проблемных вопросов:

1) приведение информационно-коммуникационной инфраструктуры местных исполнительных органов области в соответствие с требованиями нормативных правовых актов РК по вопросам информационной безопасности с выделением соответствующего финансирования на решение данного вопроса;

2) поэтапное прохождение аттестации информационных систем «электронного акимата» Карагандинской области на соответствие требованиям информационной безопасности;

3) поэтапное проведение интеграции информационных систем «электронного акимата» Карагандинской области с базовыми компонентами электронного правительства и ИИС ЦОН с выделением соответствующего финансирования на решение данного вопроса;

4) плановое проведение работ по автоматизации функций местных исполнительных органов области, перевод частично автоматизированных функций в статус полностью автоматизированных с выделением соответствующего финансирования на решение данного вопроса.

Комплексная характеристика социально-экономических результатов развития

региона выражается в приоритизированном SWOT-анализе, определившем основные проблемы, риски, сдерживающие факторы, конкурентные преимущества и возможности.

Приоритизированный SWOT – анализ

Сильные стороны	Слабые стороны
<p>Приоритет А</p> <p>1.Значительный экономический потенциал в сфере металлургии-металлообработки, машиностроения и инновационный потенциал в производстве фармацевтической и химической продукции.</p> <p>2.Наличие значительных запасов минерального сырья создает основу для развития горнодобывающей промышленности.</p> <p>3. Благоприятный бизнес-климат страны, поддерживаемый экономической и политической стабильностью.</p> <p>4.Высокая инвестиционная привлекательность региона вследствие наличия богатых природных и минеральных ресурсов.</p> <p>5.Создание единого экономического пространства в рамках Таможенного союза.</p> <p>6.Выгодное географическое положение области к крупным потребительским рынкам Центральной Азии, России, Индии и Китая.</p> <p>7.Разнообразие ландшафтов (от степей до гор и лесов), а также наличие уникальных туристских объектов: Каркаралинский горно-лесной оазис, горы Улытау, озеро Балхаш.</p> <p>8.Развитая сеть медицинских организаций.</p> <p>9.Положительная динамика основных медико-демографических показателей – рождаемость, естественный прирост, снижение общей смертности.</p> <p>10.Широкие возможности для использования стационарозамещающих технологий и сокращение объемов круглосуточной стационарной помощи.</p> <p>11.Наблюдается снижение уровня зарегистрированной бедности.</p> <p>12.Развитая инфраструктура поддержки инновационных проектов.</p>	<p>Приоритет А</p> <p>1.Растущий энергодефицит и высокий уровень потерь в сетях, ограничивающий развитие промышленности.</p> <p>2.Отраслевая несбалансированность: низкая диверсификация отраслевой структуры промышленности и малого бизнеса.</p> <p>3.В отраслях промышленности, кроме фармацевтики, практически отсутствуют производства по выпуску высокотехнологичной и наукоемкой продукции.</p> <p>4.Доминирование традиционных и устаревших технологий с высокой энерго-, трудо- и материалоемкостью.</p> <p>5.Низкая доля продукции конечных переделов с высокой добавленной стоимостью.</p> <p>6.Слабоконкурентные условия по привлечению инвестиций (таможенный и валютный режим).</p> <p>7.Неразвитость инфраструктуры, обеспечивающей привлечение инвестиций (специальных зон, финансовой, банковской, информационно-аналитической, консалтинговой, транспортной и пр.)</p> <p>8.Нестабильность системы государственного управления, связанной с привлечением инвестиций.</p> <p>9.Визовый режим.</p> <p>10.Неготовность предприятий к экспорту (проблемы с маркетингом, обменом релевантной информацией, управлением, качеством, кадрами, обеспечением сырьем, энергоснабжением, отсутствием положительного торгового имиджа и др.).</p> <p>11.Несоответствие туристской инфраструктуры международным требованиям (низкое качество/отсутствие подъездных дорог к туристским объектам).</p> <p>12. Недостаточное ликвидное залоговое обеспечение предпринимателей из отдаленных и сельских регионов для получения кредитов через банки второго уровня препятствует активному участию в</p>

Приоритет В

1. Значительный транзитный потенциал области за счет центрального положения на территории страны.
2. Потенциал использования вторичных ресурсов, получаемых из ТБО.
3. Наблюдается рост охвата детей дошкольного возраста и в городской (до 86,4%), и в сельской местности (до 87,7%).
4. Охват горячим питанием учащихся составляет 83,6%.
5. Рост численности трудоустроенных выпускников колледжей.
6. В области широко развита сеть коррекционных организаций образования, функционируют 10 специальных коррекционных школ-интернатов по всем видам нарушений.

Приоритет С

1. Низкий уровень безработицы.
2. Достаточный уровень обеспеченности на душу населения мясом, зерном и картофелем.
3. Наличие комплекса элементов инновационного потенциала (ТОО «Технопарк «Сарыарка», АО «Караганда-Инвест» (СЭЗ «Сарыарка»)).
4. Наличие источников сырья для развития стройиндустрии.
5. Активный сектор НПО с широким спектром услуг населению.
6. Отмечается планомерный рост степени востребованности услуг учреждений культуры.

государственных программах поддержки бизнеса.

13. Высокий уровень заболеваемости социально-значимыми заболеваниями – БСК (болезни системы кровообращения), туберкулез, онкологические заболевания.

14. Отсутствие реабилитационных учреждений для инвалидов старше 18 лет.

15. Наблюдается дефицит мест в дошкольных организациях.

16. Имеет место дефицит кадров в организациях образования, в том числе наиболее остро – в среднеспециальных.

17. Актуальные в молодежной среде проблемы трудоустройства и обеспечения жильем

Приоритет В

1. Высокий износ основных фондов при низком уровне инвестиций в основной капитал.

2. Низкая комплексность переработки и полнота извлечения полезных элементов из используемого сырья.

3. Низкая доля переработки сельскохозяйственной продукции: мясо – 6%, молоко – 11%.

4. Снижение уровня урожайности зерновых культур на 0,43 т/га в год.

5. Неразвитая система сбора, в т.ч. отдельного сбора ТБО.

6. Захоронение отходов без предварительной переработки практически на всей территории области.

7. Недостаточное обеспечение специалистами организаций сельского здравоохранения.

Приоритет С

1. Недостаточный уровень доступности жилья для граждан.

2. Высокий износ канализационных и водопроводных сетей в городской местности от 70% до 80%.

3. Несоответствие спроса и предложения на рынке труда по профессиям и специальностям.

4. Слабый уровень материально-технической базы сельских объектов культуры, недостаток специализированных кадров.

<p>7. Кадровая и материально-техническая база крупных областных медицинских организаций позволяет предоставлять услуги в рамках ВСМП (высоко-специализированной медицинской помощи).</p> <p>8. В области действует устойчиво функционирующая сеть учреждений, оказывающих услуги лицам с ограниченными возможностями; развито общественное движение инвалидов; имеется потенциал развития специальных социальных услуг для лиц, попавших в трудную жизненную ситуацию.</p> <p>9. Увеличивается компьютерный парк в средних школах.</p>	
<p>Возможности</p>	<p>Угрозы</p>
<p>Приоритет А</p> <p>1. Государственная поддержка в рамках программ «Производительность – 2020», «Инвестор – 2020» позволит увеличить долю обрабатывающей промышленности и диверсифицировать экономику региона.</p> <p>2. Реализация концепции развития базовых отраслей промышленности позволит модернизировать технологии и перейти к инновационной модели развития.</p> <p>3. Активизация деятельности ТОО «Технопарк «Сарыарка», АО «Караганда-Инвест» (СЭЗ «Сарыарка»), позволит развивать отрасли промышленности и повышать инновационную активность.</p> <p>4. Благоприятное геоэкономическое положение КГА в центре Казахстана как мультитранспортного узла на оси роста Астана-Алматы создает возможности для роста городов спутников и формирования агломерационно-сетевого расселения в зоне урбанистической концентрации.</p> <p>5. Выход на позицию регионального лидера по объемам привлечения инвестиций.</p> <p>6. Создание положительного инвестиционного имиджа страны на мировых рынках капитала.</p> <p>7. Создание новых рабочих мест в сфере туризма, в том числе и в сельской местности.</p> <p>8. Увеличение туристских потоков по въездному и внутреннему туризму.</p> <p>9. Благоприятный налоговый режим Республики Казахстан по сравнению с другими странами-участницами Таможенного союза.</p> <p>10. Увеличение количества инновационно-</p>	<p>Приоритет А</p> <p>1. Замедление темпов развития экономики области вследствие сохранения энергодефицита.</p> <p>2. Увеличение зависимости внутреннего рынка от импорта вследствие отставания в технологическом развитии и отраслевых диспропорциях региональной экономики.</p> <p>3. Сохранение стагнации строительной отрасли в силу нестабильности финансово-кредитной системы.</p> <p>4. Сохранение сырьевой направленности экономики и соответственно закрепление сырьевой направленности экспорта.</p> <p>5. Низкий уровень инвестиционной активности в сфере туризма.</p> <p>6. Утрата инвестиционной привлекательности страны в результате истощения сырьевой базы.</p> <p>7. Утрата имеющегося промышленно-производственного потенциала развития страны, из-за низких объемов инвестиций в основной капитал.</p> <p>8. Влияние конъюнктуры мирового рынка.</p>

активных предприятий.

11.Привлечение иностранных инвестиций и технологии.

12.Создание индустриальных зон в моногородах области с целью диверсификации экономики этих регионов от негативного влияния монополистических производств, трудоустройства местного населения, активизация роста предпринимательского потенциала, увеличения налоговых поступлений в местный бюджет.

Приоритет В

1.Реализация проектов КТЖ по строительству железных дорог и магистральных автодорог даст импульс экономическому развитию г.Жезказгана и г.Сатпаева и прилегающих территорий.

2.Снижение пространственно-структурной неравномерности развития области (Улытауского, Каркаралинского и Актогайского районов).

3.Построение системной и последовательной государственной политики по привлечению инвестиций.

4.Формирование эффективной государственной и частной инфраструктуры по привлечению инвестиций.

5. Повышение объема переработки и утилизации отходов.

6. Достижение значительных и экономически эффективных способов сбора, транспортировки и переработки ТБО.

Приоритет С

1.Реализация государственной программы жилищного строительства и строительства арендного жилья в средних и малых городах.

2.Обеспечение устойчивого и сбалансированного экономического роста страны за счет перераспределения инвестиций из добывающего в перерабатывающий сектор экономики.

3.Увеличение степени переработки сельскохозяйственного сырья за счет активизации процесса кооперации сельских производителей на основе механизма формирования СЗЦ.

Приоритет В

1.Сокращение объемов добычи руд в результате обеднения минерально-сырьевых ресурсов и усложнение их вещественного состава.

2.Снижение конкурентных преимуществ при сохранении текущего уровня развития дорожного хозяйства и транспорта.

3.Прямые потери государственного бюджета из-за неэффективного применения средств, направленных на привлечение инвестиций.

4. Выбросы в атмосферу от существующих полигонов, оказывающих влияние на окружающую среду.

Приоритет С

1.Ухудшение горно-геологических и горно-технических условий добычи угля.

2.Ухудшение качества жизни населения и условий ведения бизнеса при сохранении высокого уровня износа сетей.

3.Неравномерный доступ сельского населения к услугам образования, здравоохранения, культуры и спорта снижает уровень человеческого потенциала в сельских районах.

4.Недостаточное обеспечение объектами социальной и инженерной инфраструктуры сельских территорий.

5.Сдерживание диверсификации в связи с затягиванием сроков завершения строительства Индустриального парка.

3. ВИДЕНИЕ РАЗВИТИЯ РЕГИОНА

Карагандинская область станет центром динамичной обрабатывающей промышленности, сочетающим вертикальную диверсификацию в традиционных экспортных секторах и инновационные производства в приоритетных отраслях экономики (фармацевтика, строительные материалы, АПК) с модернизированной инфраструктурой транспортно-коммуникационного и энергетического комплекса; регионом с позитивной динамикой качества экономического пространства и условий развития человеческого потенциала.

Ключевые индикаторы:

Экономика:

- Индекс физического объема валового регионального продукта, % к предыдущему году, 104,0% в 2015 году;
- Индекс физического объема промышленной продукции, 101,5% в 2015 году;
- Индекс физического объема выпуска продукции горнодобывающей промышленности и разработки карьеров, 102,4% в 2015 году;
- Индекс физического объема выпуска продукции обрабатывающей промышленности, 101,5% в 2015 году;
- Снижение энергоемкости, %;
- Увеличение выработки электрической энергии, 100,5% в 2015 году;
- Индекс физического объема производства продукции сельского хозяйства, в 2015 году – 102%;
- Увеличение доли малого и среднего бизнеса в структуре ВРП, 20,8% в 2015 году;
- Индекс физического объема розничной торговли, в 2015 году - 106,4%;
- Индекс физического объема инвестиций в основной капитал в промышленность, 101,1% в 2015 году;
- Доля инновационно-активных предприятий, 9,5% в 2015 году;
- Увеличение доли местного содержания в закупках системообразующих предприятий товаров, работ и услуг, 66,2% в 2015 году;

Социальная сфера:

- Охват детей дошкольным воспитанием и обучением, 99% в 2015 году;
- Доля охвата молодежи типичного возраста (14-24 лет) техническим и профессиональным образованием, 19,7% в 2015 году;
- Ожидаемая продолжительность жизни населения, в 2015 году - 68,5 лет;
- Уровень безработицы, в 2015 году – 5,0%;
- Доля населения с доходами ниже величины прожиточного минимума, в 2015 году – 1,9%;
- Удельный вес лиц, охваченных оказанием специальных социальных услуг (в общей численности лиц, нуждающихся в их получении), в 2015 году – 90%;
- Доля объектов социальной инфраструктуры, обеспеченных доступом для инвалидов от общего числа паспортизированных объектов социальной инфраструктуры, в 2015 году - 15,0%;
- Уровень удовлетворенности населения области качеством услуг сферы культуры, в 2015 году - 77% (2009 год – 38%);
- Доля населения области, владеющего государственным языком, в 2015 году – 72 %;
- Увеличение охвата населения всех возрастов, систематически занимающегося физической культурой и спортом, в 2015 году – 0,9%;

- Увеличение количества мест размещения для внутреннего и въездного туризма, в 2015 году – 167 единиц;
- Увеличение заполняемости мест размещений путем увеличения предоставления койко/суток для внутреннего и въездного туризма, в 2015 году до 509 тыс.койко/суток;
- Доля населения, положительно оценивающего взаимоотношения институтов гражданского общества и государства, в 2015 году - 78%;
- Уровень удовлетворенности населения от 14 до 29 лет государственной политикой в отношении молодежи, в 2015 году - 7,2%;
- Доля NEET в общем числе молодежи в возрасте 15-28 лет (англ. – Not in Education, Employment or Training), в 2015 году - 6,0%;
- Снижение уровня погибших в ДТП (на 100 пострадавших), ед., в 2015 году – 15,5 ед.;
- Снижение уровня преступности, совершенной в общественных местах и на улицах (на 10 тыс. населения), в 2015 году – 48 ед.;
- Снижение уровня преступности, совершенной в сфере семейно-бытовых отношений (на 10 тыс. населения), 0,39 ед. в 2015 году;
- Снижение доли несовершеннолетних, совершивших преступления, от их общего числа, 0,12% в 2015 году;
- Снижение уровня рецидивной преступности (на 10 тыс. населения), в 2015 году – 4,91;
- Снижение уровня имущественных преступлений (на 10 тыс. населения), 125 ед. в 2015 году;
- Снижение уровня наркотизации (на 10 тыс. населения) до 0,25 ед. в 2015 году;
- Уровень обеспеченности инфраструктуры противодействия паводкам и наводнениям, пожарам, % в 2015 году - 45%.

Инфраструктура:

- Достижение 100-процентного уровня цифровизации местной телефонной связи в 2015 году,%;
- Индекс физического объема строительных работ, в % к уровню предыдущего года, 2015 год – 107%;
- Ввод в эксплуатацию жилых зданий, в тыс.кв.м. общей площади, в 2015 году – 310 тыс.кв.м.;
- Доля автомобильных дорог местного значения, находящихся в хорошем и удовлетворительном состоянии, 75% в 2015 году (2009 год – 60%);
- Объем грузооборота в 2015 году – 9402 млн.тонн-км (2009 год – 4588,4 млн.тонн-км);
- Объем пассажирооборота в 2015 году – 34 672 млн.пассаж-км (2009 год – 13 903 млн.пассаж-км);
- Увеличение уровня обеспеченности населения услугами теплоснабжения, 78% в 2015 году;
- Увеличение доли населения, имеющего доступ к централизованному водоснабжению, 67% в 2015 году;
- Увеличение уровня обеспеченности населения услугами водоотведения, 55% в 2015 году.

Развитие сельских территорий, экология и земельные ресурсы:

- Количество сельских населенных пунктов с высоким потенциалом развития, 53 ед.

к 2015 году;

- Количество опорных сельских населенных пунктов (агрогородки), 19 ед. к 2015 году;
- Снижение валовых выбросов вредных веществ, 2015 год - 2 тыс. тонн;
- Доля переработки твердых бытовых отходов от общего объема твердых бытовых отходов, 2015 год - 0,061%;
- Соотношение затрат, направленных на экологические мероприятия, к доходам в местный бюджет, полученных за эмиссии в окружающую среду, 3,4% к 2015 году;
- Площадь воспроизводства лесов и лесоразведение, 2015 год - 300 га;
- Увеличение доли вовлеченных в сельскохозяйственный оборот земель от общей площади земель сельскохозяйственного назначения, 4,7% в 2015 году.

Государственные услуги:

- Уровень удовлетворенности населения качеством оказания услуг, %;
- Доля автоматизированных функций государственных органов, из числа потенциально автоматизируемых, 75% в 2015 году.

4. ОСНОВНЫЕ НАПРАВЛЕНИЯ, ЦЕЛИ, ЗАДАЧИ, ЦЕЛЕВЫЕ ИНДИКАТОРЫ И ПОКАЗАТЕЛИ РЕЗУЛЬТАТОВ

Направление 1 «Экономика»

Региональная макроэкономика

Цель: Содействие в обеспечении конкурентоспособности национальной экономики

№ п/п	Целевые индикаторы/показатели прямых результатов ***	Этап I			Этап II	
		2011г.	2012г.	2013г.	2014г.	2015г.
1	Целевой индикатор: Индекс физического объема валового регионального продукта, % к предыдущему году	106,4	101,2	103,2	103,8	104,0
Задача 1. Стабильное увеличение добавленной стоимости						
1	Объем валового регионального продукта, млрд. тенге	2397,9	2459,0	2538,4	2735,1	2844,5
Задача 2. Уровень изменения цен товаров и услуг						
1	Уровень инфляции на конец периода, %	8,2	7,0	7,4	6,0-8,0	6,0-8,0
Задача 3. Повышение уровня жизни населения						
1	Темпы роста (величины) номинальных денежных доходов, % к предыдущему году	122,3	111,6	111,2	111,8	112,0

Пути достижения:

Рост валового регионального продукта будет достигнут за счет стабильного увеличения добавленной стоимости, сформированной во всех отраслях экономики.

Достижение данных задач запланировано в рамках Единого экономического пространства (ЕЭП), развития и расширения межрегиональной кооперации как внутри Казахстана, так и в рамках ЕЭП.

Меры денежно-кредитной политики будут способствовать поддержанию экономического роста.

В целях сдерживания уровня инфляции будет продолжена работа по проведению еженедельных сельскохозяйственных ярмарок, мониторингу цен на основные виды продовольственных и непродовольственных товаров, ГСМ, открытию социальных торговых точек, заключению меморандумов с основными производителями и поставщиками продукции, а также с владельцами торговых объектов о минимальной торговой надбавке на социально значимые продовольственные товары и бесперебойной поставке продуктов питания.

Промышленность

Цель: Структурные сдвиги в промышленности на основе модернизации экономики и развития конкурентоспособных производств в национальной и региональной экономиках

№ п/п	Целевые индикаторы/показатели прямых результатов***	Этап I			Этап II	
		2011г.	2012г.	2013г.	2014г.	2015г.
1	Целевые индикаторы: ИФО промышленной продукции, %	102,8	97,6	102,1	102,0	101,5
2	ИФО выпуска продукции горнодобывающей промышленности и	102,8	110,7	122,2	102,7	102,4

№ п/п	Целевые индикаторы/показатели прямых результатов***	Этап I			Этап II	
		2011г.	2012г.	2013г.	2014г.	2015г.
	разработки карьеров, %					
3	ИФО выпуска продукции обрабатывающей промышленности, %	106,3	93,3	99,7	98,0	101,5
4	Снижение энергоемкости, %	108,02	93,05	87,16	85,03	82,89
<i>Задача 1. Развитие приоритетных секторов промышленности, обеспечивающих их диверсификацию и рост конкурентоспособности</i>						
1.1	Доля промышленности в ВРП, %	49,4	50,2	47,0	48,1	48,9
1.2	Доля обрабатывающей промышленности в структуре промышленного производства, %	79,6	78,6	64,7	63,6	64,9
1.3	Объем промышленной продукции, млрд. тенге	1325,4	1336,1	1324,7	1461,7	1478,7
<i>Задача 2. Восполнение убывающих мощностей предприятий горнодобывающей промышленности</i>						
2.1	ИФО добычи металлических руд, %	91,8	138,5	123,1	120	117
2.2	ИФО добычи железных руд, %	114,4	96,7	95,3	113,2	101,5
2.3	ИФО добычи руд цветных металлов, %	89,7	145,4	126,3	108,8	101,2
<i>Задача 3. Обеспечение структурных сдвигов в промышленности</i>						
3.1	Доля обрабатывающей промышленности в структуре ВРП, %	34,9	35,1	30,4	31,7	32,2
3.2	Объем выпуска продукции обрабатывающей промышленности, млн. тенге	1055249	1050692	953509,5	928624,4	989502,2
3.3	Увеличение валовой добавленной стоимости продукции в обрабатывающей промышленности, ^x %	-	-	-	96,4	100,1
3.4	Производительность труда в обрабатывающей промышленности, тыс. долл. США/чел.	85,5	118,9	94,0	93,0	102
3.5	Рост экспорта продукции обрабатывающей промышленности, %	124,7	88,5	79,6	88,0	102,9
3.6	Объем производства легкой промышленности, млн. тенге	2947,3	4866,7	4046,9	4082,0	4225,4
3.7	Объем производства текстильных изделий, млн. тенге	695	738,2	639,8	703,8	714,4
3.7.1	Объем производства одежды, млн. тенге	2233	4 082,9	3 326,9	3 297,2	3 429,1
3.7.2	Объем производства кожаной и относящейся к ней продукции, млн. тенге	19	45,6	80,2	80,9	81,9
3.8	ИФО производства продукции легкой промышленности, %	134,4	116,6	90,3	100,8	101,0
3.8.1	ИФО производства текстильных изделий, %	132,9	105,7	103,9	103,0	102,0
3.8.2	ИФО производства одежды, %	134,8	118,3	77,9	87,0	100,2
3.8.3	ИФО производства кожаной и относящейся к ней продукции, %	134,8	рост в 3,7 раза	рост в 2,1 раза	100,8	101,1
3.9	Рост производительности труда в легкой промышленности, тыс. долларов США/ чел.	8,4	14,5	10,3	10,5	11,1
3.10	Объем производства химической промышленности, млн. тенге	18531	22775	21 158,1	19500	20000
3.11	ИФО производства продуктов химической продукции, %	102,9	94,5	83,8	90,0	101,0
3.12	Рост производительности труда в химической отрасли, тыс. долларов США/ чел.	47,5	27,7	15	13,5	14

№ п/п	Целевые индикаторы/показатели прямых результатов***	Этап I			Этап II	
		2011г.	2012г.	2013г.	2014г.	2015г.
3.13	Объем экспорта химической продукции, тыс. долларов США	28677,6	68152,6	52024,9	40000,0	41000,0
3.14	ИФО производства резиновых и пластмассовых изделий, %	103,7	97,9	90,5	70,0	102,4
3.15	Объем производства в фармацевтической промышленности, млн. тенге	549	585,3	535,6	541,0	542,0
3.16	ИФО производства основных фармацевтических продуктов, %	113,9	94,9	119,7	103,6	100,3
3.17	Рост производительности труда в фармацевтической отрасли, тыс. долл. США	21,1	21,6	18,4	18,5	18,9
3.18	ИФО производства прочей неметаллической минеральной продукции, %	112,4	127,3	123,7	110,4	107
3.19	Рост производительности труда в производстве прочей неметаллической минеральной продукции к уровню 2008 года, %	219,7	314,0	в 4,2 раза	в 4,3 раза	в 4,8 раза
3.20	Объем экспорта прочей неметаллической минеральной продукции, тыс. долл. США	1369,7	1790,8	3988,9	4600	5500
3.21	Объем производства металлургической отрасли, млн. тенге	834911,6	780582,4	681164,2	647865,4	781137,0
3.22	ИФО металлургической промышленности, %	103,8	90,9	94,5	90,0	93,7
3.23	ИФО производства продукции черной металлургии, %	108,0	83,3	101,4	120,2	102,0
3.24	ИФО производства основных благородных и цветных металлов, %	99,1	96,3	88,9	73,5	100,0
3.25	ИФО производства готовых металлических изделий, кроме машин и оборудования, %	150,7	103,2	109,5	85	120
3.26	Рост производительности труда в металлургической отрасли к уровню 2008 года, %	144	180	106	110	105
3.27	ИФО производства продукции машиностроения, %	139,6	105,1	92,9	101,4	103
3.28	Рост производительности труда в машиностроительной отрасли к уровню 2008 года, %	132	197	189	205	215

X - показатель включен в Базовый перечень показателей для местных исполнительных органов с 2014 года

Пути достижения (база проектов)

№ п/п	Наименование мероприятия	Срок исполнения	Объем необходимых средств, млн. тенге	Источники финансирования	Ответственные
<i>Задача 2. Восполнение убывающих мощностей предприятий горнодобывающей промышленности</i>					
1	Увеличение объемов добычи угля до 13 млн. тонн в год за счет модернизации производства, внедрения новых технологий, современного горно-шахтного оборудования на шахтах АО	2018г.	44900,0	Собственные средства	УПИИР, УД АО«АрселорМиттал Темиртау»

№ п/п	Наименование мероприятия	Срок исполнения	Объем необходимых средств, млн. тенге	Источники финансирования	Ответственные
	«АрселорМиттал Темиртау»				
2	Приобретение опытной установки мощностью 1,3 мВт для выработки электроэнергии из метана, извлеченного из действующих шахт АО «АрселорМиттал Темиртау»	2012г.	251,6	Собственные средства	УПИИР, аким г.Темиртау, УД АО «АрселорМиттал Темиртау»
3	Организация производства электротехнологического комплекса на утилизированном коксовом газе с выработкой электроэнергии до 5,5 МВт на АО «ШубаркольКомир»	2012г.	1220,3	Собственные средства	УПИИР, аким Нуринского района, АО «ШубаркольКомир»
4	Организация производства добычи угля, расширение мощностей добычи угля с 0,5 до 1,0 млн.тонн на месторождении «Жалын» ТОО "САРЫАРКА ENERGY"	2010 г.	20,2	Собственные средства	УПИИР, аким Жанааркинского района ТОО "САРЫАРКА ENERGY"
5	Реализация инвестиционных проектов, включенных в карту индустриализации после ее актуализации	2013-2015гг.	-	Собственные средства	УПИИР, инвестор
<i>Задача 3. Обеспечение структурных сдвигов в промышленности</i>					
<i>Легкая промышленность</i>					
1	Модернизация швейного производства ТОО «Ютарияltd»	2010-2012гг.	420	Собственные средства, ДКБ	УПИИР, аким г.Жезказган, ТОО «Ютарияltd»
2	Модернизация производства чулочно-носочных изделий на ТОО «Тэгам»	2010-2013гг.	25	Собственные средства	УПИИР, аким г.Караганды, ТОО «Тэгам»
3	Реализация инвестиционных проектов, включенных в карту индустриализации после ее актуализации	2013-2015гг.	-	Собственные средства	УПИИР, инвестор
<i>Химическая промышленность</i>					
4	Производство полиэтиленовых труб на ТОО "Kazcentrelectroprovod" - 1200 км в год	2010г.	150	Собственные средства	УПИИР, аким г.Сарань, ТОО "Kazcentrelectroprovod"
5	Производство нетканых материалов из полипропилена на ТОО «Центр технической поддержки «А-сервис»» - до 3000 тонн в год	2010-2013гг.	300	Собственные средства	УПИИР, аким г.Темиртау, ТОО «Центр технической поддержки «А-сервис»»
6	Производство полиэтиленовых труб ТОО «ТНК«ТИАТР»	2012г.	350	Собственные средства	УПИИР, аким г.Караганда, ТОО «ТНК«ТИАТР»
7	Реализация инвестиционных проектов, включенных в карту индустриализации после ее актуализации	2013-2015гг.	-	Собственные средства	УПИИР, инвестор
8	Реализация инвестиционных проектов СЭЗ «Сарыарка»»	2013-2020гг.	-	Собственные средства	УПИИР, АО «Караганда-Инвест», инвестор
<i>Фармацевтическая промышленность</i>					
9	Организация производства	2015г.	650	Собственные средства	УПИИР, аким

№ п/п	Наименование мероприятия	Срок исполнения	Объем необходимых средств, млн. тенге	Источники финансирования	Ответственные
	оригинальных фитопрепаратов по стандартам GMP ТОО «Карагандинский фармацевтический комплекс», АО «Международный НПХ «Фитохимия»			средства	г.Караганды, ТОО «Карагандинский фармацевтический завод», АО «Международный НПХ «Фитохимия»
10	Реализация инвестиционных проектов, включенных в карту индустриализации после ее актуализации	2013-2015гг.	-	Собственные средства	УПИИР, инвестор
<i>Производство прочей неметаллической минеральной продукции</i>					
11	Запуск технологической линии №5 по производству цемента сухим способом до 1,5 млн. тонн в год на АО "Карцемент"	2008-2014гг.	12300	Собственные средства	УПИИР, аким г.Темиртау, АО «Карцемент»
12	Производство новых строительных материалов (железобетонных изделий)	2011г.	234	Собственные средства	УПИИР, аким г.Караганды, АО«Экостройсервис»
13	Завод по производству железобетонных изделий ТОО «ККК Бетон»	2013г.	1254	Собственные средства	УПИИР, аким г.Сарань, ТОО «ККК Бетон»
14	Строительство завода по производству модификатора битума «SAS CR-800» и гидроизоляционных антикоррозионных мастик горячего и холодного применения	2012-2014гг.	2599	Собственные средства	УПИИР, г.Караганда, ТОО «ПО «Карстройиндустрия»
15	Реализация инвестиционных проектов, включенных в карту индустриализации после ее актуализации	2013-2015гг.	-	Собственные средства	УПИИР, инвестор
16	Реализация инвестиционных проектов СЭЗ «Сарыарка»»	2013-2020гг.	-	Собственные средства	УПИИР, АО «Караганда-Инвест», инвестор
<i>Металлургическая промышленность</i>					
17	Развитие и модернизация «АрселорМиттал Темиртау» с увеличением производства до 6 млн. тонн стали в год, в том числе:	2010-2018гг.	133554	Собственные средства	УПИИР, аким г.Темиртау, АО "АрселорМиттал Темиртау"
17.1	Строительство блока разделения воздуха кислородного производства фирмы «Linde»	2012г.	18700	Собственные средства	УПИИР, аким г.Темиртау, УД АО «АрселорМиттал Темиртау»
17.2	Реконструкция доменной печи №2	2012г.	15000	Собственные средства	УПИИР, аким г.Темиртау, АО "АрселорМиттал Темиртау"
17.3	Реконструкция доменной печи №3	2013г.	19500	Собственные средства	УПИИР, аким г.Темиртау, АО "АрселорМиттал Темиртау"
17.4	Шестиручьева машина непрерывного литья заготовок (МНЛЗ №3)	2012г.	14000	Собственные средства	УПИИР, аким г.Темиртау, АО

№ п/п	Наименование мероприятия	Срок исполнения	Объем необходимых средств, млн. тенге	Источники финансирования	Ответственные
					"АрселорМиттал Темиртау"
17.5	Реконструкция газоочистки конвертера №1	2013г.	18600	Собственные средства	УПИИР, аким г.Темиртау, АО "АрселорМиттал Темиртау"
17.6	Строительство котельной станции на доменном газе	2012г.	2700	Собственные средства	УПИИР, аким г.Темиртау, АО "АрселорМиттал Темиртау"
17.7	Реконструкция системы пылеочистки за зоной охлаждения алгомашин	2012г.	2800	Собственные средства	УПИИР, аким г.Темиртау, АО "АрселорМиттал Темиртау"
18.	Строительство завода по производству катодной меди ТОО «Сары Казна»	2011г.	7300	Собственные и заемные средства	УПИИР, аким г.Балхаш, ТОО "Сары - Казна"
19.	Строительство и эксплуатация горнорудного комплекса на базе месторождения «Коктасжал»	2010-2015гг.	12865	Собственные средства	УПИИР, аким Каркаралинского района, ТОО "Алтай-Полиметаллы"
20.	Создание ферросплавного производства по выпуску ферросиликоалюминия	2014-2015гг.	82500	Собственные средства	УПИИР, аким г.Караганда, ТОО «Карагандинский завод комплексных сплавов»
21.	Реализация инвестиционных проектов, включенных в карту индустриализации после ее актуализации	2013-2015гг.	-	Собственные средства	УПИИР, инвестор
22.	Реализация инвестиционных проектов СЭЗ «Сарыарка»»	2013-2020гг.	-	Собственные средства	УПИИР, АО «Караганда-Инвест», инвестор
<i>Машиностроение</i>					
23.	Производство крупного литья для грузовых ж/д вагонов на ТОО «Карагандинский машзавод им. Пархоменко» - до 15 тыс. шт. в год	2008-2012гг.	3130	Собственные средства	УПИИР, аким г.Караганды, ТОО «Карагандинский машзавод им. Пархоменко»
24.	Организация серийного производства сельскохозяйственных специализированных самолетов на ТОО "КазАвиаСпектр"- до 36 самолетов в год	2010-2011гг.	1648	Заемные средства (КазАгро)	УПИИР, аким Бухар-Жырауского района, ТОО "КазАвиаСпектр"
25.	Организация и производство запасных частей, капитального ремонта и сборки техники БелАЗ на ф-ле КЛМЗ ТОО «Корпорация Казахмыс»	2016г.	10500	Собственные средства	УПИИР, аким г.Караганды, КЛМЗ ТОО «Корпорация Казахмыс»
26.	Строительство завода по выпуску оборудования для очистки технологических газов ТОО «AbsolutEcology»	2010-2016гг.	12600	Заемные средства	УПИИР, аким г.Караганды, инвестор
27.	Реализация инвестиционных	2013-	-	Собственные	УПИИР, инвестор

№ п/п	Наименование мероприятия	Срок исполнения	Объем необходимых средств, млн. тенге	Источники финансирования	Ответственные
	проектов, включенных в карту индустриализации после ее актуализации	2015гг.		средства	
28.	Реализация инвестиционных проектов СЭЗ «Сарыарка»»	2013-2020гг.	-	Собственные средства	УПИИР, АО «Караганда-Инвест», инвестор

Пути достижения:

1 этап. На первом этапе для развития промышленности предполагается активная реализация проектов базовых отраслей карты индустриализации и СЭЗ. Будет обеспечена работа координационных советов под председательством акима области и реализации проектов через программу «Дорожная карта «Бизнес-2020», возведение инфраструктуры индустриального парка «Металлургия-металлообработка», строительство проектов СЭЗ.

2 этап. На втором этапе для развития промышленности предполагается активная реализация проектов базовых отраслей и их выход на проектную мощность.

В течение всего периода действия программы предусматривается работа по модернизации, техническому перевооружению и реконструкции действующих предприятий, совершенствованию, усилению правовой защиты отечественных изобретений и открытий научной, образовательной и производственной составляющих инновационного потенциала, поддержке развития малых предприятий с привлечением ресурсов Фонда «Даму». В Карагандинском региональном технопарке будет осуществляться технологическое бизнес-инкубирование и инжиниринг проектов развития, для развития металлообработки будут функционировать специализированные лаборатории и комплексы. Также в рамках мероприятий информационного сопровождения будет осуществляться систематическое обновление информации на специальных Интернет ресурсах.

Цель: Устойчивое развитие энергетического комплекса области

№ п/п	Целевые индикаторы/показатели прямых результатов ***	Этап I			Этап II	
		2011г.	2012г.	2013г.	2014г.	2015г.
1	Целевой индикатор: Увеличение выработки электрической энергии, %	100	100,1	100,2	100,3	100,5
Задача 1. Развитие электроэнергетики						
1	Увеличение доли возобновляемых источников энергии в общем объеме энергопотребления, кВт/ч	-	-	-	*	*

* - согласно п. 5 Программы по развитию электроэнергетики Республики Казахстан на 2010 - 2014 годы, утвержденной постановлением Правительства Республики Казахстан от 29 октября 2010 года № 1129, продолжение разработки и совершенствования нормативной и нормативно-правовой документации в области использования возобновляемых источников энергии, должно создать механизм поддержки, который позволит дать гарантии инвесторам в возвратности вкладываемых инвестиций. На сегодняшний день инвесторов в сфере развития возобновляемых источников энергии не имеется.

Пути достижения

1 этап. На первом этапе разработка ТЭО и ПСД по ключевым проектам развития энергетической отрасли – строительству ТЭЦ-4, расширению и модернизации ТЭЦ-3, Балхашской ТЭЦ, Жезказганской ТЭЦ, КарГРЭС-2. Особое внимание следует уделить развитию современных технологий в энергетике с применением возобновляемых источников

энергии.

2 этап. На втором этапе планируется реализовывать мероприятия, направленные на реконструкцию и строительство новых объектов электроэнергетики (строительство станций, реконструкция линий электропередач и подстанций), с использованием новых технологий, технических решений и оборудования, позволяющих уменьшить эксплуатационные затраты при предоставлении коммунальных услуг, развитие и обустройство инженерно-коммуникационных сетей.

Для достижения поставленных целевых индикаторов и показателей задач на протяжении всего периода требуется систематический капитальный и текущий ремонт имеющихся генерирующих мощностей, распределительных электрических и тепловых сетей, обеспечение вышеуказанных работ по повышению энергоэффективности региона.

Агропромышленный комплекс

Цель: Рост конкурентоспособности агропромышленного комплекса

№ п/п	Целевые индикаторы/показатели прямых результатов ***	1 этап			2 этап	
		2011г.	2012г.	2013г.	2014г.	2015г.
1	Целевой индикатор: ИФО производства продукции сельского хозяйства в 2015 году- 102%	113,3	100,5	102	101,5	102
Задача 1. Устойчивое развитие отраслей агропромышленного комплекса, рост их конкурентоспособности и обеспечение продовольственной безопасности области.						
1	ИФО валового выпуска продукции (услуг) растениеводства в 2015 году 101,8%	136,3	95	101,4	100,8	101,8
2	ИФО валового выпуска продукции (услуг) животноводства, 103% в 2015 году	100,5	102	102,4	102,2	103
3	Валовая добавленная стоимость агропромышленного комплекса, в 2015 году - 114,9%	103,5	106,1	109,5	112,2	114,9
4	Рост производительности труда в сельском хозяйстве (%), 115% в 2015 году	115,7	112,5	114,3	111,1	115
5	Площадь овощей закрытого грунта, охваченная субсидированием (га) ^x	-	-	-	26,7	26,7
6	Объем приобретенных гибридов, охваченный субсидированием (тыс.литров) ^x	-	-	-	149,5	149,5
7	Объем приобретенных элитных семян, охваченный субсидированием, тыс. тонн ^x	-	-	-	3,0	xxx
8	Удельный вес племенных животных во всех категориях хозяйств, в общем поголовье животных, % ^x , в том числе: КРС лошади овцы свиньи	-	-	-	3,3 1,8 25,8 55,9	3,7 1,7 25,8 55,1
9	Объем привлеченных инвестиций за счет инвестиционных субсидий (млрд.тенге) ^x	-	-	-	0,97	4,49
10	Индекс физического объема инвестиций в основной капитал сельское хозяйство, % ^x	-	-	-	100	100

x - показатель включен в Базовый перечень показателей для местных исполнительных органов с 2014 года
xxx – показатель не запланирован (письмо МСХ РК от 1.08.2014г. №1-1-11/13144)

Пути достижения:

В агропромышленном комплексе определены шесть приоритетных направлений по производству и переработке: мясо, молоко, зерно, овощи и картофель, коневодство, птицеводство с экспортоориентированной направленностью.

Создание агрокомплекса «Коневодство» планируется в Жанааркинском и Шетском районах на основе племенного завода АО «Женис», КХ «Сеним» и КХ Шолак-Еспе.

Ядром агрокомплекса «Зерно» станут крупные крестьянские хозяйства восьми районов области: Абайского, Бухар-Жырауского, Жанааркинского, Каркаралинского, Нуринаского, Осакаровского, Улытауского и Шетского районов, где системообразующими предприятиями являются ТОО «Карагандинский мелькомбинат», ТОО «Дамир АА», ТОО «Номад», ТОО фирма «Акнар», ТОО ЗК «Сункар и К».

Региональный агрокомплекс «Картофель и овощи» будет создаваться во всех девяти районах области на основе крупных СХТП Абайского, Бухар-Жырауского, Нуринаского и Шетского районов.

Агрокомплекс «Мясо» будет формироваться в Абайском, Актогайском, Бухар-Жырауском, Жанааркинском, Каркаралинском, Шетском, Улытауском и Нуринаском районах, намечен выпуск экспортоориентированной, экологически чистой, высококачественной продукции с соблюдением необходимых норм и стандартов. Поставщиками племенного поголовья скота являются сельхозтоваропроизводители пяти регионов области.

Создание агрокомплекса «Молоко» намечено в Абайском, Актогайском, Бухар-Жырауском, Нуринаском и Осакаровском, Шетском районах. Поставщики молока - ТОО «Кайнар» и ТОО «Садовое».

Сформирована конкурентная среда, как между производителями сырья, так и между переработчиками. В связи с этим, назревает необходимость строительства откормочных площадок по выращиванию КРС, племенных репродукторов по разведению и реализации племенного молодняка крупного рогатого скота, приобретение маточного поголовья КРС по программе «Сыбага», создание крупных молочно-товарных ферм соответствующих требованиям международных стандартов.

Агрокомплекс «Птицеводство» – на базе крупнейших птицефабрик ТОО «Акнар ПФ» (производство мяса бройлера) и «Майкудукская птицефабрика» (производство товарного яйца) Бухар-Жырауского района.

Этап 1.

В 2013 году реализация проектов:

- КХ «Ескене» - Строительство откормочной площадки в Жанааркинском районе. Общая стоимость проекта - 630 млн. тенге. Из них лизинг АО «КазАгроФинанс» составляет 32 млн. тенге. Создание 15 новых рабочих мест. Проектная мощность - 70 тонн мяса в год.

- ТОО «CAPITAL PROJECTS LTD» - Создание племенного центра промышленного птицеводства в г. Жезказган. Стоимость проекта - 1 200 млн. тенге. Создание 100 рабочих мест. Проектная мощность - 18 млн. шт. яиц.

Этап 2.

В 2014 году запланирован ввод 3 проектов на сумму 5,1 млрд. тенге:

- ТОО «Волынка» - Строительство колбасного цеха в Абайском районе. Стоимость проекта 600,8 млн. тенге. Создание 40 рабочих мест. Проектная мощность - 3,6 тыс. тонн колбасных изделий.

- КХ «Кайрат-2» - Строительство откормочной площадки, развитие скотоводства, с организацией производства молочных, мясных продуктов и производства кумыса в Жанааркинском районе. Стоимость проекта - 900 млн. тенге. Создание 60 рабочих мест. Проектная мощность - 3000 голов КРС.

- ТОО «Топарские теплицы» - Создание современного тепличного комплекса в Абайском районе. Стоимость проекта - 3600 млн. Создание 110 рабочих мест. Проектная мощность - 8 500 тонн овощной продукции.

В области до конца 2015 года планируется реализация еще нескольких перспективных инвестиционных проектов на сумму 8528 млн. тенге, в т.ч.:

- ТОО «Здоровые продукты» - Строительство птицефабрики» в Бухар-Жырауском районе. Запуск проекта в 2015 году. Стоимость проекта 2 153 млн. тенге. Создание 180 рабочих мест. Проектная мощность до 5 тыс. тонн в год.

- ТОО «Астра-Агро» - Строительство товарной фермы мясо-молочного направления на 600 голов маточного поголовья» в Абайском районе. Запуск проекта в 2015 г. Стоимость проекта - 1600 млн.тенге. Создание 36 рабочих мест. Проектная мощность - 660 тонн говядины в год.

- ТОО «Агрофирма Астана Агро» - Строительство овощехранилища в Нурынском районе. Запуск в 2015 году. Стоимость проекта - 4775 млн.тенге. Создание 70 рабочих мест. Проектная мощность - 13 тыс. тонн в год.

Реализация вышеназванных инновационных экспортоориентированных проектов имеет очень важное значение в развитии агропромышленного сектора области.

Малый и средний бизнес, торговля

Цель: Улучшение бизнес-среды

№ п/п	Целевые индикаторы/показатели прямых результатов ***	Этап I			Этап II	
		2011г.	2012г.	2013г.	2014г.	2015г.
1	Целевой индикатор: Увеличение доли малого и среднего бизнеса в структуре ВРП, %	18,5	20,1	20,4**	20,6	20,8
Задача 1. Улучшение бизнес-среды						
1	Рост количества активных субъектов малого и среднего предпринимательства на 1000 жителей, ед.	41,6	41,8	45,4	45,6	45,8

** по оперативным данным

Пути достижения:

На протяжении всего периода действия программы, поставленные цели и задачи будут достигаться на основе реализации мероприятий программ «Дорожная карта бизнеса-2020» и «Развитие моногородов на 2012-2020 годы», продолжения работы по оптимизации разрешительных процедур и документации.

Цель: Повышение эффективности внутренней торговли

№ п/п	Целевые индикаторы/показатели прямых результатов ***	1 этап			2 этап	
		2011г.	2012г.	2013г.	2014г.	2015г.
1	Целевой индикатор: Индекс физического объема розничной торговли, %	115,2	104,2	107,8	106,2	106,4
Задача 1. Обеспечение развития торговой инфраструктуры						
1	Количество объектов торговли (магазины, социальные павильоны), ед.	7078	7139	7139	7140	7140

Пути достижения:

На протяжении всего периода реализации Программы предполагается:

- открытие крупных оптово-розничных сетей и торговых домов;
- реализация Плана мероприятий по выработке мер развития торговой инфраструктуры и создания дополнительных оптовых (коммунальных) рынков;
- содействие в поставке сельскохозяйственной продукции из Кыргызстана,

Узбекистана и южных регионов Казахстана социально значимых продуктов питания, не производимых в области;

- содействие в продвижении бизнес – проектов по производству продуктов питания в рамках Программы «Дорожная карта бизнеса 2020»;

- проведение ежегодных сельскохозяйственных ярмарок местных товаропроизводителей;

- заключение Меморандумов с оптовыми поставщиками социально значимых продуктов питания, не производимых в области.

Инновации и инвестиции

Цель: Привлечение инвестиций и развитие региональной инновационной системы

№ п/п	Целевые индикаторы/показатели прямых результатов ***	Этап I			Этап II	
		2011г.	2012г.	2013г.	2014г.	2015г.
1	Целевые индикаторы: Индекс физического объема инвестиций в основной капитал в промышленность, %	111,8	105,7	87,6	95,7	101,1
2	Доля инновационно-активных предприятий, %	7,7	3,8	7,6	8,3	9,5
3	Увеличение доли местного содержания в закупках системообразующих предприятий товаров, работ и услуг	20,8	54,2	65,8	66,0	66,2
Задача 1. Реализация инвестиционных проектов						
1	Индекс физического объема инвестиций в основной капитал в обрабатывающую промышленность, %	102,2	98,9	82,4	100,2	102,5
2	Объем инвестиций в обрабатывающую промышленность, млн. тенге	97117	116384	101057,1	101235,1	103765,9
3	Доля инвестиций в основной капитал в валовом региональном продукте, %	10,6	13,2	15,0	13,6	13,8
4	Доля иностранных инвестиций в общем объеме инвестиций в основной капитал, %	2,3	7,2	3,6	4,1	5,2
5	Иностранные инвестиции, млн. тенге	5 896	23 213,2	14 669,2	15 597,9	20 771,9
6	Увеличение объема иностранных инвестиций в обрабатывающую промышленность (ежегодно не менее 1-2%), %	100,0	рост в 10,8 раз	13,7	101,2	103,1
7	Общий объем инвестиций СЭЗ «Сарыарка», млн. тенге	-	667,7	3097,4	6000,0	7000,0
8	Объем производства товаров и услуг (работ) СЭЗ «Сарыарка», млн. тенге	-	-	-	812,0	2920
9	Количество участников СЭЗ «Сарыарка», ед.	-	12	14	15	17
10	Привлечение иностранных инвесторов в регион, ед.	3	1	1	2	2
11	Привлечение компаний из списка Global-2000, ед.	1	1	1	-	1
12	Ежегодный запуск инвестиционных проектов, в том числе с участием иностранного капитала, ед.	24	11	10	11	11
Задача 2. Содействие повышению доступности услуг, оказываемых технопарками, индустриальными парками						
1	Объем внутренних затрат на исследования и разработки, млн. тенге	1528,4	2947,0	3976,3	4397,3	5057,1
2	Рост объема производства инновационной продукции, млн. тенге	14388,6	30891,6	31980,7	32378,8	33369,1

№ п/п	Целевые индикаторы/показатели прямых результатов ***	Этап I			Этап II	
		2011г.	2012г.	2013г.	2014г.	2015г.
Задача 3. Развитие местного содержания						
1	Увеличение доли местного содержания в закупках системообразующих предприятий:					
	- товары, %	13,4	40,2	51,2	51,4	51,8
	- работы и услуги, %	54,9	90,2	93,8	94,0	94,2
2	Увеличение доли местного содержания в закупках государственных органов:					
	- товары, %	57,7	55,0	55,8	56,0	56,2
	- работы и услуги, %	97,9	89,6	90,3	90,5	91,0

Пути достижения:

Предполагается постоянный отбор проектов для их инкубации в Карагандинском региональном технопарке с последующей передачей их в Индустриальный парк (т.е. СЭЗ «Сарыарка»), для чего необходимы содействие в поиске инвесторов, решение проблем инфраструктурного и административного характера.

Проведение инвестиционных форумов (по согласованию с Комитетом по инвестициям МИНТ РК);

Активизация деятельности Центра обслуживания инвесторов согласно основным направлениям деятельности;

Выпуск раздаточных материалов для иностранной аудитории по инвестиционному имиджу, климату и возможностям региона;

Участие в бизнес-форумах, проводимых Комитетом по инвестициям МИНТ РК.

По повышению казахстанского содержания в закупках на период 2011-2015гг. будут систематически проводиться следующие мероприятия:

- ежегодное проведение Республиканского Форума отечественных товаропроизводителей;

- ежеквартальное проведение семинаров о механизмах развития казахстанского содержания;

- ежеквартальное проведение выездных совещаний в городах и районах области;

- ежегодное проведение регионального конкурс-выставки «Лучший товар Казахстана»;

- заключение гарантированных долгосрочных контрактов на приобретение ТРУ от 3 до 10 лет с отечественными производителями, начиная с 2012 года;

- закрепление обязательств и ответственности концессионеров в договорах, в части казахстанского содержания;

- закрепление персональной ответственности руководителей центральных и местных государственных органов, национальных холдингов и компаний.

Инструментами повышения инновационной активности предприятий региона в период реализации выступают:

- модернизация, техническое перевооружение и реконструкция действующих предприятий;

- совершенствование научной, образовательной и производственной составляющих инновационного потенциала. Увеличение объемов затрат на инновационную деятельность и в области вузовской науки. Для этого проводить отбор проектов НИИ и ВУЗов и представлять в АО «Фонд науки» для дальнейшего финансирования НИОКР;

- правовая защищенность отечественных изобретений и открытий. Проведение

совместно с органами юстиции семинаров о правовой защите изобретений с инициаторами проектов;

– коммерциализация идей, для чего проводить совещания с заявителями проектов и предприятиями, которые данные проекты смогут реализовать (семинары-совещания, форумы, подписание договоров-намерений).

Направление 2 «Социальная сфера»

Образование

Цель: Обеспечение качества и доступности образования, повышение эффективности системы охраны прав и защиты законных интересов детей

№ п/п	Целевые индикаторы/показатели прямых результатов ***	1 этап			2 этап	
		2011г.	2012г.	2013г.	2014г.	2015г.
1	Целевые индикаторы: Охват детей дошкольным воспитанием и обучением, %	96,4	97,5	98	98,5	99
2	Доля охвата молодежи типичного возраста (14-24 лет) техническим и профессиональным образованием, %	20,1	20,6	19,3	19,5	19,7
Задача 1. Повышение качества услуг школьного образования						
1	Доля аварийных школ от их общего количества, %	-	-	-	0,5	0,1
2	Количество школ, ведущих занятия в три смены, ед	-	-	-	2	2
3	Доля учащихся, успешно (отлично/хорошо) освоивших образовательные программы по естественно-математическим дисциплинам, %**	60,7	60,9	61,1	61,3	61,5
4	Доля организаций образования, создавших условия для инклюзивного образования от их общего количества, %**	44	46	46,3	47	49
5	Доля детей из малообеспеченных семей, охваченных качественным и сбалансированным горячим питанием от общего количества учащихся из малообеспеченных семей, %**	100	100	100	100	100
Задача 2. Создание условий для качественной подготовки конкурентоспособных кадров						
1	Доля трудоустроенных выпускников по специальности в первый год окончания учебных заведений от общего количества выпускников, %	49	50,6	52	54	56
2	Доля обучающихся техническим и профессиональным образованием, охваченных дуальной системой обучения, %	-	-	-	2,8	2,9

** В рамках реализации Государственной программы развития образования в Республике Казахстан на 2011-2020 годы.

Пути достижения:

Достижение указанных индикаторов и показателей предполагается на основе систематических мероприятий на всех ступенях сферы образования.

В сфере услуг дошкольного образования до 99% будет увеличен охват детей от 3 до 6 лет услугами дошкольного воспитания и обучения как в городской, так и сельской местности в рамках реализации программы «Балапан». К оказанию услуг будут привлечены частные дошкольные организации. Все дети пройдут предшкольную подготовку.

Достижение индикаторов и показателей будет способствовать улучшению индикаторов Глобального индекса конкурентоспособности «Качество начального образования», «Охват начальным образованием».

В сфере среднего образования будет внедрена 12-летняя модель обучения. В целях создания единого научно-методического пространства в области начал свою работу учебно-методический центр развития образования. Основной деятельностью которого является осуществление учебно-методической работы с педагогическими кадрами всех уровней образования и по улучшению качества обучения и воспитания учащихся.

В регионе будет обеспечено 90% подключения школ к широкополосному Интернету и увеличено время работы школьников в Интернете.

Материально-техническая база организаций образования будет усилена интерактивным оборудованием и специализированными кабинетами для предметного обучения. В средних школах будет внедряться инклюзивное обучение детей с ограниченными возможностями. Внедряется система электронного обучения в 54,7% общеобразовательных школах и 50% организациях технического и профессионального образования. Будет продолжена работа по развитию и тиражированию проекта АСУ «Білімал. Электронный детский сад. Электронная школа. Электронный профессиональный лицей. Электронный колледж». Данный проект помимо автоматизации процессов, обеспечивающих регулирование и управление системой образования области, позволяет в интерактивном режиме вести обучающий и воспитательный процесс, контролировать родителями успеваемость детей, обмениваться информацией с педагогами. В рамках системы будет внедрена и усовершенствована система мониторинга движения детей по «Всеобучу», информационная система учета детей-сирот и детей, оставшихся без попечения родителей. Повышена эффективность системы охраны прав и защиты законных интересов детей, направленной на комплексное решение вопросов профилактики и предупреждения семейного неблагополучия и социального сиротства, беспризорности и безнадзорности, правонарушений и преступности, обеспечена доступность образования для детей с нарушениями здоровья, из малообеспеченных семей и детей, входящих в группы риска.

Достижение индикаторов и показателей будет способствовать улучшению индикаторов Глобального индекса конкурентоспособности «Охват средним образованием», «Качество образовательной системы», «Качество математического и научного образования», «Качество менеджмента школ», «Местная доступность исследовательских и тренинговых услуг», «Тренинг персонала», «Доступ к Интернету в школах».

В сфере технического и профессионального образования будет развиваться социальное партнерство и независимая оценка знаний выпускников при участии «РГП «Республиканский научно-методический центр развития технического и профессионального образования и присвоения квалификации», непосредственной задачей которого будет независимая оценка качества подготовки и официальное присвоение квалификации выпускнику.

Здравоохранение

Цель: Улучшение здоровья населения области для обеспечения устойчивого социально-демографического развития

№ п/п	Целевые индикаторы/показатели прямых результатов ***	1 этап			2 этап	
		2011г.	2012г.	2013г.	2014г.	2015г.
1	Целевой индикатор: Ожидаемая продолжительность жизни населения в 2015 году -68,5 лет	67,27	67,3	67,9	68,1	68,5
Задача 1. Улучшение ситуации по основным социально значимым заболеваниям						
1	Снижение смертности от болезней системы кровообращения, на 100 тыс. населения	589,7	539,5	483	425,7	358,9
2	Снижение смертности от онкологических заболеваний, на 100 тыс. населения	120,2	191,4	181,8	172,7	164
3	Снижение смертности от туберкулеза, на 100 тыс. чел. населения, %	16,3	15,4	14,2	13,1	11,0
4	Удержание распространенности ВИЧ-инфекции в возрастной группе 15-49 лет в пределах 0,2 – 0,6 концентрированная стадия	0,222	0,39	0,38	0,37	0,36

5	Снижение материнской смертности к 2015 году до 20,0 на 100 тыс. родившихся живыми	27,0	25,2	23,7	21,9	20,0
6	Стабилизация и снижение детской смертности от 0 до 5 лет на 1000 родившихся живыми	13,49	15,2	14,9	14,8	14,7

Пути достижения:

В течение реализации программы позитивная динамика основных показателей здоровья населения будет обеспечена за счет ряда мероприятий – дальнейшее совершенствование сети медицинских организаций, снижение дефицита медицинских кадров. Продолжится реализация скрининговых программ раннего выявления заболеваний у взрослых и детей. Продолжится развитие и совершенствование оказания специализированных и высокоспециализированных видов медицинской помощи, в т.ч. стационарной при многопрофильных больницах области. Получат дальнейшее развитие и будут совершенствоваться геронтологическая служба, служба паллиативной помощи, восстановительного лечения и реабилитации, улучшится диагностика и лечение профессиональных заболеваний. Путем усиления межведомственного взаимодействия по вопросам охраны здоровья населения предполагается снизить бремя социально значимых заболеваний и увеличить среднюю продолжительность жизни населения области до 68,5 лет.

В целях укрепления здоровья женщин и детей продолжится внедрение международных программ снижения материнской и младенческой смертности, рекомендованных ВОЗ - «Обеспечение безопасной беременности», «Внедрение эффективных перинатальных технологий, «Интегрированное ведение болезней детского возраста». Поэтапное улучшение материально-технической базы организаций детства и родовспоможения обеспечит оснащенность их медицинским оборудованием до утвержденного норматива. Усилится информационная интервенция посредством работы кабинетов планирования семьи, расширения сети молодежных центров здоровья.

Для улучшения ситуации по основным социально-значимым заболеваниям предполагается дальнейшее улучшение материально-технической базы организаций ПМСП для обеспечения своевременной, ранней диагностики болезней системы кровообращения и дооснащение противотуберкулезных медицинских организаций.

Реализация скрининговых профилактических осмотров по социально значимым заболеваниям обеспечит их раннее выявление и соответственно лечение. В медицинских организациях, как на амбулаторном, так и на стационарном уровне продолжится внедрение протоколов реабилитации основных социально значимых заболеваний, международных стандартов и методик. Широкое применение получают стационарозамещающие технологии лечения предопухолевых заболеваний. Продолжат развитие кардиологические службы – интервенционная кардиология, кардиохирургия и аритмология. Активное межведомственное взаимодействие с подразделениями управления координации занятости и социальных программ, ДВД области, УЭиЖКХ, местными исполнительными органами и НПО будет направлено на улучшение условий жизни больных туберкулезом.

В целях удержания распространенности ВИЧ в концентрированной стадии планируется расширение сети пунктов доверия и кабинетов анонимного консультирования, при этом уровень охвата населения в возрасте 15-49 лет анонимным тестированием и консультированием составит не менее 30%. Для своевременности оказания медицинской помощи при дорожно-транспортных происшествиях, влекущих за собой высокий травматизм и смертность, участки дорог будут закреплены за медицинскими организациями. Будет проведено оснащение бригад скорой медицинской помощи, санитарного транспорта системой GPS навигации. Продолжится обучение специалистов служб экстренного реагирования приемам оказания первой неотложной медицинской помощи. Продолжится реализация ряда мероприятий, направленных на формирование идеологии ведения здорового образа жизни у населения, а именно, увеличится охват молодежи мероприятиями по здоровому образу жизни путем расширения молодежных центров здоровья, а также проведения информационных кампаний и акций с привлечением

СМИ. Продолжится разработка, тиражирование и распространение информационно-образовательных материалов по профилактике табакокурения, потребления алкоголя и психоактивных веществ, а также по вопросам здорового питания. Улучшение системы финансирования и управления в здравоохранении, а также совершенствование предоставления медицинских услуг предполагает дальнейшее приведение к соответствию утвержденным государственным нормативам сети медицинских организаций, развитие стационарозамещающих технологий и сокращение неэффективно функционирующих коек круглосуточных стационаров, с поэтапным расширением коек реабилитации, восстановительного лечения и паллиативной помощи.

Путем поэтапного перехода от территориального принципа прикрепления к медицинским организациям и проводя ежегодную приписку граждан к амбулаторно-поликлиническим организациям по их выбору, будет обеспечен полный охват населения системой свободного выбора врача и медицинской организации. Запланирована дальнейшая реорганизация медицинских организаций, а именно перевод государственных предприятий в государственные предприятия на праве хозяйственного ведения, государственных учреждений в государственные предприятия, что даст возможность расширения оказания платных медицинских услуг, а также возмещение предоставляемых услуг за счет страховых компаний, средств работодателей. Кроме того, это даст возможность улучшить материальную базу медицинских организаций путем использования лизинговых схем приобретения медицинского, технологического оборудования и инвентаря, а также совершенствовать систему дифференцированной оплаты труда работников и способствовать развитию конкуренции между лечебными организациями.

Для совершенствования качества предоставляемых медицинских услуг продолжится непрерывное повышение профессиональной подготовки медицинских кадров, их привлечение и закрепление (особенно в сельской местности). Для решения указанной задачи совместно с местными исполнительными органами городов и районов, а также медицинским университетом будет введена система грантов и финансовых стимулов (выделение жилья, подъемных) для привлечения молодых специалистов в сельскую местность (за счет местного бюджета).

Социальная защита населения

Цель: Эффективная система социальной защиты граждан

№ п/п	Целевые индикаторы/показатели прямых результатов ***	1 этап			2 этап	
		2011г.	2012г.	2013г.	2014г.	2015г.
1	Целевые индикаторы: Уровень безработицы в 2015 году – 5,0%	5,3	5,1	5,0	5,0	5,0
2	Доля населения с доходами ниже величины прожиточного минимума, в 2015 году – 1,9%	3,5	2,8	2,0	2,0	1,9
3	Удельный вес лиц, охваченных оказанием специальных социальных услуг (в общей численности лиц, нуждающихся в их получении), %, в 2015 году – 90,0%	93,5	95,0	90,0	90,0	90,0
4	Доля объектов социальной инфраструктуры, обеспеченных доступом для инвалидов от общего числа паспортизированных объектов социальной инфраструктуры, в 2015 году - 15,0% ^x	-	-	-	14,6	15,0
Задача 1. Обеспечение устойчивой занятости						
1	Доля трудоустроенных от числа лиц, обратившихся по вопросу трудоустройства, %	90,3	84,4	86,4	86,7	87,0
2	Доля охваченных мерами социальной защиты граждан в возрасте от 16 до 29 лет от общей численности молодежи, обратившейся по вопросу трудоустройства, %	100,0	100,0	100,0	100,0	100,0
3	Доля квалифицированных специалистов в составе привлекаемой иностранной рабочей силы, %	49,9	100,0	100,0	42,0	42,0

4	Количество созданных рабочих мест, тыс.ед.	6,7	6,9	7,9	8,9	8,1
5	Доля самозанятого населения от общего количества занятого населения, %	18,7	17,8	15,1	14,3	14,1
6	Доля непродуктивно самозанятого населения от общего количества самозанятого населения, %	xx	xx	53,0	52,9	52,8
Задача 2. Увеличение доли негосударственного сектора в оказании специальных социальных услуг						
1	Доля лиц, охваченных специальными социальными услугами, предоставляемыми субъектами частного сектора (в том числе, неправительственными организациями), %	4,4	4,8	6,0	6,2	6,3
2	Доля паспортизированных объектов социальной инфраструктуры от общего числа объектов социальной инфраструктуры, % ^x	-	-	-	44,4	50

x - показатель включен в Базовый перечень показателей для местных исполнительных органов с 2014 года

xx – показатель не просчитывался органами статистики

Пути достижения:

Этап 1. Качественный сдвиг в уровне жизни населения будет достигнут за счет ряда основных мероприятий:

1. Снижение социальных рисков населения на рынке труда и в сфере занятости, в области социальной поддержки уязвимых слоев населения: малообеспеченных, инвалидов и престарелых;

2. Осуществление защиты внутреннего рынка труда при привлечении иностранной рабочей силы.

Этап 2. Достижение продуктивной занятости и снижение уровня безработицы планируется за счет следующих мероприятий:

1. Снижение доли населения с доходами ниже прожиточного минимума за счет повышения доходов населения, создания новых и расширения действующих производств, развития малого и среднего бизнеса.

2. Достижение полной удовлетворенности получателей специальных социальных услуг за счет расширения сети полустационаров, отделений социальной помощи и привлечения негосударственного сектора к оказанию услуг.

Культура и развитие языков

Цель: Повышение конкурентоспособности сферы культуры и искусства

№ п/п	Целевые индикаторы/показатели прямых результатов ***	1 этап			2 этап	
		2011г.	2012г.	2013г.	2014г.	2015г.
1	Целевой индикатор : Уровень удовлетворенности населения области качеством услуг сферы культуры (2009 год – 38%), %	40	74,7	75	76	77
Задача 1. Обеспечение доступа населения к услугам сферы культуры						
1	Среднее число посетителей (посещений) организаций культуры на 1000 человек, ед.:					
	- библиотек	419	467	342	342	343
	- театров	244	246	179	181	183
	- музеев	384	437	336	340	346

Пути достижения:

Для достижения поставленной цели, целевых индикаторов и показателей задач предполагается выполнение работ по восстановлению, реставрации и консервации памятников историко-культурного наследия в Осакаровском, Шетском, Каркаралинском, Актогайском, Улытауском, Нуринском районах; проведение археологических исследований на памятниках истории и культуры в Абайском, Осакаровском, Шетском, Каркаралинском, Жанааркинском, Актогайском, Улытауском, Бухар-Жырауском районах; постановка новых произведений в 5 театрах области; проведение гастролей профессиональных театрально-концертных коллективов по Казахстану и дальнему зарубежью; выявление и обеспечение участия молодых талантов в творческих международных конкурсах; проведение более 35 республиканских, региональных и областных смотров, конкурсов и фестивалей, таких как республиканский конкурс исполнителей народных песен им. Ж.Елебекова, международный фестиваль «Музыкальная Сарыарка», областной фестиваль танца «Звездная радуга Сары-Арки», фестиваль национально-культурных центров, фестиваль самодеятельного народного творчества городов и районов области, республиканский конкурс исполнителей на народных инструментах имени Таттимбета, республиканский конкурс эстрадных исполнителей «Жулдыз».

Меры, указанные в рамках данных задач будут реализовываться в течение всего периода действия программы.

Цель: Развитие государственного языка и лингвистического капитала населения

№ п/п	Целевые индикаторы/показатели прямых результатов ***	1 этап			2 этап	
		2011г.	2012г.	2013г.	2014г.	2015г.
1	Целевой индикатор: Доля населения области, владеющего государственным языком в 2015 г.- 72 %	46	52	58	62	72
Задача 1. Расширение социально-коммуникативных и консолидирующих функций государственного языка						
1	Удельный объем делопроизводства на государственном языке государственных органов в общем объеме документооборота, %	82	87	93	94	95

Пути достижения:

Для реализации задачи по расширению социально-коммуникативных и консолидирующих функций государственного языка, для сохранения лингвистического капитала казахстанцев на протяжении всего периода реализации программы предполагается осуществлять проведение конференций, семинаров, конкурсов и языковых олимпиад, направленных на развитие государственного языка и родных языков этносов, проживающих на территории области. Предполагается: осуществление мониторинга по ведению делопроизводства на государственном языке в документообороте государственных учреждений и в сфере обслуживания населения, оказание методической помощи в ведении делопроизводства. Привлечение этнокультурных объединений к реализации единой государственной языковой политики по изучению государственного и родных языков. Осуществление контроля за соблюдением реализации Закона Республики Казахстан «О языках» и других законодательных актов по языковой политике, по оформлению визуальной информации, рекламы и реквизитов (проведение рейдов со средствами массовой информации) в государственных органах, а также в учреждениях и предприятиях независимо от форм собственности.

Обучение государственных служащих и других категорий граждан государственному и английскому языкам в центрах обучения языкам. Проведение курсов по повышению квалификации переводчиков и обучающихся курсов для преподавательского состава центров и курсов государственного языка. Разработка учебно-методических пособий; подготовка и выпуск книг, справочников по актуальным проблемам терминологии и ономастики; пропаганда государственной языковой политики в средствах массовой информации (выпуск телепередач, ток-шоу, прямой эфир, и т.д.) и проведение социологических исследований в различных группах

по изучению языковой ситуации на территории области (не менее 5-ти социологических исследований). С 2014 года для определения уровня знания государственного языка государственных служащих предусмотрено проведение тестирования по системе «Казтест».

Физическая культура и спорт, туризм

Цель: Развитие массового спорта, физкультурно-оздоровительного движения и спорта высших достижений

№ п/п	Целевые индикаторы/показатели прямых результатов ***	1 этап			2 этап	
		2011г.	2012г.	2013г.	2014г.	2015г.
1	Целевой индикатор: Увеличение охвата населения всех возрастов, систематически занимающегося физической культурой и спортом (в 2015 году – 0,9%)	0,5	1,0	0,5	0,2	0,9
Задача 1. Развитие массового спорта, физкультурно-оздоровительного движения и спорта высших достижений						
1	Охват детей и подростков, занимающихся физической культурой и спортом, % (2009 г. -25,5%)	26,5	27	27,5	28,5	29,0
2	Количество доступных объектов для занятий физкультурой и массовым спортом ^x	-	-	-	2718	2733

x - показатель включен в Базовый перечень показателей для местных исполнительных органов с 2014 года

Пути достижения:

1 этап. На первом этапе для достижения поставленных показателей необходимо осуществление таких мероприятий, как: установка многофункциональных кортов; завершение строительства спортивных объектов, соответствующих международным стандартам (Ледового дворца с количеством посадочных мест на 5500 мест, Теннисного центра и Центра бокса, приуроченных к 20-летию Независимости РК); активизация внеклассной и внешкольной секционной работы с учащимися общеобразовательных школ, также будут проводиться школьные соревнования по возрастам по футболу «Былгары доп» и хоккею с шайбой, фестивалей здоровья, легкоатлетические забеги; приобретение достаточного количества спортивного инвентаря и оборудования по лыжному спорту для ДЮСШ и общеобразовательных учреждений; охват сельского населения занимающегося физкультурой и спортом, охват занимающихся физкультурой и спортом инвалидов, обеспечение штатными единицами тренеров-преподавателей ДЮСШ, КФК, учреждений образования – инструкторами, обеспечивающими занятия лыжным спортом; информационное освещение в СМИ мероприятий по лыжному спорту (пропаганда); обеспечение методическими пособиями по лыжному спорту.

2 этап. Реализация запланированных мероприятий для решения поставленных в Программе задач.

На протяжении всего периода реализации программы (2011-2015гг.) предполагается осуществлять: проведение спортивных соревнований, участие членов областных команд по различным видам спорта на республиканских и международных спортивных соревнованиях, материальное стимулирование ведущих спортсменов области, витаминизацию и комплексную подготовку ведущих спортсменов области по методике научной комплексной группы при ШВСМ, установку многофункциональных кортов, систематическое повышение квалификации тренерско – преподавательского состава, организацию и проведение учебно-тренировочных сборов на лучших стадионах РК, ближнего и дальнего зарубежья, проектирование лыжероллерной трассы в г.Караганды.

Цель: Обеспечение развития туристской инфраструктуры

№	Целевые индикаторы/показатели прямых	1 этап	2 этап
---	--------------------------------------	--------	--------

п/п	результатов ***	2011г.	2012г.	2013г.	2014г.	2015г.
1	Целевые индикаторы: Увеличение количества мест размещения для внутреннего и въездного туризма, единиц	146	148	165	166	167
2	Увеличение заполняемости мест размещений путем увеличения предоставления койко/суток для внутреннего и въездного туризма, тыс. койко/суток	582,6	588,9	507,5	508,0	509,0
Задача 1. Формирование областного туристского продукта и его продвижение на международном и внутреннем рынках						
1	Увеличение количества посетителей въездного туризма (2010 год – 13,8 тыс. чел.), тыс. чел.	15,4	13,7	13,8	14,1	14,4
2	Увеличение количества посетителей внутреннего туризма (2010 год - 193 тыс. чел.), тыс. чел.	216,6	209,0	201,4	206,4	212,6

Пути достижения:

В целях обеспечения развития туристской инфраструктуры будет продолжена работа по отбору и поддержке проектов по строительству мест размещений в рамках программы «Дорожная карта бизнеса 2020» и созданию в отдаленных районах, таких как Улытауский, Актогайский и Каркаралинский сети гостевых домов и этноаулов.

Совместно с общественно-географическим фондом «Авалон» будет продолжена работа по созданию гостевых домов в Актогайском районе в п.Шабанбайби, в Улытауском и Каркаралинском районах.

Продолжится работа по вовлечению местных сообществ в процесс развития экотуризма путем популяризации экологического туризма, проведения совместно с «Экомuzeями» и фондом «Авалон» обучающих семинаров, посвященных вопросам экотуризма.

В целях формирования областного туристского продукта и его продвижения на международном и внутреннем рынках планируется проведение и участие в казахстанских и международных туристских мероприятиях. Ежегодно планируется проведение Региональной туристской выставки. Также планируется создание Call-центра информационной помощи туристам «HotLine», проведение информационных туров для представителей туроператоров и СМИ в туристские регионы области, пропаганда развития туризма в области через СМИ, создание и распространение сувенирных и печатных материалов (имиджевой продукции), пополнение информации о туристском потенциале на информационных ресурсах области. А также в целях пропаганды и развития детско-юношеского, молодежного туризма планируется проведение и участие в слетах, проведение областного этапа слета Республиканской туристской экспедиции «Моя Родина Казахстан».

Внутренняя политика

Цель: Дальнейшее укрепление государственности и единства нации, обеспечение внутривнутриполитической стабильности

№ п/п	Целевые индикаторы/показатели прямых результатов ***	1 этап			2 этап	
		2011г.	2012г.	2013г.	2014г.	2015г.
1	Целевой индикатор: Доля населения, положительно оценивающего взаимоотношения институтов гражданского общества и государства, %	54	76,8	77,0	77,5	78,0

Задача 1. Сохранение и укрепление межэтнического согласия, дальнейшее повышение роли Ассамблеи народа Казахстана						
1	Доля населения, положительно оценивающего государственную политику в сфере межэтнических отношений, %	85	86,1	87	88	90

Пути достижения:

Достижение индикаторов и показателей задач в общественно-политической сфере предполагается через проведение семинаров-тренингов, круглых столов по разъяснению и пропаганде Стратегии и приоритетов развития Казахстана, проведение ежегодной сессии областной Ассамблеи с участием акима области, социологические исследования и мониторинг общественно-политической ситуации в регионах области, а также выпуск имиджевых материалов по пропаганде приоритетов ежегодных Посланий Президента страны народу Казахстана, организацию и проведение информационно-пропагандистских мероприятий, проведение «круглых столов» с лидерами областных филиалов политических партий, национально-культурных центров по вопросам сохранения межэтнического согласия, разработку системы мероприятий по активизации деятельности НПО в рамках реализации социально значимых проектов и мониторинг удовлетворенности населения услугами НПО.

В сфере информационной политики предполагается привлечение СМИ к выполнению государственного заказа, информирования населения через СМИ об основных приоритетах развития страны и проводимой государственной политике, оснащения материально-технической базы, качественного уровня СМИ, выделение грантов акима области, проведения мероприятий, направленных на повышение квалификации представителей СМИ и проведения опросов.

Молодежная политика

Цель: Повышение эффективности государственной молодежной политики

№ п/п	Целевые индикаторы/показатели прямых результатов ***	1 этап			2 этап	
		2011г.	2012г.	2013г.	2014г.	2015г.
1	Целевые индикаторы: Уровень удовлетворенности населения от 14 до 29 лет государственной политикой в отношении молодежи, %	7	7	7	7	7,2
2	Доля NEET в общем числе молодежи в возрасте 15-28 лет (NEET, англ. – Not in Education, Employment or Training), %	8,8	9,3	6,8	6,5	6,0
Задача 1. Активное вовлечение молодежи в социально-экономическое развитие области						
1	Доля молодежи, участвующей в деятельности молодежных организаций, %	32,5	32,5	32,7	32,8	33
2	Количество бойцов, принимающих участие в деятельности студенческих строительных и трудовых отрядов «Жасыл ел», чел	3000	3400	3650	3800	3900
Задача 2. Активное содействие трудоустройству молодежи						
1	Уровень молодежной безработицы в области, %	5,1	4,9	4,4	4,3	4,2

Пути достижения:

В области активно реализуется государственная молодежная политика, в результате которой созданы необходимые политико-правовые, социально-экономические, организационные условия и гарантии для социального становления и развития молодого человека, наиболее полной реализации ее творческого потенциала в интересах общества; реализуются социально значимые инициативы молодежи.

Для развития предпринимательской деятельности на селе с 2005 года выделяются гранты акима области, а также акимов сельских районов на открытие собственного дела и развитие действующего бизнеса.

Организована деятельность студенческих строительных отрядов и молодежных отрядов «Жасыл ел».

Во всех городах и районах области осуществляют свою деятельность Центры молодежных инициатив.

Ежегодно в рамках государственного заказа по реализации мероприятий в сфере государственной молодежной политики организуются выезды молодежных информационно-пропагандистских групп в регионы области, проводятся Форумы сельской молодежи, рабочей молодежи и др.

Такие формы работы способствуют повышению гражданской активности, патриотизма сельской молодежи, создают условия для ее самореализации, повышают ее социальный статус, способствуют закреплению молодежи на селе, созданию новых рабочих мест для молодых сельчан.

В соответствии с Законом Республики Казахстан «Об образовании» молодежь имеет право на бесплатное начальное, основное среднее и общее среднее образование, а также на конкурсной основе, в соответствии с государственным образовательным грантом, бесплатное техническое и профессиональное, послесреднее, высшее и послевузовское образование.

При проведении конкурсов на получение образовательных грантов предусматривается 1%-ная квота для молодежи с ограниченными возможностями в развитии, 0,5%-ная квота для детей-сирот и детей, оставшихся без попечения родителей, а также 30%-ная квота для сельской молодежи на специальности, определяющие социально-экономическое развитие села.

Выпускникам детских домов, а также обладателям образовательных грантов выплачивается ежемесячная государственная стипендия.

Ежегодно растет число мероприятий, направленных на оказание содействия трудоустройства молодежи, развитие среди них патриотизма, пропаганду ЗОЖ, выявление талантливой молодежи и др.

По данным социологического исследования 2013 года, проведенного среди молодежи Карагандинской области, более 80% опрошенных считают себя патриотами Казахстана.

Анализ проведенных мероприятий по развитию казахстанского патриотизма среди молодежи показал необходимость применения разнообразных форм и методов в работе по патриотическому воспитанию граждан, привлечения к этой работе лидеров общественного мнения, представителей неправительственного сектора.

Целенаправленная работа в регионе проводится по исполнению поручения Главы государства о вовлечении в занятия массовым спортом не менее 30-ти процентов населения, особенно детей, подростков и студентов.

На сегодняшний день в области насчитывается более 2700 спортивных сооружений, доступных и востребованных молодежью.

На территории Карагандинской области созданы и работают 105 детско-подростковых дворовых клубов, в которых заняты 8 740 тыс. подростков.

Ежегодно организовывается свыше 50-ти городских, районных и 10-ти областных фестивалей и конкурсов, ориентированных на молодежь.

В целях стимулирования развития молодежного движения области, выявления и поддержки талантливой, активной молодежи учреждена ежегодная премия акима области «Қайнар».

Современное развитие молодежи требует увеличения количественных показателей информационного обеспечения посредством усиления деятельности молодежных средств массовой информации.

Для оказания помощи в вопросах профилактики социальных заболеваний, правонарушений, суицидальных настроений функционирует информационно-психологическая служба «Сенім». При службе имеется телефон доверия, кабинет бесплатной психологической помощи детям и подросткам. Служба работает в круглосуточном режиме.

В рамках реализации программы «Саламаты Қазақстан» функционирует 10 молодежных центров здоровья.

Работа, направленная на качественную реализацию государственной молодежной политики в области, будет продолжена.

Общественная безопасность и правопорядок

Цель: Охрана правопорядка, обеспечение дорожной и общественной безопасности, в том числе на улицах и общественных местах

№ п/п	Целевые индикаторы/показатели прямых результатов ***	1 этап			2 этап	
		2011г.	2012г.	2013г.	2014г.	2015г.
1	Целевые индикаторы: Снижение уровня погибших в ДТП (на 100 пострадавших), ед.	-	-	-	16	15,5
2	Снижение уровня преступности, совершенной в общественных местах и на улицах (на 10 тыс. населения), ед.	-	-	-	50	48
Задача 1. Обеспечение дорожной безопасности						
1	Снижение количества ДТП (на 10 тыс. ед. транспорта), ед.	35,7	37	32,6	32	31
Задача 2. Противодействие уличной преступности						
1	Удельный вес преступности, совершенной на улицах ^х , %	-	-	-	30,6	29,2

Х - показатель включен в Базовый перечень показателей для местных исполнительных органов с 2014 года

Пути достижения:

Обеспечению дорожной безопасности будут способствовать: создание видео- и телевизионной продукции, организация тематической наружной социальной рекламы по пропаганде безопасности дорожного движения на улично-дорожной сети, в общественном транспорте; изготовление и распространение световозвращающих приспособлений среди учащихся общеобразовательных учреждений; установка светодиодных светофоров, современных управляющих контролеров, детекторов транспорта, дополнительных световых и звуковых сопровождающих устройств; создание центральных управляющих пунктов, программного обеспечения, линий связи; обустройство улично-дорожной сети населенных пунктов искусственным освещением, тротуарами, пешеходными дорожками; установка в населенных пунктах в местах тяготения пешеходных потоков барьерных и направляющих ограждений, ограждающих пешеходную зону от проезжей части; введение в населенных пунктах в местах тяготения пешеходных потоков систем ограничения максимальной скорости движения транспортных средств; дополнительного оборудования светофорных объектов в населенных пунктах табло обратного отсчета времени; строительство в крупных городах надземных пешеходных переходов эскалаторного типа.

Противодействие уличной преступности и снижение ее уровня, в т.ч. путем проведения строительно-ремонтных работ зданий УВД, размещения и технической поддержки аппаратно-программных комплексов Центров оперативного управления в УВД в гг. Темиртау и Жезказгана; создания сети стационарных постов полиции в местах массового скопления людей, оборудования их средствами связи (телефон, радиостанция), отопления в зимний период, мебелью, камерами наружного видеонаблюдения; оснащения патрульных автомобилей

системами СГУ, бортовыми компьютерами, видеорегистраторами, обновления парка автотранспортных средств, обеспечения сотрудников дорожно-патрульной полиции ОВД портативными носимыми видеорегистраторами и радиостанциями; заключения соглашений между частными охранными структурами, службами безопасности предприятий с ОВД области с целью повсеместного привлечения общественности к охране общественного порядка и безопасности.

Цель: Профилактика правонарушений и преступлений, в т.ч. в сфере семейно-бытовых отношений, среди несовершеннолетних и ранее судимых лиц. Противодействие наркомании и наркобизнесу.

№ п / п	Целевые индикаторы/показатели прямых результатов ***	1 этап			2 этап	
		2011г.	2012г.	2013г.	2014г.	2015г.
1	Целевые индикаторы: Снижение уровня преступности, совершенной в сфере семейно-бытовых отношений (на 10 тыс. населения), ед.	-	-	-	0,40	0,39
2	Снижение доли несовершеннолетних, совершивших преступления, от их общего числа, %	-	-	-	0,13	0,12
3	Снижение уровня рецидивной преступности (на 10 тыс. населения)	-	-	-	4,98	4,91
4	Снижение уровня имущественных преступлений (на 10 тыс. населения), ед.	-	-	-	130	125
5	Снижение уровня наркотизации (на 10 тыс. населения), ед.	-	-	-	0,26	0,25
Задача 1. Предупреждение преступлений, совершаемых в сфере семейно-бытовых отношений						
1	Удельный вес преступности, совершенной в сфере семейно-бытовых отношений, %	-	-	-	0,25	0,22
Задача 2. Профилактика преступности среди несовершеннолетних						
1	Удельный вес преступности, совершенной несовершеннолетними, %	-	-	-	5,6	5,0
Задача 3. Недопущение рецидивной преступности						
1	Удельный вес преступности, совершенной ранее судимыми лицами, %	-	-	-	8,6	8,3
Задача 4. Профилактика имущественных преступлений						
1	Удельный вес имущественных преступлений, %	-	-	-	73,5	73
Задача 5. Профилактика наркомании, борьба с наркобизнесом						
1	Удельный вес выявленных фактов сбыта наркотиков от общего количества выявленных наркопреступлений, %	-	-	-	67	70
2	Количество изъятых из преступного оборота наркотических средств, в том числе героина, кг.	-	-	-	250/40	255/41
3	Количество проведенных антинаркотических мероприятий, ед.	-	-	-	400	410

Пути достижения:

Предупреждение преступлений, совершаемых в сфере семейно-бытовых отношений, путем организации работы социально-психологической службы в общеобразовательных школах и интернатных организациях для детей-сирот и детей, оставшихся без попечения родителей; оказания индивидуальной помощи обучающимся и воспитанникам при появлении признаков любого рода агрессии и насилия; создания кризисного центра с приютом для жертв, пострадавших от бытового насилия.

Профилактика преступности среди несовершеннолетних, в т.ч. расширение систем

наружного и внутреннего наблюдения в образовательных учебных учреждениях, введения электронных проходных, позволяющих фиксировать данные обучающегося, время его прибытия и убытия; трудоустройства несовершеннолетних и молодежи, состоящих на учётах в ОВД, малообеспеченных и неблагополучных семей; квотирования бесплатных путевок в летние оздоровительные лагеря, санатории, дома отдыха для детей, оставшихся без попечения родителей, из малообеспеченных, неблагополучных и многодетных семей, а также состоящих на учете в подразделениях по делам несовершеннолетних; создания кризисного центра с приютом для несовершеннолетних лиц, оказавшихся в трудной жизненной ситуации, утративших социальные связи и вернувшихся из воспитательных колоний.

Недопущение рецидивной преступности будет осуществляться путем направления в кризисный центр лиц, освобожденных из мест лишения свободы и нуждающихся в бытовом и трудовом устройстве; их трудоустройства, в т.ч. за счёт предоставления квот рабочих мест и мест по переподготовке и обучению новым профессиям на базе профессиональных колледжей с учётом потребных специальностей и профессий.

Профилактика имущественных преступлений, в т.ч. краж скота, путем проведения проверок мест переработки мяса, а также его скупки и реализации; оперативного обмена необходимой информацией криминального характера между диспетчерскими службами предприятий, осуществляющих пассажирские перевозки (в т.ч. такси), с дежурными частями органов внутренних дел области.

Профилактика наркомании, борьба с наркобизнесом путем проведения оперативно-розыскных мероприятий, направленных на изобличение лиц, причастных к незаконному обороту наркотических средств, изъятия из незаконного оборота крупных партий наркотических средств, проведения комплексных широкомасштабных ОПМ «Көкнәр», «Канал», «Допинг» и т.д., проведения профилактических мероприятий среди населения с целью формирования антинаркотического иммунитета.

Цель: Создание условий по снижению рисков и минимизации ущерба от катастроф и стихийных бедствий

№ п/п	Целевые индикаторы/показатели прямых результатов ***	1 этап			2 этап	
		2011г.	2012г.	2013г.	2014г.	2015г.
1	Целевой индикатор Уровень обеспеченности инфраструктуры противодействия паводкам и наводнениям, пожарам, %	15	30	35	40	45
Задача 1. Повышение эффективности деятельности по предупреждению чрезвычайных ситуаций природного характера						
1	Повышение среднего суммарного показателя уровней обеспеченности инфраструктуры противодействия: паводкам, наводнениям и пожарам, в цифровом значении, не ниже	0,15	0,3	0,35	0,4	0,45

Пути достижения:

1. Повышение уровня обеспеченности инфраструктуры противодействия паводкам и наводнениям достигается путем реализации проектов по защите от наводнений и паводков, проведения соответствующих процедур по приведению гидротехнических и водохозяйственных сооружений области в безопасное состояние. Данные мероприятия обеспечиваются Управлением природных ресурсов и регулирования природопользования Карагандинской области и КГП «Караганды су коймалары», а так же акиматами городов и районов (в части передачи с городского – районного баланса в областную собственность).

2. Повышение уровня обеспеченности инфраструктуры противодействия пожарам достигается путем создания добровольных противопожарных формирований в населенных

пунктах области, а также обеспечения последних средствами пожаротушения и техникой. Данные мероприятия обеспечиваются акиматами городов и районов Карагандинской области.

Направление 3: «Инфраструктура»

Связь и коммуникации

Цель: Повышение качества услуг в сфере связи и коммуникаций

№ п/п	Целевые индикаторы/показатели прямых результатов ***	1 этап			2 этап	
		2011г.	2012г.	2013г.	2014г.	2015г.
1	Целевой индикатор: Достижение 100-процентного уровня цифровизации местной телефонной связи в 2015 году, %	91	93	96	98	100
Задача 1. Развитие услуг в сфере информационно - коммуникационных технологий						
1	Обеспечение услугами мобильной связи населенных пунктов с численностью от 1000 человек и более, %	85	90	95	100	100

Пути достижения:

Основной целью развития средств связи будет наращивание объемов оказания услуг и поэтапного улучшения их качественных характеристик. Это способствует обеспечению свободного доступа населения и субъектов на территории области к широкому спектру услуг связи.

Строительство**Цель: Обеспечение роста строительства**

№ п/п	Целевые индикаторы/показатели прямых результатов ***	1 этап			2 этап	
		2011г.	2012г.	2013г.	2014г.	2015г.
1	Целевые индикаторы: Индекс физического объема строительных работ, в % к уровню предыдущего года	111,1	117,7	107	107	107
2	Ввод в эксплуатацию жилых зданий, в тыс. кв.м. общей площади	257,2	269,3	299,1	280,3	310,0
Задача 1. Обеспечение роста строительства						
1	Объем строительных работ, млн. тенге	107125,8	132230,1	213638,5	228593,2	245595
2	Ввод жилья в расчете на 1 –го человека в 2015 году более 0,2 кв.м. (2010 г. - 0,17 кв.м.)	0,19	0,2	0,21	0,23	0,25

Пути достижения:

На первом этапе предполагается осваивать жилстройсбережения через КОФ АО «Жилстройсбербанк» для строительства кредитного и льготного жилья за счет средств республиканского бюджета, строительства арендного жилья.

На протяжении всего периода действия программы предполагается стимулирование и содействие индивидуальному жилищному строительству.

Дороги и транспорт**Цель: Улучшение связанности экономического пространства**

№ п/п	Целевые индикаторы/ Показатели прямых результатов ***	1 этап			2 этап	
		2011г.	2012г.	2013г.	2014г.	2015г.
1	Целевые индикаторы: Доля автомобильных дорог местного значения, находящихся в хорошем и удовлетворительном состоянии, % (2009 год – 60%)	65	70	72	73	75
2	Объем грузооборота в 2015 году – 9402 млн.тонн-км (2009 год – 4588,4 млн.тонн-км)	7406,3	7925	8162	9218	9402
3	Объем пассажирооборота в 2015 году – 34672 млн.пассаж-км (2009 год – 13903 млн.пассаж-км)	25847	27656	29592	33992	34672

Задача 1. Повышение уровня развития инфраструктуры автодорожной отрасли, отвечающей современным требованиям, для безопасного и беспрепятственного проезда транспортных средств						
1	Строительство и реконструкция дорог, км	24	14,9	36	31	10
2	Капитальный и средний ремонт автомобильных дорог, км	283	279	406	413	267
Задача 2. Организация межрайонного, межгородского, пригородного транспортного сообщения на автобусных и железнодорожных маршрутах						
1	Доля неохваченных пассажирским автотранспортным сообщением населенных пунктов, %	37	36,8	36,6	36,4	36,2

Пути достижения:

Формирование современных транспортных коридоров должно продолжиться по территории Карагандинской области на основе строительства автомобильной дороги класса А на основе концессии автотрассы Астана-Караганда. Кроме этого объем субсидирования пассажирских перевозок по социально-значимым маршрутам всеми видами транспорта составит не менее 1,2 млрд. тенге.

Улучшение связанности экономического пространства за счет строительства новых магистральных путей, модернизации сети областных и районных автомобильных дорог позволит снизить транспортные издержки хозяйствующих субъектов, ускорит доставку грузов и пассажиров, увеличит интенсивность грузопотоков.

Необходимо развитие регулярных внутренних авиаперевозок обеспечивающих доступность услуг авиатранспорта для среднестатистического потребителя, путем осуществления гибкой тарифной политики, направленной на поэтапное снижение объемов субсидирования и в дальнейшем переход на полную самоокупаемость.

В 2012 году возобновлено субсидирование регулярных авиасообщений, соединяющих областной центр с городами Жезказган и Балхаш, а также с крупными поселками области.

Работа на водном транспорте будет заключаться в обеспечении безопасности судоходства и реализации инфраструктурных проектов.

Особенностью маршрутной сети г.Караганды является наличие в ней больших холостых пробегов по маршруту следования, так как отдельные районы города находятся на существенном расстоянии друг от друга.

Учитывая рост спроса на транспортные передвижения и ограниченную емкость улично-дорожной сети, транспортная политика области и городов должна быть направлена на создание условий, обеспечивающих приоритет развития общественного транспорта и рост его привлекательности.

Приоритетное развитие общественного транспорта должно основываться на гибкой системе управления транспортным комплексом городов, районов, включающей организационные, экономические и инвестиционные инструменты реализации транспортной политики, направленной на удовлетворение потребностей пассажиров в пассажирских перевозках с требуемым качеством обслуживания.

На автопредприятиях области эксплуатируется около 30 марок и модификаций подвижного состава. Так, ТОО «Автобусный парк №3» эксплуатирует 26 разновидностей марок автобусов.

Более того, в связи с автоматизацией процесса технического обслуживания необходима дополнительная установка соответствующего оборудования, затрудняет сам процесс диагностики проблем поломки и непосредственно ремонта.

В процессе работы на линии также требуется от водителей большего периода к адаптации работы на той или иной марке автобуса.

Реализуя мероприятия по стимулированию инвестиционной привлекательности в транспортно-коммуникационной сфере необходимо к 2015 году обеспечить рост объема инвестиции до 15%.

Для достижения показателей к 2015 году необходимо выполнение следующих задач:

- достижение 100% уровня цифровизации местной телефонной связи;
- обеспечение услугами мобильной связи населенных пунктов;
- строительство и реконструкция дорог местного значения;
- капитальный и средний ремонт автомобильных дорог местного значения;
- сокращение количества неохваченных пассажирским автотранспортным сообщением населенных пунктов.

Приоритетные направления и объемы работ по модернизации сети автодорог республиканского значения, областного и районного значения, а также внутрипоселковых и внутригородских автодорог.

Приоритетными направлениями, на которых необходимо обеспечить концентрацию имеющихся ресурсов, определены:

- 1) завершение реконструкции объектов, начатых в предшествующий период;
- 2) реконструкция и капитальный ремонт разрушенных участков на грузонапряженных направлениях;
- 3) увеличение объемов работ по среднему и текущему ремонтам, а также зимнему содержанию автомобильных дорог.
- 4) 75% дорог с удовлетворительным и хорошим состоянием к 2015г.

Объемы работ по реконструкции и капитальному ремонту участков автомобильных дорог запланированы в имеющейся в наличии проектно-сметной документации, разработанной под нормативный прирост интенсивности движения и соответствующей требованиям. При разработке проектов реконструкции и капитального ремонта новых участков автомобильных дорог будут учитываться требования строительных норм и правил, предусматривающие перевод автомобильных дорог международного значения как минимум во II техническую категорию с усилением конструкций дорожных одежд на расчетную осевую нагрузку не менее 13 тонн.

Основной целью транспортно-коммуникационного комплекса является совершенствование сети автомобильных дорог общего пользования для удовлетворения потребностей населения и экономики Карагандинской области в транспортных услугах.

Для достижения поставленной цели программы потребуется реализация следующих задач:

- сохранение и развитие сети автомобильных дорог;
- определение приоритетов развития сети автомобильных дорог;
- обеспечение безопасности дорожного движения;
- соблюдение межремонтных сроков на участках автодорог после ремонта;
- выполнение мероприятий по эксплуатации, текущему ремонту и содержанию автомобильных дорог в соответствии с нормативными требованиями.

Приоритетным направлением развития дорожной отрасли является увеличение сети автодорог с твердым покрытием, что обеспечивает надежные социально-экономические связи между районами и областным центром.

Сеть автомобильных дорог представляет собой активы, требующие инвестиционных и ресурсных вложений на протяжении всего срока службы. Повышение уровня транспортно-эксплуатационного состояния дорожной сети будет способствовать значительному росту социально-экономического развития области.

Жилищно-коммунальное хозяйство

Цель: Обеспечение населения коммунальными услугами надлежащего качества

№	Целевые индикаторы/	1 этап	2 этап
---	---------------------	--------	--------

п/п	показатели прямых результатов ***	2011г.	2012г.	2013г.	2014г.	2015г.
1	Целевые индикаторы: Увеличение уровня обеспеченности населения услугами теплоснабжения, 78% в 2015г.	71	71	71	73	78
2	Увеличение доли населения, имеющего доступ к централизованному водоснабжению, 67% в 2015г.	59	61,9	63,5	65	67
3	Увеличение уровня обеспеченности населения услугами водоотведения, 55% в 2015г.	51	52	53	54	55
Задача 1. Модернизация и развитие коммунальных систем						
1	Снижение износа инженерно-коммуникационной инфраструктуры ^х , в том числе: - теплоснабжение, 60,37% к 2015 г; - электроснабжение, 60,4% к 2015 г. - водоснабжения, 74% к 2015 г. - водоотведения, 82,3% к 2015 г.				61 61,23 74,7 83,4	60,37 60,4 74 82,3
2	Сокращение потерь в сетях ^х , в том числе: - теплоснабжение, 26,1% к 2015 г; - электроснабжение, 10,06% к 2015 г. - водоснабжения, 18% к 2015 г. - водоотведения*				26,3 10,18 19 -	26,1 10,06 18 -
3	Снижение износа источников ^х , в том числе: -тепло, -электроснабжение 68,5% к 2015г. - водоснабжения*				71,5 -	68,5 -
4	Пропущено сточных вод через полную биологическую очистку ^х , в тыс.куб.м				85009	85009
Задача 2. Обеспечение надлежащей эксплуатации жилищного фонда						
1	Снижение доли объектов condominiuma, требующих капитального ремонта, %	45	42	38	34	31
Задача 3. Развитие социальной и инженерной инфраструктуры моногородов в расчете на оптимальную численность населения						
1	Улучшение внешнего облика моногородов и снос аварийного и ветхого жилья, находящегося в коммунальную собственности, ед.(количество домов)			16	19	25

х - показатель включен в Базовый перечень показателей для местных исполнительных органов с 2014 года

* показатели не запланированы ввиду отсутствия методики

Пути достижения:

1 этап. На первом этапе предусмотрена разработка ТЭО и ПСД по объектам коммунальных систем. А также проведение мероприятий по разъяснению действующего законодательства в сфере жилищно-коммунального хозяйства, с целью повышения уровня гражданско-правовой сознательности у собственников, создание необходимых условий для осмысления и переоценки отношения у собственников к общему долевному имуществу в объекте condominiuma; повышение роли собственника в организации благоустройства, ремонте многоквартирных домов.

Также требуется активизировать работу жилищных инспекций. Предполагается использовать механизм предоставления жилищной помощи, накопительной системы, кредитования для проведения капитального ремонта объектов condominiuma. Планируется ведение постоянного мониторинга технического состояния многоквартирных жилых домов с целью выявления объектов condominiuma требующих капитального ремонта.

2 этап. На втором этапе планируется реализация мероприятий, направленных на реконструкцию и строительство новых объектов и капитальный ремонт в сфере коммунальных систем.

Планируется постоянный мониторинг технического состояния многоквартирных жилых домов с целью выявления объектов кондоминиума, требующих капитального ремонта.

Для достижения поставленных целевых индикаторов и показателей задач на протяжении всего периода будет проводиться систематический мониторинг реализации программ «Ак булак» на 2011-2020 годы (строительство объектов водоснабжения и водоотведения), «Модернизации жилищно-коммунального хозяйства» (ремонт многоквартирных жилых домов, строительство и реконструкция котельных).

Для достижения поставленных целевых индикаторов и показателей задач на протяжении всего периода требуется проводить систематический мониторинг и контроль по регистрации объектов кондоминиума, организацию семинаров для работников органов управления кондоминиумами по разъяснению действующего законодательства РК «О жилищных отношениях» и других нормативно – правовых актов.

Для достижения поставленных целевых индикаторов и показателей задач на протяжении всего периода проводится систематический мониторинг реализации Программы развития моногородов.

Всего подлежат сносу 60 домов (*г.Абай - 56 домов, г.Сарань – 4*). Снос аварийных домов, находящихся в коммунальной собственности, приведет к улучшению внешнего облика улиц, снижению преступности, снижению социальной напряженности среди населения.

Направление 4: «Развитие сельских территорий, экология и земельные ресурсы»

Цель: Создание условий нормального жизнеобеспечения села

№ п/ п	Целевые индикаторы/показатели прямых результатов ***	1 этап			2 этап	
		2011г.	2012г.	2013г.	2014г.	2015г.

1	Целевые индикаторы: Количество сельских населенных пунктов с высоким потенциалом развития, ед	114	47	47	53	55
2	Количество опорных сельских населенных пунктов (агрогородки), ед		27	27	19	19
Задача 1. Содействие в создании нормальных условий жизнеобеспечения села						
1	Привлечение специалистов образования в село, чел.	237	194	155	175	183
2	Привлечение специалистов здравоохранения в село, чел.	32	51	32	46	44

Пути достижения:

Согласно совместного приказа МСХ РК и МЭРТ РК от 28.07.11г. №28-2/430 «Об утверждении критериев для определения сельских населенных пунктов с низким и высоким экономическим потенциалом» определены СНП с высоким и низким экономическим потенциалом развития на 2012 год (одобрен Межведомственной комиссией по вопросам реализации Программы занятости 2020 от 6.02.2012г. протокол №5).

Постановлением акимата Карагандинской области от 12 марта 2014 года №11/01 «Об утверждении перечня опорных сельских населенных пунктов Карагандинской области» утвержден перечень опорных сельских пунктов. Согласно методическим рекомендациям МРР РК в области число опорных пунктов составляет 19 сельских населенных пунктов.

На протяжении всего срока действия программы для повышения социальной привлекательности сельских территорий предполагается привлечение в сельскую местность специалистов (в первую очередь, молодых), для сокращения дефицита в кадрах.

Цель: Снижение уровня загрязнения окружающей среды и стабилизация качества природной среды

№ п/п	Целевые индикаторы/показатели прямых результатов ***	1 этап			2 этап	
		2011г.	2012г.	2013г.	2014г.	2015г.
1	Целевые индикаторы: Снижение валовых выбросов вредных веществ, тыс. тонн	2,0	49,8	31,4	15,0	2,0
2	Доля переработки твердых бытовых отходов от общего объема твердых бытовых отходов, % ^x	-	-	-	0,002	0,061
3	Соотношение затрат, направленных на экологические мероприятия, к доходам в местный бюджет, полученных за эмиссии в окружающую среду, %	1,4	2,6	8,7	3,4	3,4
4	Площадь воспроизводства лесов и лесоразведение, га	100	130	230	240	300
Задача 1. Охрана атмосферного воздуха						
1	Выбросы в атмосферу загрязняющих веществ, отходящих от стационарных источников, тыс.тонн	691,2	641,4	610,0	672,0	670,0
2	Объем коммунальных отходов, направленных на переработку, тонн	91500	91500	91500	95800	55000
3	Переработка ТБО, тонн ^x	-	-	-	6	20
Задача 2. Охрана, защита, воспроизводство лесов и лесоразведение						
1	Снижение средней площади лесного пожара, га	8,5	8,5	8,4	8,3	8,2

x - показатель включен в Базовый перечень показателей для местных исполнительных органов с 2014 года

Пути достижения:

1 этап характеризуется следующими путями достижения поставленных целей и задач: предполагается внедрение пылегазоочистного оборудования нового поколения, переход на новые технологии обогащения энергетических углей, системы утилизации тепла. Внедрение на ряде производства установки «Борисенко».

2 этап предполагает техническое перевооружение крупных промышленных предприятий,

реконструкцию газоочистки, доменных печей, замену очистных установок, строительство мусороперерабатывающего завода, проведение противопожарных и профилактических мероприятий в государственном лесном фонде, внедрение современных технологий переработки коммунальных отходов, увеличение лесистости.

На постоянной основе будут проводиться работы по охране и рациональному использованию природных ресурсов.

Цель: Рациональное использование земельных ресурсов

№ п/п	Целевые индикаторы/показатели прямых результатов ***	1 этап			2 этап	
		2011г.	2012г.	2013г.	2014г.	2015г.
1	Целевой индикатор: Увеличение доли вовлеченных в сельскохозяйственный оборот земель от общей площади земель сельскохозяйственного назначения, %	-	-	-	5,3	4,7
Задача 1. Увеличение налогооблагаемой базы, путем вовлечения в сельскохозяйственный оборот неиспользуемых земель						
1	Вовлечение в сельскохозяйственный оборот земель запаса, тыс.га	-	-	-	670,7	598

Пути достижения:

1 этап характеризуется следующими путями достижения поставленных целей и задач: Определение и установление перечня земель, пользующихся спросом.

2 этап предполагает принять исчерпывающие меры по привлечению инвестиций отечественных состоятельных граждан, включая иностранных юридических лиц, граждан и лиц без гражданства, имеющим опыт работы в сельскохозяйственной отрасли.

На постоянной основе будут проводиться работы по охране и рациональному использованию земельных ресурсов.

Направление 5: «Государственные услуги»

Цель: Повышение качества оказания услуг

№ п/п	Целевые индикаторы/показатели прямых результатов ***	1 этап			2 этап	
		2011г.	2012г.	2013г.	2014г.	2015г.
1	Целевой индикатор: Уровень удовлетворенности населения	85	88	91	-	-

качеством оказания услуг, %*						
Задача 1. Увеличение количества услуг, переведенных в электронный формат						
1	Увеличение количества услуг, переведенных в электронный формат из числа оказываемых местными исполнительными органами, %	15	60	100	100	100

* в соответствии с информацией АСИ РК № 17-43/04-82 (4.2.4-г.) от 10.04.2014г. в адрес Первого заместителя Премьер-Министра Республики Казахстан Сагинтаева Б.А. на уровне агентства решается вопрос по созданию Единой информационной системы определения уровня удовлетворенности услугополучателей. До реализации данного проекта определить уровень удовлетворенности услугополучателей не представляется возможным.

Пути достижения:

На протяжении всего периода действия программы достижение поставленных целей и задач предполагается на основе постоянной работы по:

проведению обследования внутренних бизнес-процессов местных исполнительных органов, оказывающих государственные услуги; разработке технической и нормативной документацию по оказанию государственных и иных услуг в электронном формате (регламенты оказания государственных и иных услуг с использованием ИКТ, Правила формирования и ведения справочников и классификаторов Единой базы нормативно-справочной информации области, документации по вопросам обеспечения информационной безопасности на уровне местных исполнительных органов области);

разработке и утверждению регламентов по государственным услугам, имеющим утвержденные на уровне центральных государственных органов стандарты;

реализации Планов мероприятий по оптимизации бизнес-процессов, сокращению количества документов, требуемых от населения при оказании государственных услуг, утвержденных на уровне Правительства РК;

развитию интернет ресурсов, ориентированных на оказание государственных услуг и предоставление социально востребованных сервисов, выводу на них дополнительных услуг и сервисов, созданию автоматизированных механизмов предоставления услуг и сервисов гражданам и организациям;

популяризации в областных СМИ инициатив «Электронного правительства» РК;

обучению населения компьютерной грамотности, в том числе по получению электронных государственных услуг.

Цель: Повышение эффективности реализации функций государственного управления на местном уровне

№ п/п	Целевые индикаторы/показатели прямых результатов ***	1 этап			2 этап	
		2011г.	2012г.	2013г.	2014г.	2015г.
1	Целевой индикатор: Доля автоматизированных функций государственных органов, из числа потенциально автоматизируемых, % **		65	70	72	75
Задача 1. Создание и развитие информационных систем						
1	Внедрение автоматизированных информационных систем в деятельность МИО (кол-во МИО в разрезе ИС), ед.	39	40	42	41	40

** в соответствии с представленным АСИ РК проектом плана мероприятий по реализации Государственной программы «Информационный Казахстан – 2020» (письмо АСИ РК № 02-13/1359-И от 03.06.2014г.) доля автоматизированных функций государственных органов, из числа потенциально автоматизируемых, к 2017 году должна достичь уровня 80%.

Пути достижения:

1 этап. На данном этапе предполагается:

провести обследование внутренних бизнес процессов МИО, обеспечить поэтапную разработку технической и нормативной документации по автоматизации функций

государственных органов;

обеспечить взаимодействие Серверного центра Е-акимата области с базовыми компонентами Е-правительства РК;

обеспечить развитие действующих в области информационных систем и создание механизмов взаимодействия с ГБД; подключение областных МИО к ЕСЭДО РК;

развить техническую инфраструктуру Серверного центра Е-акимата области.

2 этап. На втором этапе предполагается:

продолжить разработку технической и нормативной документации по автоматизации функций государственных органов;

разработать ряд информационных систем для автоматизации внутренних бизнес-процессов функций местных исполнительных органов;

завершить внедрение действующих ИС в деятельность МИО;

завершить разработку учебных программ, электронных пособий и учебников на вновь создаваемое специализированное программное обеспечение.

обеспечить взаимодействие требующих интеграции информационных систем Е-акимата области с базовыми компонентами Е-правительства РК;

продолжить развитие технической инфраструктуры Серверного центра Е-акимата области,

обеспечить продолжение внедрения республиканских информационных систем (ИИС ЦОН, ИС РШЭП, ИП ГО РК) в деятельность местных исполнительных органов;

в соответствии с требованиями постановления Правительства РК № 1660 от 24 декабря 2012 года провести подключение государственных органов области, финансируемых из местного бюджета, к Единой транспортной среде государственных органов РК.

На протяжении всего периода реализации программы предполагается увеличение количества рабочих мест, включенных в систему электронного документооборота; развитие материально-технической базы и инфраструктуры «электронного акимата» и техническая поддержка инфраструктуры «электронного акимата»; проведение его PR-компаний; проведение оценки эффективности и качества внедрения электронных государственных услуг на уровне регионов области; обучение государственных служащих навыкам работы со специализированным программным обеспечением; обеспечение соблюдения требований информационной безопасности; обеспечение соблюдения правил интеграции с базовыми компонентами «электронного правительства» и обеспечить выполнение отраслевых правил по информационно-коммуникационным технологиям, утвержденных на уровне центральных государственных органов РК.

5. НЕОБХОДИМЫЕ РЕСУРСЫ*

млн. тенге

Наименование управлений	2011г.	2012г.	2013г.	2014г.	2015г.
Управление промышленности и индустриально-инновационного развития	47 007	81 457	25 894	18 143	109 312
Управление сельского хозяйства	7 172,7	9 747,8	7 643,5	10 756,5	11 919,0

Управление предпринимательства	694,9	986,3	2 433,7	1 700,3	1 918,4
Управление физической культуры и спорта	144,0	147,8	158,1	168,5	164,8
Управление здравоохранения	23 853,25	29 959,38	34 563,25	37 451,85	39 726,31
Управление образования	8 896,0	8 870,54	10 532,25	11 933,7	13 034,35
Управление координации занятости и социальных программ	1 059,0	989,8	888,2	1 041,5	986,8
Управление культуры, архивов и документации	142,1	230,4	275,3	274,8	176,5
Управление внутренней политики	70,5	95,1	106,6	81,2	81,2
Управление по развитию языков	19,0	20,7	22,3	24,8	23,6
Управление энергетики и коммунального хозяйства	8 416,6	11 434,6	13 473,2	54 599,9	48 256,6
Управление пассажирского транспорта и автомобильных дорог	8 252,5	8 738,1	13 090,7	13532,4	9721,3
Управление строительства	5 689,1	8 242,2	6 326,3	8 337,9	5143,1
Управление природных ресурсов и регулирования природопользования	209,9	254,3	274,8	326,4	302,5
Аппарат акимата	162,01	222,33	188,40	141,34	671,49
Управление по вопросам молодежной политики	28,1	30,1	71,2	47,5	38,5
Департамент внутренних дел	-	-	-	-	-
Всего	111816,7	161426,5	115941,8	158561,6	241476,5

* - Необходимые ресурсы могут быть уточнены и изменены в пределах средств, предусмотренных в бюджете на 2011-2015 годы.

** - В рамках реализации Государственной программы развития образования в Республике Казахстан на 2011-2020 годы.

*** - Количественные значения целевых индикаторов и показателей могут быть уточнены и изменены при утверждении и уточнении республиканского и местного бюджетов на соответствующие финансовые годы в соответствии с законодательством РК.

6. УПРАВЛЕНИЕ ПРОГРАММОЙ

Управление Программой развития Карагандинской области на 2011-2015 годы (далее Программой) осуществляет государственный заказчик программы. Процесс управления Программой включает следующие стадии:

- мониторинг;
- оценка;

– контроль.

1) Мониторинг Программы развития области проводится уполномоченным органом по государственному планированию области путем формирования отчетов о реализации на основе информации о ходе реализации, представляемой государственными органами-соисполнителями, участвующими в реализации Программы.

Мониторинг Программы развития области осуществляется один раз в год по итогам года.

Для проведения мониторинга Программы развития области по итогам года:

- государственные органы-соисполнители, ответственные за разработку и реализацию Программы развития области, в пределах своей компетенции, представляют в уполномоченный орган на проведение мониторинга оперативную отчетность о ходе реализации до 1 февраля года, следующего за отчетным годом.

- уполномоченный орган по государственному планированию области на основании информации о реализации, предоставляемой государственными органами-соисполнителями, формирует общий отчет о реализации Программы развития области и размещает его на веб-портале в срок до 15 февраля года, следующего за отчетным.

Рекомендуемая матрица логико-структурного анализа, которая представляет собой незаменимое средство мониторинга и оценки Программы в ходе и по окончании реализации, а также помогает оценить качество проекта программного документа, отражая его полную структуру в сжатом и удобочитаемом виде. Структура матрицы логико-структурного анализа представлена в таблице.

Типовая структура матрицы логико-структурного анализа

Разделы структуры программы	Количественные индикаторы		Сроки	Причины отклонения	Меры по улучшению работы	Ответственные
	План	Факт				
Направление						
Цель						
Целевые индикаторы						
Задачи						
Показатель результата						
Мероприятия						
Ресурсы						

Результатом мониторинга являются актуальные заключения, подготовленные с учетом анализа взаимодействия различных сторон, участвующих в реализации программ, а также внешнего воздействия среды на ход реализации данных программ и принятие необходимых мер, нацеленных на повышение эффективности реализации запланированных мероприятий и достижения поставленных целей.

2) Оценка реализации Программы развития области, кроме оценки, проводимой ревизионной комиссией, осуществляется ежегодно в рамках Системы ежегодной оценки эффективности деятельности центральных государственных органов и местных исполнительных органов областей, города республиканского значения, столицы, утвержденной Указом Президента Республики Казахстан от 19 марта 2010 года №954.

Итоги оценки Программы, проведенной ревизионной комиссией области, в рамках проводимой ею контрольных мероприятий в соответствии с ее планом работы, направляются в местный исполнительный орган и уполномоченный орган по государственному планированию в течение семи рабочих дней после принятия по результатам соответствующих контрольных

мероприятий постановления ревизионной комиссии области.

3) Контроль за реализацией Программы развития области осуществляется на основе результатов мониторинга, оценки и проведенных контрольных мероприятий по реализации плана мероприятий по реализации Программы развития области.

СПИСОК ИСПОЛЬЗУЕМЫХ СОКРАЩЕНИЙ

АО НИТ – Акционерное общество «Национальные информационные технологии»;
АО НК "КТЖ" - Акционерное общество "Национальная компания "Казахстан Темір Жолы";
АПК – Агропромышленный комплекс;
АСИ - Агентство по связи и информации;
АСКУЭ - Автоматизированная система коммерческого учета электроэнергии;
БД – База данных;

БСК – Болезни системы кровообращения;
ВВП – Валовой внутренний продукт;
ВДС – Валовая добавленная стоимость;
ВОЗ - Всемирная организация здравоохранения;
ВРП – Валовой региональный продукт;
ГАСП – Государственная адресная социальная помощь;
ГБД - Государственная база данных;
ГДП – Государственное детское пособие;
ГО – Государственный орган;
ГСМ - Горючосмазочные материалы;
ГПС - Государственная противопожарная служба;
ГРУ - Газораспределительные установки;
ГУ – Государственное учреждение;
ГРК - Горно - обогатительный комбинат;
КОФ – Карагандинский областной филиал;
ГЧП – Государственно-частное партнерство;
ДВД - Департамент внутренних дел;
ДКБ - Дорожная карта бизнеса;
ДПФ - Добровольное противопожарное формирование;
ДЮСШ – Детско-юношеская спортивная школа;
Е-акимат – Электронный акимат;
Е-правительство – Электронное правительство;
ЕСЭДО – Единая система электронного документооборота;
ЖКХ – Жилищно-коммунальное хозяйство;
ИБ – Информационная база;
ИИС - Интегрированная информационная система;
ИКТ – Информационно-коммуникационные технологии;
ИП ГО - Интернет-портал государственных портал;
ИП - Интернет - портал;
ИРС – Иностранная рабочая сила;
ИС – Информационная система;
ИС РШЭП - Информационной системы «региональный шлюз «электронного правительства»»;
ИТ – Информационные технологии;
ИФО – Индекс физического объема;
ИЧР – Индекс человеческого развития;
КГА – Карагандинская городская агломерация;
КГКП - Коммунальное государственное казенное предприятие;
КГП – Коммунальное государственное предприятие;
КГУ - Коммунальное государственное учреждение;
КСК - Кооператив собственников квартир;
КХ - Крестьянское хозяйство;
КФК – Коллектив физической культуры;
МЖД - Многоквартирные жилые дома;
МИНТ - Министерство инноваций и новых технологий;
МИО – Местный исполнительный орган;
МОН – Министерство образования и науки;
МСБ – Малый и средний бизнес;
МРР - Министерство регионального развития;
МСХ - Министерство сельского хозяйства;
МЭРТ - Министерство экономического развития и торговли;

НКМСУ - Непосредственный комитет местного самоуправления;
НПО – Неправительственные организации;
НПХ - Научно - производительный холдинг;
ОКМС - Общественный комитет местного самоуправления;
ОВД – Органы внутренних дел;
ОО – Общественное объединение;
ПЛ – Профессиональный лицей;
ПМПК - Психолого-медико-педагогическая консультация;
ПМСП – Первичная медико-санитарная помощь;
ПО – Программное обеспечение;
ПС – Подстанция;
СЗЦ – Сервисно - заготовительные центры;
СЛУ - Специализированные лечебные учреждения;
СМИ – Средства массовой информации;
СМК – Система менеджмента качества;
СНП - Сельские населенные пункты;
СПК – Социально-предпринимательская корпорация;
СУО - Специализированная уполномоченная организация;
СХТП - Сельскохозяйственные товаропроизводители;
СЭД – Система электронного документооборота;
СЭЗ - Социально - экономическая зона;
ТБИ - Технологический бизнес инкубатор;
ТБО – Твердо-бытовые отходы;
ТЗ – Техническое задание;
ТиПО – Техническое и профессиональное образование;
ТНП – Товары народного потребления;
ТНУ - Тепловые насосные установки;
ТМО - Технологические минеральные отходы;
ТОО - Товарищество с ограниченной ответственностью;
ТП – Трансформаторная подстанция;
ТС - Таможенный союз;
УВД - Управление внутренних дел;
УД - Угольный департамент;
УПИИР - Управление промышленности и индустриально - инновационного развития;
УЭЖКХ - Управление энергетики и жилищно - коммунального хозяйства;
УЦ ГО – Удостоверяющий центр государственных органов;
ФЛ – Физические лица;
ЦОН - Центр обслуживания населения;
ЦРП – Центральный распределительный пункт;
ШВСМ – Школа высшего спортивного мастерства;
ШЭП – Шлюз электронного правительства;
ЭАН – Экономически активное население;
ЭП – Электронное правительство;
ЭСКО – Энергосервисная компания;
ЮЛ – Юридические лица.