

УПРАВЛЕНИЕ ЭКОНОМИКИ И БЮДЖЕТНОГО ПЛАНИРОВАНИЯ
АЛМАТИНСКОЙ ОБЛАСТИ

С изменениями внесенными
Решением областного маслихата
от 26 октября 2017 года № 24-122



**ПРОГРАММА РАЗВИТИЯ
АЛМАТИНСКОЙ ОБЛАСТИ
НА 2016-2020 ГОДЫ**

Структура

№	Наименование	стр.
1.	ПАСПОРТ (основные характеристики)	4-10
2.	АНАЛИЗ ТЕКУЩЕЙ СИТУАЦИИ	11-92
2.1.	Анализ социально-экономического положения территории	11-92
2.1.1.	Экономика	11-41
	Региональная макроэкономика	11
	Промышленность	12-14
	Индустриальное развитие	14-17
	Развитие казахстанского содержания	17-18
	Агропромышленный комплекс	19-26
	Малый и средний бизнес	26-28
	Торговля	28-30
	Инфляция	30
	Внешнеэкономическая деятельность	30-31
	Межрегиональное сотрудничество	32-33
	Инновации и инвестиции	33-36
	Развитие центров экономического роста	36-41
2.1.2.	Социальная сфера	42-65
	Демографический потенциал	42
	Труд и социальная защита населения	42-45
	Уровень жизни населения	46-48
	Образование	48-51
	Молодежная политика	52-53
	Здравоохранение	53-56
	Культура	56-58
	Физическая культура и спорт	58-59
	Туризм	59-62
	Развитие трехязычия	62-63
	Обеспечение единства межэтнического согласия	63-65
2.1.3.	Общественная безопасность и правопорядок	66-72
	Общественная безопасность и правопорядок	66-69
	Гражданская защита	69-72
2.1.4.	Инфраструктура	73-90
	Связь и коммуникации	73-74
	Строительство	74-76
	Дороги и транспорт	76-80
	Жилищно-коммунальное хозяйство	80-82
	Электроснабжение	82-83
	Водоснабжение и водоотведение	83-85
	Теплоснабжение и газоснабжение	86-89
2.1.5.	Экология и земельные ресурсы	90
2.1.6.	Государственные услуги	91-94
	Государственные услуги	91-93
	Государственное управление	93-94

3.	ОСНОВНЫЕ НАПРАВЛЕНИЯ, ЦЕЛИ, ЦЕЛЕВЫЕ ИНДИКАТОРЫ И ПУТИ ИХ ДОСТИЖЕНИЯ	95-128
	НАПРАВЛЕНИЕ 1. Экономика	95-107
	Цель 1. Обеспечение качественного и стабильного роста экономики	95
	Цель 2. Обеспечение устойчивого развития промышленности	95-97
	Цель 3. Создание условий для повышения конкурентоспособности субъектов АПК	98-99
	Цель 4. Развитие малого и среднего предпринимательства и торговли	99-100
	Цель 5. Дальнейшее продвижение продукции предприятий области	100
	Цель 6. Развитие инноваций и привлечение инвестиций	101
	Цель 7. Развитие центров экономического роста.	102-107
	НАПРАВЛЕНИЕ 2. Социальная сфера	107-119
	Цель 1. Обеспечение качества и доступности образования, повышение эффективности системы охраны и защиты законных интересов детей	107-110
	Цель 2. Создание условий для гражданского становления и социальной самореализации молодежи.	110
	Цель 3. Улучшение здоровья населения	110-112
	Цель 4. Повышение эффективности мер содействия занятости населения и защита трудовых прав граждан	112-115
	Цель 5. Содействие повышению благосостояния населения	115-116
	Цель 6. Повышение конкурентоспособности сферы культуры	116-117
	Цель 7. Развитие массового спорта и устойчивое развитие индустрии туризма	117-118
	Цель 8. Создание условий для развития трехязычия	118-119
	Цель 9. Обеспечение межэтнического согласия	119
	НАПРАВЛЕНИЕ 3. Общественная безопасность и правопорядок	120-121
	Цель 1. Обеспечение общественной безопасности и правопорядка	120-121
	НАПРАВЛЕНИЕ 4. Инфраструктура	122-125
	Цель 1. Содействие в переходе граждан и организаций к широкому использованию информационно-коммуникационных технологий	122
	Цель 2. Развитие жилищного строительства	122-123
	Цель 3. Улучшение транспортной инфраструктуры	123-124
	Цель 4. Модернизация инженерной инфраструктуры коммунального сектора	124-125
	НАПРАВЛЕНИЕ 5. Экология и земельные ресурсы	126-128
	Цель 1. Улучшение экологического состояния области и эффективное использование земельных ресурсов	126-127
	Цель 2. Создание условий для устойчивого развития водного, рыбного, лесного и охотничьего хозяйства	127-128
	НАПРАВЛЕНИЕ 6. Государственное управление	127-128
	Цель 1. Повышение качества и совершенствование порядка оказания государственных услуг	127-128
	Цель 2. Формирование профессионального и компетентного корпуса государственных служащих.	128
4.	НЕОБХОДИМЫЕ РЕСУРСЫ	129-130

1. ПАСПОРТ (основные характеристики)

Наименование	Программа развития Алматинской области на 5 лет
Основание для разработки	<p>Указ Президента Республики Казахстан «О системе государственного планирования в Республике Казахстан» от 18 июня 2009 года № 827;</p> <p>Указ Президента Республики Казахстан «О некоторых вопросах дальнейшего функционирования Системы государственного планирования в Республике Казахстан» от 4 марта 2010 года № 931.</p>
Основные характеристики региона	<p>Территория области составляет 223,5 тыс. км² (8,2% общей площади территории Казахстана), расположена на крайнем юго-востоке республики и граничит на востоке с Китаем, на юге - с Кыргызской республикой, на севере - с Восточно-Казахстанской областью, на северо-западе примыкает к озеру Балхаш, а на западе – к Жамбылской области.</p> <p>В состав области входят 2 города областного значения (Талдыкорган и Капшагай), 1 моногород (Текели), 7 городов районного подчинения, 16 районов, 731 сельских населенных пунктов.</p> <p>Численность населения на 1 июля 2017 года составила 2003,1 тыс. человек. Население представлено 103 национальностями и народностями.</p> <p>Алматинская область относится к регионам аграрной направленности. Важным фактором является близость расположения культурного и финансового центра Казахстана - г.Алматы.</p>
Направления	<p>Развитие экономики.</p> <p>Развитие социальной сферы.</p> <p>Обеспечение общественной безопасности и правопорядка.</p> <p>Развитие инфраструктуры.</p> <p>Развитие экологии и земельных ресурсов.</p> <p>Государственное управление.</p>
Цели	<p>Обеспечение качественного и стабильного роста экономики</p> <p>Обеспечение устойчивого развития промышленности через диверсификацию производства с созданием высокотехнологичных, экспортоориентированных производств</p> <p>Создание условий для повышения конкурентоспособности субъектов АПК</p> <p>Развитие малого и среднего предпринимательства и торговли</p> <p>Дальнейшее продвижение продукции предприятий области</p> <p>Развитие инноваций и привлечение инвестиций</p> <p>Развитие центров экономического роста</p> <p>Обеспечение качества и доступности образования, повышение эффективности системы охраны и защиты законных интересов детей</p>

	<p>Создание условий для гражданского становления и социальной самореализации молодежи</p> <p>Улучшение здоровья населения</p> <p>Повышение эффективности мер содействия занятости населения и защита трудовых прав граждан</p> <p>Содействие повышению благосостояния населения</p> <p>Повышение конкурентоспособности сферы культуры</p> <p>Развитие массового спорта и устойчивое развитие индустрии туризма</p> <p>Создание условий для развития трехязычия</p> <p>Обеспечение межэтнического согласия</p> <p>Обеспечение общественной безопасности и правопорядка</p> <p>Содействие в переходе граждан и организаций к широкому использованию информационно-коммуникационных технологий</p> <p>Развитие жилищного строительства</p> <p>Улучшение транспортной инфраструктуры</p> <p>Модернизация инженерной инфраструктуры коммунального сектора</p> <p>Улучшение экологического состояния области и эффективное использование земельных ресурсов</p> <p>Создание условий для устойчивого развития водного, рыбного, лесного и охотничьего хозяйства</p> <p>Повышение качества и совершенствование порядка оказания государственных услуг</p> <p>Формирование профессионального и компетентного корпуса государственных служащих</p>
<p>Целевые индикаторы</p>	<p>До 2020 года:</p> <p>Направление: экономика</p> <p>Региональная макроэкономика:</p> <p>Индекс физического объема ВРП составит – 102,4% к предыдущему году;</p> <p>Валовой региональный продукт на душу населения – 1430,9 тыс. тенге;</p> <p>Темп роста налоговых и неналоговых поступлений в местный бюджет – 103,0%.</p> <p>Промышленность:</p> <p>Индекс физического объема выпуска продукции обрабатывающей промышленности – 104,2%;</p> <p>Производительность труда в обрабатывающей промышленности – 43,4 тыс.долл.США;</p> <p>Рост производительности труда в обрабатывающей промышленности (к предыдущему году) – 106,5%; к 2015 году – 110,9%;</p> <p>Рост экспорта обрабатывающей промышленности (к предыдущему году) – 106,7%, к 2015 году – 122,4%;</p>

Доля выработанной электроэнергии возобновляемых источников энергии в общем объеме выработанной электроэнергии – 49,4%;

ИФО производства основных фармацевтических продуктов – 116,5%;

ИФО химической промышленности – 103,1%;

ИФО производства машиностроительной отрасли – 106,0%;

Реальный рост производительности труда в эл/техническом машиностроении (к предыдущему году) – 110,5%, к 2015 году – 105,6%;

Рост стоимостного объема экспорта эл/технического машиностроения (к предыдущему году) – 115,6%, к 2015 году – 108,0%;

ИФО производства прочей не металлической минеральной продукции – 103,1%;

Реальный рост производительности труда в производстве строительных материалов (к предыдущему году) – 103,5%, к 2015 году – 102,9%;

Рост стоимостного объема экспорта производства строительных материалов (к предыдущему году) – 109,2%, к 2015 году – 100,0%;

ИФО производства легкой промышленности – 102,2%;

Агропромышленный комплекс:

ИФО инвестиций в основной капитал сельского хозяйства – 113,0%;

ИФО инвестиций в основной капитал производства продуктов питания – 108,0%;

Доля поголовья крупного рогатого скота в организованных хозяйствах - 60,0% и мелкого рогатого скота – 62,0%;

Доля крупного рогатого скота участвующих в породном преобразовании – 18% и мелкого рогатого скота – 20,0%;

Снижение доли субсидий, выданных с нарушением срока – 0%;

Малый и средний бизнес, торговля:

Доля действующих субъектов малого и среднего предпринимательства в общем объеме зарегистрированных – 85,1%;

Индекс физического объема розничного товарооборота – 107,0%;

Увеличение количества торговых объектов, с торговой площадью не менее 2000 кв.м, с видом деятельности «Розничная торговля» – 4 ед.

Межрегиональное сотрудничество:

Объем отгруженной произведенной продукции в другие регионы (по промышленным предприятиям, с численностью свыше 50 человек) предпринимательства – 209 млрд. тенге;

Удельный вес товаров, закупленных в других регионах к общему объему товаров, закупленных у резидентов другой области и нерезидентов (по оптовым предприятиям, с численностью работающих свыше 50 человек) – 70,2%.

Инновации и инвестиции:

Темп роста инвестиций в основной капитал на душу населения – 102,9%;

Объем инвестиций в основной капитал обрабатывающей промышленности – 150,5 млрд.тенге;

Доля внешних инвестиций в общем объеме инвестиций в основной капитал – 10,0%;

Рост инвестиций в основной капитал несырьевого сектора (за исключением инвестиций из государственного бюджета) – 106,7%;

Доля инновационно-активных предприятий от числа действующих предприятий – 9,5%;

Увеличение доли инновационной продукции в общем объеме валового регионального продукта – 1,4%;

Увеличение количества проектов ГЧП, получивших положительные заключения по разработанной документации и объявление конкурса по ним – 5;

Направление: Социальная сфера**Образование:**

Количество функционирующих аварийных и трехсменных школ – 0;

Доля учащихся, успешно (отлично/хорошо) освоивших образовательные программы среди выпускников школ по естественно-математическим дисциплинам – 60,0%;

Охват детей инклюзивным образованием от общего количества детей с ограниченными возможностями – 20,8%;

Охват детей (3-6 лет) дошкольным воспитанием и обучением – 100,0%, в том числе за счет развития сети частных дошкольных организации – 65,5%;

Доля NEET в общем числе молодежи в возрасте 15-28 лет – 8,8%;

Доля выпускников учебных заведений технического и профессионального образования, обучившихся по государственному заказу и трудоустроенных в первый год после окончания обучения – 70,0%;

Уровень удовлетворенности населения в возрасте от 14 до 29 лет реализацией государственной молодежной политикой – 72,0%;

Доля охвата молодежи типичного возраста (14-24 лет) техническим и профессиональным образованием – 11,7%;

Обеспечение функционирования организаций общего среднего образования согласно государственному нормативу сети – 100,0%.

Здравоохранение:

Снижение материнской смертности на 100 тыс. родившихся живыми – 8,87;

Снижение младенческой смертности на 1000 родившихся живыми – 7,0;

Снижение смертности от злокачественных заболеваний на 100 тыс. населения – 68,13;

Распространенность вируса иммунодефицита человека в возрастной группе 15-49 лет, в пределах 0,2-0,6% – 0,5%.

Труд и социальная защита населения:

Уровень безработицы – 4,6%;

Доля трудоустроенных из числа лиц, обратившихся по вопросам трудоустройства – 86,0%;

Доля трудоустроенных лиц на постоянную работу из числа, обратившихся целевых групп – 75,0%;

Уровень производственного травматизма (коэффициент частоты несчастных случаев на 1000 чел.) – 0,07;

Удельный вес устраненных нарушений трудового законодательства, в % к общему количеству выявленных нарушений – 99,0%;

Удельный вес квалифицированных специалистов в составе привлекаемой иностранной рабочей силы по разрешениям выданных местными исполнительными органами (по квоте на привлечение иностранной рабочей силы) – 36%;

Уровень молодежной безработицы (15-28 лет) – 3,1%;

Уровень женской безработицы – 5,5%;

Количество трудоустроенных инвалидов трудоспособного возраста обратившихся за содействием в занятости – 400 чел.;

Доля населения с доходами ниже прожиточного минимума – 2,3%;

Доля получателей АСП в общей численности населения, проживающего ниже ПМ – 7,1%;

Доля трудоспособных из числа получателей адресной социальной помощи – 28%;

Удельный вес лиц, охваченных оказанием специальных социальных услуг (*в общей численности лиц, нуждающихся в их получении*) – 100%;

Доля лиц, охваченных специальными социальными услугами, предоставляемыми субъектами частного сектора (в том числе неправительственными организациями) – 4,6%.

Культура:

Среднее число посетителей организаций культуры на 1000 человек библиотек – 159,4 чел., театров – 14,5, концертных организаций – 31,3, музеев – 40 чел.

Физическая культура и спорт:

Охват населения всех возрастов, систематически занимающихся физической культурой и спортом – 30%;

Охват детей и подростков от 7 до 18 лет, занимающихся физической культурой и спортом в детско-юношеских спортивных школах, спортивных клубах физической подготовки от общей численности детей и подростков – 7,25%.

Туризм:

Увеличение количества обслуженных посетителей местами размещения по внутреннему туризму (резиденты), в сравнении с предыдущим годом – 20%;

Увеличение количества обслуженных посетителей местами размещения по въездному туризму (нерезиденты), в сравнении с предыдущим годом – 18%;

Увеличение количества представленных койко-суток, в сравнении с предыдущим годом – 9%.

Развитие трех язычия:

Доля взрослого населения, владеющего государственным языком – 95%;

Доля взрослого населения, владеющего английским языком – 15%;

Доля взрослого населения, владеющего тремя языками (государственным, русским и английским) – 13%.

Направление: Общественная безопасность и правопорядок

Удельный вес преступлений, совершенных на улицах – 10,0%;

Снижение числа погибших в дорожно-транспортных происшествиях на 100 пострадавших – 17,0%;

Удельный вес преступлений, совершенных несовершеннолетними – 1,4%;

Удельный вес преступлений, совершенных ранее совершавшими – 14,1%;

Уровень обеспеченности инфраструктуры противодействия чрезвычайным ситуациям – 61,0%.

Направление: Инфраструктура

Связь и коммуникации:

Плотность фиксированных линий телефонной связи на 100 жителей – 14,6%;

Доля пользователей Интернет – 82,0%;

Уровень цифровой грамотности населения – 80%.

Строительство:

Индекс физического объема строительных работ – 102,3%;

Общая площадь введенных в эксплуатацию жилых зданий в 2019 году составит – 753,5 тыс. кв. м.;

Доля объектов социальной инфраструктуры, обеспеченных доступом для инвалидов от общего числа паспортизированных объектов социальной, транспортной инфраструктуры – 100%.

Дороги и транспорт:

Доля автомобильных дорог областного и районного значения, находящихся в хорошем и удовлетворительном состоянии – 79%;

Доля неохваченных пассажирским автотранспортным сообщением населенных пунктов – 0,0%.

Жилищно-коммунальное хозяйство:

Снижение доли объектов кондоминиума, требующих капитального ремонта – 38,9%;

Доступ в городах к централизованному водоснабжению и водоотведению – 100%;

	<p>Доступ сельских населенных пунктов к централизованному водоснабжению – 95%, водоотведению – 7,5%;</p> <p>Доля модернизированных сетей от общей протяженности: теплоснабжение – 21%, газоснабжение – 1,5%, электроснабжение – 7%.</p> <p>Направление: Экология и земельные ресурсы:</p> <p>Индекс физического объема инвестиций в основной капитал лесного хозяйства – 0;</p> <p>Индекс физического объема негосударственных инвестиций в основной капитал плантационного лесоразведения – 0;</p> <p>Индекс физического объема негосударственных инвестиций в основной капитал воспроизводства животного мира – 104,0%;</p> <p>Доля утилизации твердых бытовых отходов к их образованию – 2,5%;</p> <p>Охват населения области, города республиканского значения, столицы услугами по сбору и транспортировке отходов – 82,0%;</p> <p>Доля объектов размещения твердых бытовых отходов, соответствующих экологическим требованиям и санитарным правилам (от общего количества мест их размещения) – 7,0%;</p> <p>Объем нормативных загрязняющих веществ выбросов в атмосферный воздух – 0,1 млн. тонн, сбросов в водные объекты – 0,23 млн. тонн;</p> <p>Площадь покрытых лесом угодий на территории государственного лесного фонда, находящегося в ведении местных исполнительных органов – 1672,9 тыс. га;</p> <p>Средняя площадь одного лесного пожара на территории государственного лесного фонда, находящегося в ведении местных исполнительных органов – 0,013 тыс. га;</p> <p>Увеличение доли вовлеченных в сельскохозяйственный оборот земель сельхозназначения в 2020 году составит – 3,6%;</p> <p>Доля севооборотов в составе пахотных земель – 58,3%;</p> <p>Доля пастбищеоборота в составе естественных пастбищных угодий – 23,1%.</p> <p>Направление: Государственные услуги</p> <p>Повышение уровня удовлетворенности качеством оказания государственных услуг, оказываемых местными исполнительными органами – 91,1%;</p> <p>Чистая сменяемость государственных служащих (уход с системы государственной службы) – 6,0%.</p>
<p>Необходимые ресурсы</p>	<p>Необходимые ресурсы:</p> <p>2016 г. – 222,1 млрд. тенге</p> <p>2017 г. – 242,0 млрд. тенге</p> <p>2018 г. – 328,6 млрд. тенге</p> <p>2019 г. – 278,0 млрд. тенге</p> <p>2020 г. – 454,4 млрд. тенге</p> <p>Всего: 1 525,1 млрд. тенге.</p>

2. АНАЛИЗ ТЕКУЩЕЙ СИТУАЦИИ

2.1. Анализ социально-экономического положения территории

2.1.1. Экономика

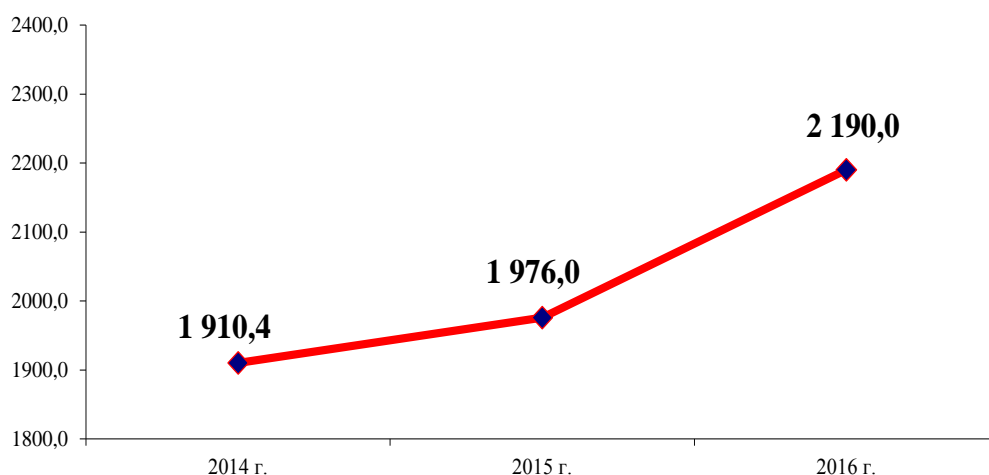
Региональная макроэкономика

В течение ряда лет отмечается устойчивый рост основных показателей социально-экономического развития и индекса человеческого развития. Валовой региональный продукт области за 2016 год по сравнению с 2014 годом увеличился на 14,6% и составил 2190,0 млрд. тенге, индекс физического объема 101,8% (2014 год – 1910,4 млрд. тенге, ИФО – 105,2%, 2015 год – 1976,0 млрд. тенге, ИФО – 104,2%).

Доля области в валовом внутреннем продукте республики составила 4,7%.

Изменение валового регионального продукта области за 2014-2016 годы характеризуется следующими данными.

Валовой региональный продукт, млрд. тенге



Оценка данных вклада отраслей в темпы роста экономики Алматинской области показывает, что лидерами среди отраслей являются промышленность, сельское хозяйство, транспорт и связь (Таблица 1).

Таблица 1

Вклады отраслей в прирост ВРП, %

Отрасли	2014	2015	2016
Сельское хозяйство	15,1	16,2	15,7
Промышленность	21,1	20,7	20,7
Строительство	9,8	10,1	9,5
Торговля	10,1	9,7	10,1
Транспорт и связь	10,1	11,5	12,9
Прочие отрасли	33,8	31,8	31,1
Итого	100,0	100,0	100,0

Наибольшую долю в структуре ВРП занимают промышленность – 20,7%, сельское хозяйство – 15,7%, транспорт и связь – 12,9%.

Бюджет области по доходам в 2016 году составил 139,8 млрд. тенге, что на 16% больше поступлений 2014 года. На рост поступлений доходов повлияли увеличение налоговой базы за счет введения новых объектов, созданию дополнительных рабочих мест, изменению ставок в налоговом законодательстве, поступлений разового характера.

Промышленность

В области действует 1140 промышленных предприятий, среди них 87 крупные и средние, на долю которых приходится около 80% объема производимой продукции.

В 2016 году в структуре промышленного производства 1,8% приходится на горнодобывающую промышленность и разработку карьеров, 83,6% - на обрабатывающую промышленность, 13,4% - электроснабжение, подачу газа, пара и воздушное кондиционирование, 1,0% - на водоснабжение; канализационную систему, контроля над сбором и распределением отходов.

За период с 2014 по 2016 годы объем промышленного производства вырос на 23,2% и составил 681,9 млрд. тенге (2014 год - 553,5 млрд. тенге). Введено в эксплуатацию 72 новых объекта, расширено 34 действующих производств, создано 2526 рабочих места.

Доля области в общереспубликанском товарном производстве вырос с 3,0 процентов в 2014 году до 3,6 процентов в 2016 году.

В этом периоде отмечается и снижение индекса физического объема промышленной продукции с 102,0% в 2014 году до 97,4% в 2016 году, что объясняется общим спадом потребления и сокращением рынков сбыта, связанных с мировым финансовым кризисом.

На развитие регионов области оказывают влияние существующие территориальные диспропорции в размещении производительных сил.

Основные производственные мощности размещены в районах непосредственно прилегающих к г.Алматы - Илийском, Карасайском, Енбекшиказахском, Талгарском, Жамбылском районах, г.Капшагай, а также городах Талдыкорган и Текели. На эти регионы приходится 90% промышленной продукции области.

Горнодобывающая промышленность и разработка карьеров

Добыча угля и лигнита занимает 0,8%, прочие отрасли – 86,7%.

В отрасли действует 135 предприятий, из них 8 крупные и средние.

Имеются крупные месторождения облицовочного камня, габбро, мрамора, известняков, минеральных солей и другие. В области зарегистрирован 382 контракта на право недропользования (общераспространенных полезных ископаемых).

Обрабатывающая промышленность

В отрасли действует 787 предприятий, из них 63 крупные и средние.

За период с 2014 по 2016 годы объем промышленного производства обрабатывающей промышленности вырос с 471,1 млрд. тенге до 569,8 млрд. тенге или на 21,0%.

Производство продуктов питания занимает 27,9%, напитков - 23,0%, табачных изделий – 18,6%, текстильных изделий - 0,5%, одежды и кожаных изделий - 0,1%, бумаги и бумажной продукции - 2,6%, химическая промышленность - 1,7%, фармацевтические продукты - 1,9%, пластмассовые и резиновые изделия - 4,6%, продукция металлургической промышленности - 1,6%, машиностроение – 5,6%.

Область занимает доминирующее положение в республиканском товарном производстве табачных изделий (100%), вина виноградного (100%), солод (100%), АКБ (100%), светильники (100%), упаковки из картона гофрированного (70%).

Является единственным производителем в республике солода, электрических аккумуляторов, гипсокартонных изделий, железобетонных и металлических опор для высоковольтных линий электропередач, противопожарных гидрантов, металлоконструкций с их горячей оцинковкой.

В связи с проводимыми антитабачными мероприятиями, повышение акцизов две табачные фабрики ТОО «Филипп Моррис Казахстан» и «ДжейТи Ай Казахстан» сократили выпуск табачных изделий с 93,5 млрд. тенге в 2015 году до 105,9 млрд. тенге в 2016 году или на 13,4%, численность работающих в сравнении с аналогичным периодом 2015 года снизилось на 1,5% и составило 1501 человек. Доля табачных изделий в общем промышленном производстве области составляет 15,5%.

Область имеет огромный потенциал в производстве строительных материалов. Доля отрасли в общем объеме обрабатывающей промышленности - 7,8%.

Наличие значительных месторождений облицовочного камня, габбро, мрамора, известняков, минеральных солей и других полезных ископаемых обеспечивает отрасль необходимыми сырьевыми ресурсами. Выпускается более 60 видов строительных материалов.

Легкая промышленность занимает 1,5% в общем объеме промышленной продукции и 1,8% в объеме обрабатывающей промышленности. В 2016 году в отрасли произведено продукции на 10,0 млрд. тенге, индекс физического объема составил 112,0%.

Машиностроение занимает 5,6% объема обрабатывающей промышленности, действуют аккумуляторные заводы «Кайнар АКБ» и «ZhersuPower», которые выпускают широкий спектр аккумуляторных батарей для легковых, грузовых автомобилей, сельскохозяйственной и военной техники. Модернизация производства ТОО «Кайнар АКБ» с использованием мер государственной поддержки, позволила наладить выпуск новых видов продукции и экологически безопасную переработку отработанных АКБ механизированным способом. Более 80% выпускаемой продукции ТОО «Кайнар АКБ» экспортируется.

Доля фармацевтической отрасли 1,9% в объеме обрабатывающей промышленности. В рамках Карты индустриализации за 2010-2016 годы введено 6 фармацевтические заводы (*ТОО «Dolce», ТОО «Аксель и А», ТОО СП «Абди Ибрахим Глобал Фарм», ТОО «Келун», ТОО «Султан», ТОО «Элеас»*).

Производительность труда в обрабатывающей промышленности в 2016 году составила 40,9 тыс. долларов США/чел. и выросла к 2012 году в 1,5 раза (*2012 год - 69,9 тыс. долларов США/чел.*).

В 2016 году к 2015 году производительность труда в легкой промышленности увеличилась на 2,1%, машиностроении - в 2,1 раза, фармацевтике - в 3,7 раза и снизилась химической промышленности - в 4,2%.

В целом на предприятиях обрабатывающей промышленности наблюдался рост производительности труда на 20,2%.

Индустриальное развитие

В 2014-2016 годы были реализованы меры по вводу новых мощностей, направленных на увеличение производства пищевой продукции, бытовой химии, строительных материалов, медицинских препаратов и строительство объектов электроэнергетики.

Введен ряд новых предприятий, использующих инновационные технологии:

ТОО «КазГеоСинтетика» - первое производственное предприятие, специализирующееся на внедрении современных, инновационных и высокоэкономичных технологических решений по производству и применению современных геосинтетических материалов в различных областях строительного сектора страны:

ТОО «PROMed» - высокотехнологическое производство, использующее последние достижения в области обработки листового металла. Установлено оборудование известных компаний-лидеров в области станкостроения - FINNPOWER и BYSTRONIC.

ТОО «RGBBrandsKazakhstan» - завод по выпуску напитков и снеков с применением в производстве технологических и организационных инноваций на каждом участке производственно-торговой цепочки.

Однако, многолетнее доминирование на казахстанском рынке продукции китайского, российского и других зарубежных производителей на позволяют предприятиям наладить поставки в республике.

С использованием особенностей и местной специфики, и имеющегося потенциала в области формируются кластеры – плодоовощной, молочный и строительных материалов.

Реализация Государственной программы по форсированному индустриально-инновационному развитию.

В рамках государственной программы индустриально-инновационного развития на 2015-2019 годы по Региональной карте поддержки предпринимательства введено 51 проектов на 297,1 млрд. тенге, с созданием 8015 рабочих мест.

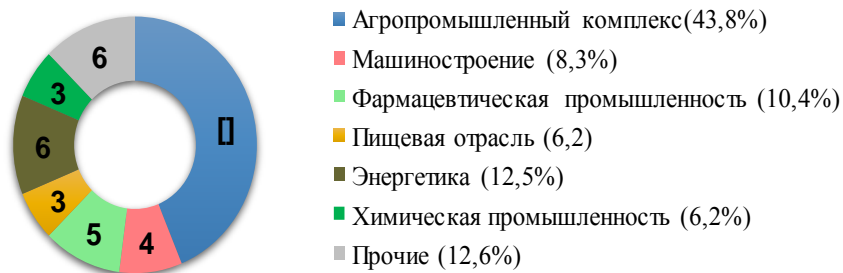
Проектами Карты с 2010 года произведено продукции и оказано услуг на общую сумму 206,1 млрд. тенге. Из них в 2016 году 63,4 млрд. тенге. Рост по сравнению с 2015 годом составил 24% (52,1 млрд. тенге).

Каждый восьмой проект реализован с участием иностранных инвесторов (6 проектов из 48 реализованы за счет внешних инвестиций).

Получила развитие фармацевтическая отрасль, запущено 5 заводов на сумму 9,6 млрд. тенге, создано 1170 рабочих мест (в Талгарском районе ТОО «Султан», в Карасайский районе ТОО «Kelun-Kazpharm», в Илийский районе ТОО «Dolce», «Аксель и А» и «ПФК «ЭЛЕАС»).

В отраслевой структуре проектов Карты индустриализации агропромышленный комплекс занимает 43,8% (21 проект), энергетика – 12,5% (6), прочие – 12,6% (6), фармацевтика – 10,4% (5), машиностроение – 8,3% (4), пищевая – 6,2% (3), химическая – 6,2% (3) (диаграмма 1).

Диаграмма 1 – Отраслевая структура проектов Карты индустриализаций



В региональной Карте поддержки предпринимательства на 2015-2019 годы с учетом актуализации числится 16 проектов на сумму 85,1 млрд. тенге с созданием 2787 рабочих мест.

На 2017 год планируется ввод 7 проектов на сумму 55,0 млрд. тенге, 1575 рабочих мест (*строительство мясокомбинатов ТОО «Агрокомплекс Жетысу Мажико», ТОО «Агро-Инвест-Каратал»; ТОО «Империя Фуд»; стекольного завода ТОО «Алматы Стекло»; завод по производству металлоконструкций ТОО «PSI Stroy Industry»; продуктов питания ТОО «Маревен Фуд Тянь-Шань», птицефабрики ТОО «Нурлы-Кус»*).

Развитие индустриальных зон и промышленных площадок

Для повышения инвестиционной привлекательности, развития высокотехнологичных производств, увеличения валового регионального продукта, а также создания новых рабочих мест на территории области проводится работа по формированию индустриальных зон и промышленных площадок.

Индустриальная зона «Талдыкорган» (*г.Талдыкорган, площадь – 594,9 га*).

На сегодняшний день полностью завершено строительство инфраструктурных объектов. На территории ИЗ реализуется 8 проектов.

Индустриальная зона «Береке» (*Илийский район, площадь – 534,9 га*)

Индустриальная зона расположена в Илийском районе Алматинской области на территории первого города спутника GateCity, расстояние до г.Алматы - 28 км. Проводится процедура изъятия земельных участков. Поступило 25 заявок. Одобрены РКС 5 проектов.

Индустриальная зона «Кайрат» (*Талгарский район, площадь – 198 га*).

Ведется разработка ПСД. Данная ИЗ входит в Алматинскую агломерацию. Стоимость строительства инфраструктуры составляет 8,2 млрд. тенге.

На сегодня по ИЗ «Кайрат» ведутся строительно-монтажные работы по подведению сетей водоснабжения на общую сумму 761 млн. тенге.

Промышленные площадки

По двенадцати районам области определены земельные участки для развития промышленных площадок (*Аксуский, Алакольский, Балхашский, Каратальский, Кербулакский, Коксуский, Райымбекский, Саркандский, Талгарский, Уйгурский, Панфиловский, г. Текели*). В настоящее время прорабатываются вопросы наличия (развития) инфраструктуры и необходимые расчеты.

На сегодня проводятся работы по созданию 4 промышленных площадок («Достык» в городе Текели, «Талапкер» Алакольского района, «Уштобе» Каратальского района и «Тепличный комплекс» Уйгурского района).

Развитие казахстанского содержания

На постоянной основе ведется работа по увеличению доли местного содержания в закупках товаров, работ услуг нацкомпаний, госорганов, системообразующих предприятий.

Во исполнение поручения Главы государства по развитию межрегиональной кооперации и поддержке отечественных товаропроизводителей, с целью продвижения отечественных товаров на внутреннем рынке, постановлением акимата создана комиссия в сфере закупок для поддержки отечественных товаропроизводителей. Заседания комиссии проводятся ежемесячно с участием предпринимателей, подрядных организаций, проектных компаний. В ходе заседаний комиссии обсуждаются проблемные вопросы, вырабатываются предложения по увеличению доли местного содержания в объектах строительства, а также выявляются проблемы системного характера.

В августе 2016 года создан сайт товаропроизводителей Алматинской области. Цель создания сайта – формирование базы данных о товаропроизводителях области и производимой ими продукции для потенциальных потребителей, создание диалоговой площадки для расширения сотрудничества и рынков сбыта.

Создан Каталог товаропроизводителей области, где размещена информация о более 200 предприятиях и производимой ими продукции. Данный Каталог постоянно обновляется и используется в качестве раздаточного материала при проведении областных и республиканских мероприятий.

Область является единственным производителем в республике аккумуляторов, солода, железобетонных и металлических опор для высоковольтных линий электропередач, противопожарных гидрантов, электроосветительных приборов.

Швейные предприятия области обеспечивают спецодеждой и другими швейными изделиями подразделения Минобороны, МВД, КНБ, других силовых структур, нацкомпаний.

В 2016 году государственными органами проведены государственные закупки на общую сумму 5,5 млрд.тенге, при этом доля местного содержания в общем объеме госзакупок области составила 41,49%.

SWOT- анализ состояния развития отрасли:

Сильные стороны (S)	Возможности (O)
<p>1. Область позиционируется как ведущий производитель виноградных вин, солода, крахмала, табачных изделий и электрических аккумуляторов.</p> <p>2. Имеются значительные запасы твердых полезных ископаемых для развития строительной индустрии.</p> <p>3. Создание индустриальных зон и промышленных площадок.</p>	<p>1. Перспективы развития промышленности строительных материалов на базе значительного потенциала общераспространенных полезных ископаемых.</p> <p>2. Обширные сырьевые ресурсы позволяют развивать пищевую промышленность.</p> <p>3. Перспективы развития энергических объектов на малых реках, возобновляемая энергетика.</p>

4. Выгодное расположение вблизи крупнейшего потребительского рынка г.Алматы.	4. Возможность размещения новых производств в создаваемых индустриальных зонах и промышленных площадках в регионах области. 5. Господдержка предприятий, имеющих конкурентные преимущества.
<p>Слабые стороны (W)</p> <p>1. Территориальная диспропорция в размещении производительных сил в промышленности с притяжением к г.Алматы.</p> <p>2. Необходимость развития и создания недостающих звеньев кластеров, что требует строительства новых и модернизации производств.</p> <p>3. Низкое оснащение технологическим оборудованием, значительное старение основных производственных фондов большинства предприятий.</p> <p>4. Дефицит и высокие тарифы на электроэнергию.</p>	<p>Угрозы (Т)</p> <p>1. Возможный дефицит электроэнергии и замедление темпов промышленного развития.</p> <p>2. Рост энерго-, трудо- и материалоемкости продукции обрабатывающих отраслей и как следствие неконкурентоспособность продукции.</p> <p>3. Ухудшение ситуации на мировых рынках повлечет за собой слабый спрос на отечественную продукцию и спад промышленного производства.</p>

Основные проблемы:

- низкое оснащение технологическим оборудованием, значительное старение производственных фондов большинства предприятий;
- снижение спроса и сужение рынков сбыта на выпускаемую продукцию; многолетнее доминирование на казахстанском рынке продукции китайских, российских и других зарубежных производителей, сдерживает налаживание поставок в республике, предприятиями по выпуску конкурентоспособной продукции.
- неполная загруженность имеющихся производственных мощностей;
- часть сырья, материалов и услуг системообразующие предприятия области закупают за рубежом (*ТОО «Кайнар АКБ» и две табачные фабрики из-за отсутствия в республике, закупают за рубежом полипропилен, сепаратор-конверт, расширитель Hammond, настонамазочную бумагу, нетабачные материалы, услуги по определению содержания никотина в сигаретах, маркетинговые исследования и другие*).

Агропромышленный комплекс

Сельское хозяйство в области самый крупный сектор по занятости населения (28,5% от общей занятости), функционируют более 49 тысяч сельхозформирований и 329 тысяч личных подсобных хозяйств населения.

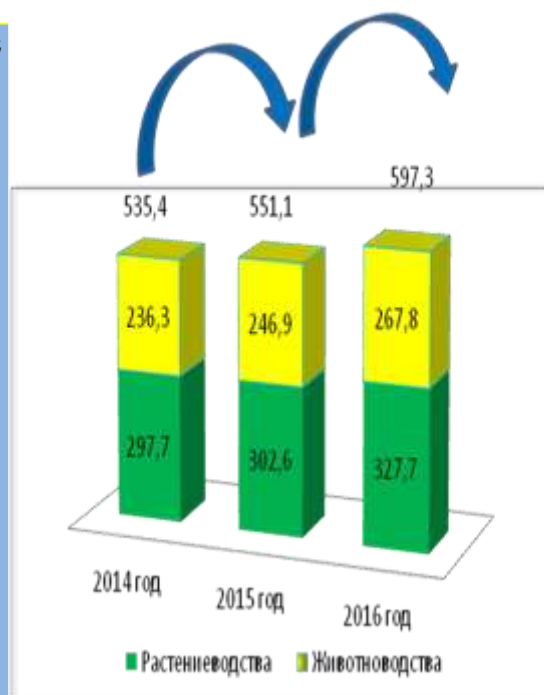
Аграрный сектор области - многопрофильный, возделывается около 30 видов сельхозкультур, разводится 45 видов сельхозживотных и выпускается более 35 видов переработанных продовольственных товаров.

По валовому выпуску продукции сельского хозяйства область занимает самый высокий показатель в республике – 597,3 млрд. тенге, что в 1,1 раза выше уровня 2014 года. Регион лидирует в стране по производству кукурузы на зерно (удельный вес – 64%), сахарной свеклы (64%) и сои (97%), овощей (25%), плодов и ягод (37%), мяса (19%), молока (13%) шерсти (22%) и яиц (23%).

Валовая продукция сельского хозяйства по регионам страны



Объем валовой продукции сельского хозяйства по области, млрд.тенге



В структуре валового производства продукция растениеводство занимает 54,9%, животноводство – 44,8% и услуги – 0,3%.

ИФО продукции сельского хозяйства увеличена с 100,5% в 2014 году до 103,8% в 2016 году, в том числе продукция растениеводства с 99,5% до 103,8%, животноводства с 101,5% до 103,8%.

В региональном разрезе в сельхозпроизводстве наибольший удельный вес имеют Енбекшиказахский (13,8%), Илийский (11,1%), Карасайский (7,6%) и Талгарский (7,1%), наименьший – Балхашский (3,2%), Аксуский (3,4%), Коксуский (3,7%) и Каратальский (3,7%) районы.

В рамках программы «АгроБизнес-2020» на поддержку АПК за три года направлено 78,5 млрд. тенге бюджетных средств, из них на субсидирование отрасли – 68,6 млрд. тенге.

В рамках продовольственного пояса вокруг г.Алматы реализованы 48 инвестпроектов на 23,6 млрд. тенге, в результате, удельный вес области в общем объеме инвестиций в сельское хозяйство страны составил 11,5%, это самый высокий показатель среди южных регионов республики.

В 2016 году основной капитал сельского хозяйства вложено 29,0 млрд. тенге, в производство продуктов питания 12,0 млрд. тенге или больше уровня 2014 года соответственно на 15,5 млрд. и 4,4 млрд.тенге.

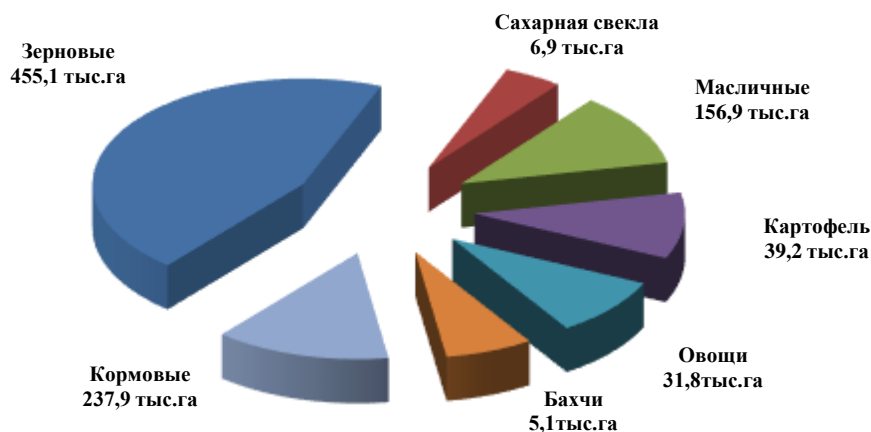
ИФО инвестиции сельского хозяйства составило 163,9%, производство продуктов питания 156,3%.

Растениеводство

Основу специализации области составляет производство зерновых, в том числе кукурузы, пшеницы, ячменя, а также рис, технические культуры, картофеле – овощебахчевые и кормовые культуры.

Среднегодовая посевная площадь сельхозкультур составляет более 927,0 тыс. га (2014г.- 921,1 тыс., 2015г. – 926,2 тыс., 2016г. – 932,2 тыс.га).

Структура посевной площади сельскохозяйственных культур



Зерновые культуры возделываются во всех регионах области, за трехлетний период расширены площади кукурузы на зерно - на 6,6 тысяч и ячменя - на 16,9 тысяч га, в целях диверсификации уменьшены посевы пшеницы на 13,5 тысяч га, риса на 2,8 тысяч га.

Площадь масличных культур составляет 156,9 тыс.га, в структуре посевов соя занимает 62%, подсолнечник – 15% и сафлор – 23%. Основные объемы посевных площадей сосредоточены в Алакольском (22%) и Сарканском (22%) районах.

Сахарная свекла культивируется в Аксуском, Ескельдинском, Коксуском, Каратальском и Сарканском районах, посевы увеличены на 5,7 тыс.га.

Посевные площади картофеля и овощебахчевых культур увеличились на 1,3 тыс. га. Картофель возделывается во всех регионах области, но основные производители крестьянские хозяйства и населения Енбекшиказахского (15% от всего посева), Райымбекского (20%), Карасайского (10%) и Талгарского (9%) районов.

Наибольшее овощное поле области сосредоточено в Енбекшиказахском, (29%), Илийском (12%), Талгарском (9%) районах и в г. Капшагай (8%).

Доля севооборотов в составе пахотных земель составляет 59,9%.

Тепличное хозяйство активно развивается, за три года введены 22 высокотехнологичных объектов и общая их площадь достигло 16,9 га, основная доля (78%) размещены в районах, прилегающих к г. Алматы.

Производство плодов и винограда сконцентрировано в хозяйствах Енбекшиказахского, Карасайского, Талгарского, Панфиловского и Уйгурского районов, и незначительных объемах - в Сарканском, Алакольском, Ескельдинском районах. В целом площади многолетних насаждений плодово-ягодных культур и винограда плодоносящих составляют 17,8 тыс. га.

Апорт – символ Жетысуского края, в области имеется 1438 га апортовых садов, выращиванием занимаются 154 хозяйства. За три года заложено 378 га Апортовых садов (в 2014 году – на 152,9 га, в 2015 году – на 202 га, в 2016 году – на 23 га).

Укрепляется база хранения плодоовощной продукции, за 2014-2016 годы введена 12 плодоовощехранилищ на 23,2 тыс. тонн, общая мощность хранения по области составляет 160,0 тыс. тонн.

Площади применения ресурсосберегающих технологий увеличены по сравнению с 2014 годом в среднем на 1,1 раза. В частности, площади

применения влагосберегающей технологии расширены на 13722 га, капельного орошения на 499 га, дождевальные агрегаты установлены на 4639 га.

Производство продукции растениеводства по видам характеризуется следующими показателями:

Виды продукции	2014г.	2015г.	2016г.	2016 год к 2014 году	
				%	+,-
Зерновые всего	1 091,6	1 220,3	1 315,3	120,5	223,7
Сахарная свекла	30,8	122,7	256,5	832,8	225,7
Масличные культуры	259,1	263,9	275,3	106,3	16,2
Картофель	682,8	706,6	717,8	105,1	35,0
Овощи	932,4	947,9	944,2	101,3	11,8
Бахчи	104,2	106,2	118,3	113,5	14,1
Плоды и ягоды	84,6	89,3	96,5	114,1	11,9
Виноград	17,9	20,2	21,2	118,4	3,3

Водное хозяйство

В области общая площадь орошаемых земель составляет 577,8 тыс.га, в том числе пашни – 453,4 тыс. га. Забор воды из источников орошения и подача ее в хозяйства производится 319 крупных гидротехнических сооружениями (водохранилища - 60, пруды - 83, плотины и дамбы – 12, гидроузлы – 20, магистральных каналы - 144). Все они находятся в удовлетворительном состоянии.

Протяженность всех ирригационных сетей составляет 16,8 тыс.км (в т.ч. в республиканской собственности – 6781 км, в коммунальной – 4345 км, в частной – 5653 км).

Для восстановления оросительных систем направлено за 3 года 9,296 млрд. тенге бюджетных средств, вложение частных инвестиций не осуществлялось.

Необходимо отметить, что потенциальная важность орошаемых земель используется не полностью, основными причинами являются значительный износ и выход из строя оросительных и дренажных систем, сопровождающиеся ухудшением мелиоративного состояния земель.

До 2020 года требуется строительство Кызылагашского, Биенского и Покатиловского водохранилищ на 55,7 млрд.тенге, что позволит дополнительно освоить 27,7 тысяч гектаров орошаемых земель.

Животноводство

Животноводческая специализация представлена мясомолочным скотоводством, тонкорунным овцеводством, продуктивным коневодством, верблюдоводством, промышленным свиноводством и птицеводством.

Область занимает первое место в республике по численности поголовья крупного рогатого скота, овцы и козы, птицы, второе - по лошадям.

Мясное скотоводства наиболее распространены в Панфиловском (порода Санта-гертруда до 68% от всего поголовья), Балхашском (Казахская белоголовая до 50%) и Каратальском (Казахская белоголовая до 38%) районах.

В молочном скотоводстве основными породами является Алатауская (80%), Черно-пестрая (12%) и Симментальская (3%), разведением этих пород занимаются пригородные зоны Аксуского, Алакольского, Карасайского, Талгарского, Илийского, Ескельдинского, Енбекшиказахского, Караталского, Сарканского и Коксуского районов.

Овцеводство области представлено тремя направлениями: тонкорунное, полутонкорунное и мясосальное. Казахская тонкорунная поголовья овец разводится во всех районах области (75%), Казахский архаромеринос (12%) - в Райымбекском и мясосальное - в Жамбылском и Балхашском районах.

В свиноводстве основная порода – крупная белая, разводимая в Талгарском, Каратальском и Илийском районах.

В коневодстве во всех районах области развита разведение табунного коневодства, а в Жамбылском, Талгарском, Карасайском районах - чистокровная верховая, арабская чистопородная.

В области получили развитие племенного верблюдоводства в Жамбылском и Илийском районах.

Птицеводством на промышленной основе занимаются в Илийском, Енбекшиказахском, Карасайском, Уйгурском районах и в г. Талдыкорган.

В сельхозформированиях доля поголовья КРС составил 46,9%, МРС – 51,6% или к 2014 году увеличилось доля соответственно на 3,7% и 1,4%.

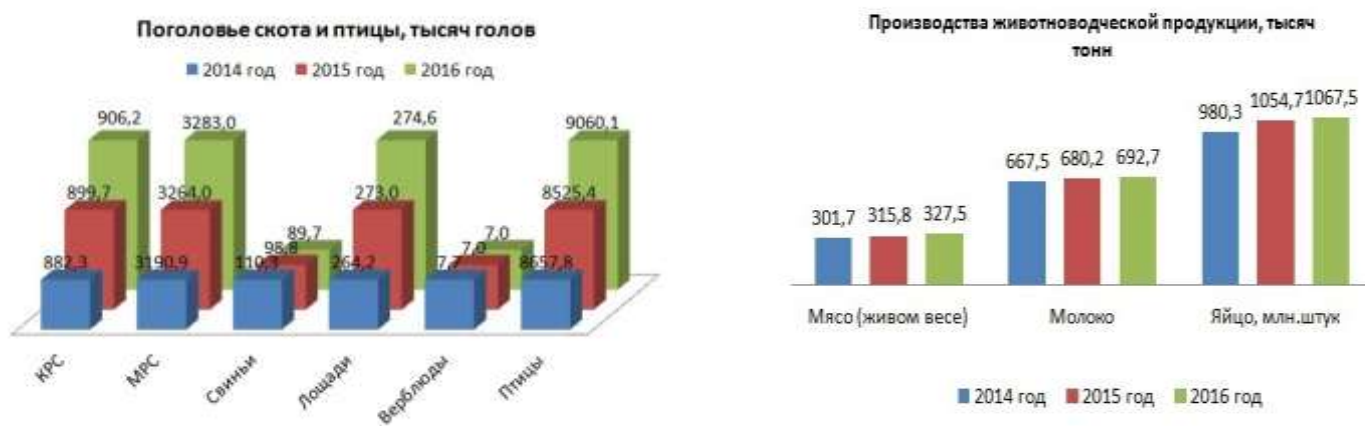
По сравнению с 2014 годом рост численности скота, а также производства продукции животноводства составил в среднем 4,8%.

По племенному животноводству область занимает первое место по Казахстану. Удельный вес племенных сельхозживотных к общему поголовью составляет по КРС – 18,9%, овец – 22,8%, свиней – 48,8%, лошадей – 15,8 и птиц – 8,1%.

В рамках проекта по развитию экспортного потенциала мясо КРС созданы 15 откормочные площадки на 16,7 тысяч скотомест, 3 хозяйств-репродукторов на 4069 голов, 318 фермерских хозяйств на 20,3, тыс. голов. Осуществлен экспорт 397,4 тонн мяса говядины.

Доля участия маточного поголовья в породном преобразовании КРС – 23,0%, МРС – 16,5%.

По программе кредитования овцеводческих хозяйств «Алтын асык» закуплено 46,7 тыс.голов овцематок, также коневодческими хозяйствами по программе «Кулан» приобретено 9130 голов конематок.



Основу кормовой базы области составляют пастбища и сенокосы, полевое кормопроизводство. За анализируемый период посевы кормовых культур расширены на 4,1 тыс.га (общая площадь – 237,9 тыс.га).

Площадь пастбищ составляет 7192 тыс. га, из них улучшенных – 33,6 тыс. га, обводненных – 5857,7 тыс.га. Доля пастбищеоборота в составе естественных пастбищных угодий составила 23,4%.

В 2014-2016 годы для обводнения пастбищ строительно-восстановительные работы проведены 132 колодцам.

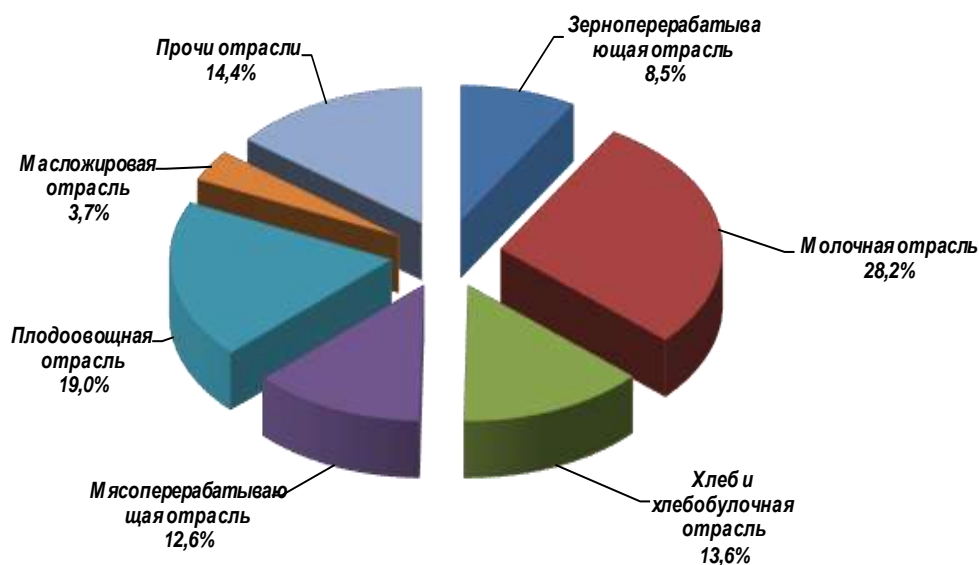
Переработка

Область располагает значительным потенциалом для развития пищевой отрасли. Производства размещены во всех регионах области.

За 2014-2016 годы введены в действие 54 новых объектов и расширено 27 производств, всего выпуск продовольствия осуществляет 422 предприятий, на их долю приходится 58% объема промышленного и 71% обрабатывающего производства области.

Сертификаты качества на соответствие требованиям международному стандарту (ИСО, ХАСПП) внедрены в 40 предприятиях.

Пищевое производство к уровню 2014 года увеличилось в 1,2 раза и составило 377,4 млрд. тенге, структура продуктов:



По основным видам продовольствия обеспеченность внутреннего рынка за счет отечественного производства составляет более 87%:

Наименование	Производство, тонн	Экспорт, тонн	Импорт, тонн	Внутреннее потребление	Доля продуктов во внутреннем рынке, %	
					отечественных	импортных
мука	104774	72253	23	32545	99,9	
растительное масло	5757	570	326	5513	94,1	5,9
сахар	20527	67	10860	31320	65,3	34,7
картофель	717790	20	39	717809	100,0	
лук	228523	4244	522	224801	99,8	0,2
морковь	102963	122	211	103052	99,8	0,2
томаты	190998	1	999	191997	99,5	0,5
огурцы	102350	923	138	101565	99,9	0,1
яблоки	73377	3	6136	79510	92,3	7,7
плоды и овощи консервир.	2325	89	3567	5803	38,5	61,5
говядина	75083	102	802	75783	98,9	1,1

баранина	28281			28281	100,0	
мясо птицы	64220	2809	6125	67536	90,9	9,1
яйцо, тыс. шт	1067486	439		1067047	100,0	
молоко обработанное	83583	1441	18016	100158	82,0	18,0
сливочное масло	1353	5	1528	2876	46,9	53,1
сыр и творог	6613	673	5812	11752	50,5	49,5
изделия колбасные	2032	1	560	2591	78,4	21,6

За последние три года импорт продукции АПК снизился на 15,3% (2014 г.– 364,6 млн.\$ США, 2016 г.- 309,0 млн.\$ США), экспорт увеличился на 13% (2014 г.– 166,8 млн.\$ США, 2016 г.- 188,7 млн.\$ США).

Вместе с тем, несмотря на ежегодный рост объемов продовольственных товаров, уровень переработки основных видов сельхозсырья и загруженность пищевых предприятий остается низкой:

Сельхоз-сырья	Предприятий		Уровень, %		Наименование крупных предприятий
	кол-во, едениц	мощность, тыс.тонн	пере-работки	загруженности	
Пшеница	37	135,3	72	86,4	ТОО "АгроФуд" г.Капшагай, ТОО "Байсерке Агро" Илийского р/на
Кукуруза	2	50,0	35	40,3	ТОО "АзияАгроФуд" Карасайского р/на, ТОО "Жаркентский крахмалопаточный завод" Панфиловского р/на
Рис	21	32,5	35	37,8	ТОО "Уштобинский рисоперерабатывающий завод" Каратальского р/на ТОО "Агрофирма Отес" Балхашского р/на
Сахарная свекла	1	180,0	65	75,7	ТОО "Коксу Шекер" Коксуского р/на
Овощи и фрукты	8	33,9	7,7	18,2	ТОО "ГолдПродукт", ТОО "Иссыкский плодоконсервный завод" Енбекшиказахского района, ТОО "СД и КО" г.Капшагай
Виноград	8	85,0 млн.литр	49	26,6	АО "ГолдПродукт", АО "Винзавод Иссык" Енбекшиказахского р/на
Масличные	21	110	57,1	75,1	ТОО "Сары булак" Илийского р/на ТОО "Уыз-Май", Коксуского р/на
Молоко	19	146,5	27,4	85,0	АО "Фудмастер", АО "АПК Адал", Енбекшиказахского района, ТОО "Райымбек Агро" Илийского района, ТОО "УштобеАйдын" Каратальского р/на, ТОО "Lactis LTD" г. Талдыкорган
Мясо	15	4,0	38,5	79,8	СПК "Талсай Ет" г.Талдыкорган, ТОО "Самрук өнімдері" Талгарского р/на
в т.ч. мясо птицы	3	79,9	101,3	85,2	ТОО "Сункар" Жамбылского р/на, АО "Алатау Кус" Илийского р/на

В 2016 году созданы 53 СПК с объединением 435 субъектов АПК, из них 32 СПК по растениеводству, 13 СПК по животноводству, 7 по смешанной деятельностью, 1 предоставление услуг в сельском хозяйстве.

Кроме того, по сахарной свекле, кукурузы и риса с применением механизма государственно-частного партнерства через СПК «Жетысу» созданы 7 сервисно-заготовительных центров с участием 18 хозяйств, на эти цели из областного бюджета выделено 1,3 млрд. тенге.

SWOT – анализ состояния развития отрасли

Сильные стороны (S)	Слабые стороны (W)
1. Обеспеченность земельными и водными ресурсами; 2. Высокий потенциал производства и экспорта органической продукции; 3. Значительная господдержка.	1. Низкая степень распространения современных агротехнологических знаний; 2. Низкий уровень рентабельности субъектов АПК; 3. Низкая эффективность системы финансирования и страхования.

Возможности (О)	Угрозы и риски (Т)
1. Формирование эффективной государственной поддержки отрасли; 2. Импортозамещения и реализация экспортного потенциала в ряде отраслей АПК; 3. Восстановление ирригационных сетей и водохранилищ.	1. Неблагоприятные изменения природно-климатических условий; 2. Макроэкономические риски, обусловленные ухудшением внутренней/внешней конъюнктуры цен; 3. Рост конкуренции на международных рынках, в связи со вступлением в ВТО и ТС; 4. Распространение заболеваний животных и растений и загрязнение природной среды.

Основные проблемы:

- в растениеводстве раздробленность хозяйств и малые размеры наделов земли не позволяют соблюдать научно-обоснованный севооборот и широко использовать современные технологии;
- степень износа сельскохозяйственной техники составляет более 80%;
- в животноводстве недостаточное развитие средне и крупнотоварных производств, сдерживает проведение масштабной селекционно-племенной работы, несбалансированное кормление сельхозживотных;
- из-за отсутствия пастбищеоборота пастбищные угодья являются низкоурожайными, скудными травостоями;
- износ ирригационных сетей составил 70%;
- низкий уровень переработки и загруженности мощностей из-за отсутствия качественного сырья и слабо развитой заготовительно-сбытовой сети;
- импортозависимость по ряду продовольственных продуктов.

Основным критерием выбора приоритетов развития АПК области на 2016-2020 годы является импортозамещение на внутреннем рынке Алматинской области и г. Алматы, необходима кластерная модель развития молочного скотоводства, мясного скотоводства, свекловодства, интенсивного садоводства и тепличного хозяйства.

Малый и средний бизнес

Приоритетным направлением развития экономики области является развитие малого и среднего бизнеса.

Количество зарегистрированных субъектов малого и среднего предпринимательства (далее – МСП) по области в 2016 году составило 140 833 единиц, что на 1,1 % выше уровня 2015 года (139 330 единиц) и на 2,6% меньше 2014 года (144 610 ед.).

Количество действующих субъектов МСП в 2014 году составляло 118 155 единиц, в 2015 году – 117 332 единиц, что на 0,7 % ниже уровня 2014 года, в 2016 году – 119 002 единиц или увеличилось относительно уровня 2014 года на 847 единиц или на 0,7%.

Доля действующих субъектов МСП в общем количестве зарегистрированных в 2016 году составила 84,5%, что на 0,3% выше уровня 2015 года и на 2,8% выше уровня 2014 года.

В структуре МСП в разрезе организационно-правовой формы наибольшая доля зарегистрированных субъектов приходится на индивидуальных предпринимателей (*в среднем за 2014 – 2016 годы – 56,5 %*). КФХ составляют в среднем 34,1% от общего числа активных, юридические лица – 9,3%.

Наибольшая доля действующих субъектов приходится на индивидуальных предпринимателей (в среднем за 2014 – 2016 годы – 56,6%). КФХ составляют в среднем 37,8 % от общего числа активных субъектов МСП, юридические лица – 5,4 %.

В 2016 году численность занятых в сфере МСП составляла 249,2 тыс. человек, что выше уровня 2014 года на 7,6% (231,6 тыс. человек).

В структуре МСП в разрезе организационно-правовой формы наибольшая доля занятых субъектов приходится на индивидуальных предпринимателей (в среднем за 2014 – 2016 годы – 37 %) КФХ составляют в среднем 32,6% от общего числа активных субъектов МСП, юридические лица – 30,1 %.

Выпуск продукции субъектами МСП в 2015 году составил 854,8 млрд. тенге, что выше уровня 2014 года на 3,4% (в 2014 году – 826,4 млрд. тенге), в 2016 году – 867,8 млрд. тенге или увеличился на 1,5% относительно объема 2015 года (ИФО – 86,3%) и на 5% относительно объема 2014 года.

В разрезе организационно-правовой формы наибольшая доля произведенной субъектами МСП продукции приходится на юридические лица (в среднем за 2014 – 2016 годы – 69,4%). КФХ производят в среднем 21,3%, ИП – 9,1% от общего объема продукции, выпущенной субъектами МСП.

С 2010 года в целях поддержки и развития малого и среднего предпринимательства реализуется Программа «Дорожная карта бизнеса – 2020» (далее – ДКБ-2020).

Из республиканского бюджета за 2014 – 2016 годы выделено 13 241,9 млрд. тенге. Просубсидировано 352 проекта, частичное гарантирование предоставлено по 200 и выдано 81 грантов. Предоставлено 12516 сервисных услуг для субъектов частного предпринимательства.

Количество проектов, получивших финансовую поддержку в рамках Программы «Дорожная карта бизнеса – 2020» в разрезе инструментов

Инструменты поддержки	2014	2015	2016
Субсидирование по трем направлениям	76	130	146
Гарантирование	24	96	80
Гранты	16	23	42
Развитие производственной инфраструктуры	5	9	7

В результате реализованных мер сохранено более 13 тыс. и дополнительно создано более 2 тыс. рабочих мест.

С 2011 года в рамках ДКБ-2020 реализуется 4-направление «Нефинансовая поддержка предпринимателей».

Количество участников прошедших обучение в рамках Программы «Дорожная карта бизнеса – 2020» в разрезе компонентов

Инструменты поддержки	2014	2015	2016
Бизнес советник 1	2134	800	985
Бизнес советник 2	200		110
Обучение топ-менеджмент	59	39	45
Деловые связи	57	52	12

В рамках нефинансовой поддержки малого и среднего предпринимательства по компоненту «Бизнес советник» за 2014 – 2016 годы прошли обучение 4229 предпринимателей, в рамках компонента «Обучение топ-менеджмента» – 143 руководителя МСП, в рамках компонента «Деловые связи» – 121 предприниматель.

SWOT- анализ состояния развития отрасли:

<p>Сильные стороны(S)</p> <ol style="list-style-type: none"> 1.Высокая численность населения; 2.Активное развитие сельского предпринимательства; 3.Слаженная работа между акиматом и Палатой предпринимательства, фондом Даму; 	<p>Возможности (О)</p> <ol style="list-style-type: none"> 1. Реализация программы Дорожная карта бизнеса 2020 и региональных программ развития бизнеса как фактор роста доли МСБ в ВРП; 2. Господдержка новых бизнес-инициатив и экспортоориентированных производств; 3. Меры поддержки МСБ моногородов в рамках Программы Развитие регионов 2020;
<p>Слабые стороны (W)</p> <ol style="list-style-type: none"> 1. Недостаточная доступность финансово-кредитных ресурсов, то есть граждане желающие начать новое дело, лишены возможности организовать бизнес в связи с недостаточным размером залога для обеспечения запрашиваемой суммы кредита; 2. Сохранение высокой дифференциации по уровню развития малого предпринимательства в разрезе регионов. 	<p>Угрозы (Т)</p> <ol style="list-style-type: none"> 1. Недостижение поставленных целей и задач в связи с недостаточным финансированием МСБ; 2. Низкий уровень платежеспособности населения препятствует росту спроса на товары и услуги МСБ;

Основные проблемы:

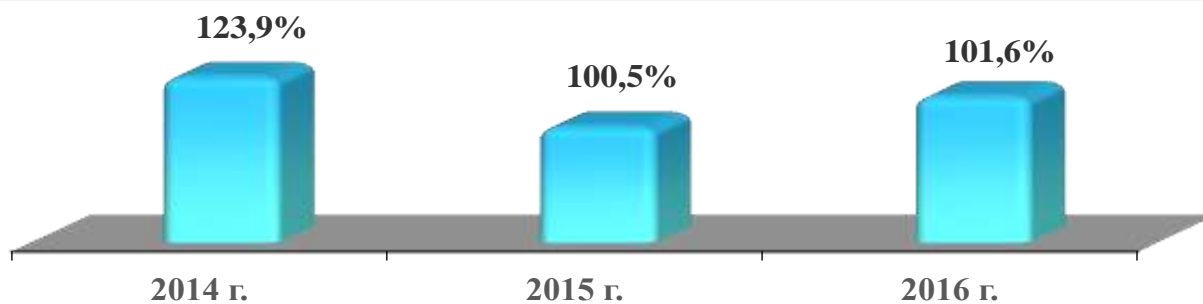
- недостаточная доступность финансово-кредитных ресурсов, то есть граждане, желающие начать новое дело, лишены возможности организовать бизнес в связи с недостаточным размером залога для обеспечения запрашиваемой суммы кредита;
- сохранение высокой дифференциации по уровню развития малого предпринимательства в разрезе регионов.

Торговля

В регионе функционируют 15573 объектов торговли и сферы услуг, в том числе 9479 магазинов розничной торговли, 82 торговых рынка. В 2016 году по сравнению с 2014 годом открыто 747 объектов торговли и сферы услуг, в том числе 436 магазинов, 275 объектов общественного питания, 236 объектов бытовых и сервисных услуг. Объем розничного товарооборота за 2016 год составил 372,3 млрд. тенге, что на 24,0% больше уровня 2014 года (300,2 млрд.тенге).

ИФО розничной торговли по итогам 2016 года составил 101,6% при плане 97,0% (Таблица 1).

Индекс физического объема розничной торговли



В разрезе районов и городов области основной объем розничной торговли приходится на Карасайский (23,7%), Талгарский (11,9%), Илийский (12,4%), Енбекшиказахский (11,2%) районы и г.Талдыкорган (12,5%) (на остальные 12 районов и г.Капшагай, г.Текели – 28,3%).

В период с 2014 по 2016 год развитие сферы осуществлялось согласно Программы по развитию сферы услуг Республике Казахстан до - 2020 года, направленной на переход на современные торговые форматы, увеличение доли крупных торговых сетей в розничном товарообороте, а также повышение требований к инфраструктуре торговых рынков.

Для региона характерна высокая значимость рынков и низкая доля современных торговых форматов: основная доля продаж (43,8%) приходится на товарооборот физических лиц, занимающихся индивидуальной предпринимательской деятельностью. Крупные торговые предприятия занимают 1,9% (в среднем по Казахстану – 15,7%, в г.Алматы – 32%, Атырауской области – 27,1%).

Одной из задач развития торговли и в целях стабилизации цен является увеличение коммунальных площадей, в г.Талдыкорган функционирует коммунальный рынок на 278 торговых мест, где проводятся еженедельные ярмарки на которых реализуются товары на 10-15% ниже рыночных.

В близлежащих к городу Алматы в Илийском, Карасайском, Енбекшиказахском районах и г.Капшагай до 2030 года планируется строительство 6-ти крупных торговых форматов с развитой инфраструктурой.

В связи с этим, для увеличения роста ввода объектов торговли современного формата от 2000 кв.м. требуется от акиматов районов и городов выделение земельных участков с подведением необходимой коммуникации.

Основная причина низкой интенсивности модернизации розничной торговли заключается в скрытом сопротивлении теневого рынка, недостаточности стимулов для бизнеса и компетенции у предпринимателей. Несмотря на наличие в программе «Дорожная карта бизнеса 2020» мер поддержки для строительства современных торговых объектов и реконструкции рынков, использование этих инструментов сдерживается неразвитостью законодательства.

Дальнейшее развитие розничной торговли в регионе будет осуществляться с учетом Программы по развитию сферы услуг в РК до 2020 года в направлении модернизации торговых рынков, развития электронной торговли, развития современных торговых форматов.

SWOT- анализ состояния развития отрасли:

<p>Сильные стороны (S)</p> <ol style="list-style-type: none"> 1. Выгодное расположение вблизи крупнейшего потребительского рынка г. Алматы; 2. Наличие значительного транзитного потенциала в силу благоприятного географического расположения для прохождения через территорию области международных коридоров Европа-Китай; 3. Положительная динамика развития объемов торговли и обеспечения занятости населения; 4. Сформированная система мониторинга розничных цен на социально-значимые товары. 	<p>Возможности (O)</p> <ol style="list-style-type: none"> 1. Расширение рынка сбыта со странами ТС, а также развития приграничного сотрудничества с Китаем; 2. Использование мер государственной поддержки розничной торговли в рамках Программы по развитию сферы услуг в РК до 2020 года; 3. Создание благоприятных условий для роста численности населения и привлечения высококвалифицированных специалистов в область; 4. Перспективы роста занятости, обусловленные возможностями развития новых производств.
<p>Слабые стороны (W)</p> <ol style="list-style-type: none"> 1. Ограниченный объем внутреннего рынка потребления в области и недостаточное развитие логистики; 2. Концентрация сектора розничной торговли в областном центре и 4 районах (в 12 сельских районах недостаточный уровень развития торговли и сферы услуг); 3. Пробелы законодательства по розничной торговле, по вопросам стихийной торговли, в общественном питании, сферы услуг, а также отсутствие современной терминологии в нормативно-правовых актах; 4. Слабое инвестирование сектора розничной торговли региона. 5. Слабая направленность экспорта готовой продукции. 	<p>Угрозы (T)</p> <ol style="list-style-type: none"> 1. Усиление конкуренции в рамках ЕАЭС и ВТО; 2. Высокая зависимость от ввоза продовольственных товаров и сырья для их производства как угроза продовольственной безопасности области; 3. Рост теневого товарооборота розничных торговых рынков; 4. Консервация низкой конкурентоспособности устаревших торговых форматов.

Основные проблемы:

- слабое законодательное обеспечение в сфере регулирования торговой деятельности;
- высокий уровень теневого оборота на торговых рынках;
- недостаточный уровень развития инфраструктуры внутренней торговли.

Инфляция

По сравнению с 2014 годом наблюдается повышение уровня инфляции, так за 2016 год инфляция составила 108,1% (по РК – 108,5%) (*продовольственные товары – 109,6% (по РК – 109,7%), непродовольственные товары – 109,0% (по РК – 109,5%), на платные услуги – 105,3% (по РК – 106,1%)*). В 2014 году уровень инфляции составил 107,0% (по РК – 107,4%).

В целях сдерживания инфляции и стабилизации цен на основные продовольственные товары еженедельно проводятся сельскохозяйственные ярмарки. Заключено 1652 меморандумов с товаропроизводителями области.

За 2016 год проведено 1231 сельскохозяйственных ярмарок, где реализовано продукции на 3054,9 млн. тенге.

Работа по сдерживанию роста цен будет продолжена.

Основные проблемы:

- колебания курса валютного рынка влияющие на ценообразование товаров и услуг;
- отсутствие конкурентоспособных производств, большая часть закупаемых продовольственных товаров импортируется;
- рост тарифов и услуг субъектов естественных монополий.

Внешнеэкономическая деятельность

В 2016 году по сравнению с 2014 годом внешнеторговый оборот области уменьшился на 25,1% и составил 1539,4 млн. долл. США, экспортные поставки – на 12,1% (318,6 млн. долл. США), импортные – на 27,9% (1220,8 млн. долл. США).

Алматинская область в течение 2016 года осуществляла внешнеторговую деятельность со 107 странами мира, экспортные поставки осуществлялись в 69 странах, импортные товары поступали из 96 стран.

Основными торговыми партнерами по экспорту являются Россия, Кыргызстан, Узбекистан, Афганистан, Таджикистан, Украина, Туркмения, Китай, Монголия. Торговыми партнерами по импорту – Россия, Китай, Турция, Германия, Италия.

По итогам 2016 года экспорт области составил 318,6 млн. долларов США, по сравнению с прошлым годом экспорт вырос на 17,4%.

В том числе со странами ЕвразЭС, Европы, Стран вне ЕС, Азии, Америки, Африки, Австралии и Океания 180,6 млн. долларов США, по сравнению с прошлым годом экспорт уменьшился на 12,5%.

Внешнеторговый оборот Алматинской области со странами Таможенного Союза (Россия, Белоруссия, Киргизстан, Армения) составил 567,0 млн. долларов США, в том числе экспорт – 138,0 млн. долларов США, импорт – 429,0 млн. долларов США, по сравнению с соответствующим периодом 2015 года экспорт увеличился в 2,1 раза и импорт на 1,3%.

По итогам 2016 года увеличились экспортные поставки в Китай на 42,9%, в Азию – на 12,0%, в Африку – в 6,5 раза.

SWOT- анализ состояния развития отрасли:

Сильные стороны (S) 1. Выгодное геостратегическое положение. Область является транзитным коридором « Западная Европа - Западный Китай »; 2. Развитое сельскохозяйственное производство и перерабатывающая промышленность что позволит поставлять продукцию в другие регионы страны и на экспорт; 3. Развитость транспортной инфраструктуры, обеспечивающей в том числе экспортные потоки из многих регионов страны.	Возможности (O) 1. Расширение рынка сбыта со странами ТС, а также развития приграничного сотрудничества с Китаем; 2. Повышение конкурентоспособности продукции, товаров и услуг товаропроизводителей на внешних рынках; 3. Увеличение на территории области иностранных и совместных предприятий.
Слабые стороны (W) 1. Недостаточная конкурентоспособность производства продукции, услуг что ограничивает возможность использования экспортного потенциала; 2. Сохраняется отрицательное сальдо торгового баланса с рядом стран-крупнейших партнеров области по внешнеэкономической деятельности.	Угрозы (T) 1. Увеличение объемов импорта в область; 2. Слабая конкурентоспособность продукции местных производителей может привести их к вытеснению с рынка.

Основные проблемы:

- недостаточное развитие инфраструктуры в приграничных территориях;
- слабая конкурентоспособность экспортоориентированных производств.

Межрегиональное сотрудничество

Межрегиональное сотрудничество является важным направлением экономической политики области.

В мае месяце 2017 года с целью обмена опытом, делегация Алматинской области посетила Восточно-Казахстанской области, где были подписаны 8 меморандумов о сотрудничестве.

В июне 2017 года делегация Жамбылской области во главе с акимом области посетила ряд объектов Алматинской области. В рамках делегации был подписан меморандум о сотрудничестве в торгово-экономической, научно-технической, гуманитарной и иных сферах между акиматами Алматинской и Жамбылской областей.

20 июня 2017 года был подписан меморандум между акиматам Алматинской области и Некоммерческим советом по содействию развитию торгово-экономического сотрудничеству «Евразийский Деловой Совет».

Такие предприятия области как ТОО «Кайнар АКБ», «Dolce», «Тексан Казахстан Инвест», «Данон Беркут», «PLAST INVEST» имеют представительства в регионах республики.

В 2016 году отгружено промышленной продукции области в другие регионы Казахстана на сумму 503,6 млрд. тенге.

В другие регионы в основном поставляются овощи и фрукты, молоко и молочные изделия, безалкогольные напитки, алкогольные напитки и пиво, изделия из бумаги и картона, продукция строительной индустрии, сигареты, одежда, электрические аккумуляторы и другие.

Основными поставщиками товаров в область являются предприятия-резиденты г.Алматы – 39,4 млрд. тенге, Павлодарской области – 90,0 млрд. тенге (6,1%), Южно-Казахстанской области – 36,8 млрд.тенге, Западно-Казахстанской области-35,0 млрд.тенге.

Завозятся в основном следующие виды товаров: уголь, нефтепродукты, изделия из стали, моющие средства, масло растительное, кондитерские изделия, трикотажные и чулочно-носочные изделия и др.

Следует отметить, что в условиях современной экономической ситуации, промышленные предприятия работают с поставщиками и потребителями своей продукции напрямую без учета межрегиональных договоров на взаимовыгодных условиях.

SWOT- анализ состояния развития отрасли:

Сильные стороны (S)	Возможности (O)
<p>1. Имеются значительный потенциал общераспространенных полезных ископаемых для развития строительной индустрии.</p> <p>2. Сырьевые и производственные ресурсы позволяют выпускать широкий ассортимент пищевых продуктов.</p> <p>3. Область является единственным производителем в республике солода, табачных изделий и электрических аккумуляторов; доминирует в выпуске крахмала, вина виноградного и бумажной продукции.</p>	<p>1. Создание и развитие высокотехнологичных, конкурентоспособных производств (<i>трансферт передовых технологий в область, создание СП</i>).</p> <p>2. Интеграция потенциала внутренней экономики и включение в региональные межхозяйственные связи.</p> <p>3. Возможность трансформации и развития межрегиональных связей до международного уровня.</p> <p>4. Повышение казахстанского содержания в крупных производственных проектах, реализуемых на территории Казахстана (в т.ч. казахстанскими производителями).</p>

<p>Слабые стороны (W)</p> <p>1. Не проработаны механизмы господдержки для видов продукции, созданных на основе межрегиональной кооперации</p> <p>2. Не развита межрегиональная информационная инфраструктура для охвата своими услугами всех субъектов межрегиональной кооперации.</p> <p>3. Затруднено осуществление мониторинга межрегионального сотрудничества.</p>	<p>Угрозы (Т)</p> <p>1. Производства, которые будут задействованы на территории области, не будут ориентированы на производство продукции с высокой добавленной стоимостью (<i>т.е. будут носить в основном сырьевой характер</i>).</p> <p>2. Экономический кризис повлечет за собой слабый спрос на отечественную продукцию</p>
---	---

Основные проблемы:

- низкая конкурентоспособность продукции обрабатывающего сектора;
- нехватка оборотных средств и недоступность «больших» кредитов с низкой процентной ставкой.

Инновации и инвестиции

За последние три года инвестиции в основной капитал увеличились в 1,2 раза и составили 528,9 млрд. тенге.

Структура инвестиций в основной капитал

млн. тенге

Источники финансирования	Факт 2014 г.	Факт 2015 г.	Факт 2016 г.	2015г. к 2016г. в %
Инвестиции в основной капитал - всего	453 210	490619	528 857	116,7
Собственные средства	170 623	220 357	280 167	164,2
Заемные средства	122 687	117 977	98 596	80,1
Иностранные инвестиции	17 347	19427	21373	123,7
Кредиты банков	142 553	132 858	128721	90,1
Бюджетные инвестиции	453 210	490619	528 857	116,7

Анализ структуры источников финансирования инвестиций показал, что важнейшим источником остаются собственные средства предприятий – 65,5%, за счет заемных средств освоено – 4,1%, бюджетные инвестиции составили 30,4%.

По видам экономической деятельности в 2014 году основная доля инвестиций направлена промышленности – 17,9%.

Динамика внешних инвестиций

млн. тенге

Наименование	Факт 2014 г.	Факт 2015 г.	Факт 2016 г.	2014г. к 2012г. в %
Внешние инвестиций	95 362	70 372	44 658	46,8
Доля внешних инвестиций в общем объеме инвестиций, %	21,0	14,3	8,4	-

Динамика внешних инвестиций в области носит неустойчивый характер и зависит от реализаций крупных инвестиционных проектов т.к. современное оборудование и технологии преимущественно импортируются.

Так, в 2016 году внешние инвестиции по сравнению с 2014 годом снизились на 46,8%. Основной причиной является строительство третьей линии магистрального газопровода «Казахстан – Китай» ТОО «Азиатский газопровод».

Инвестиции в основной капитал на душу населения

Наименование	Факт 2014 г.	Факт 2015 г.	Факт 2016 г.	2014г. к 2016г. в %
Инвестиции в основной капитал на душу населения, тыс. тенге	235,5	253,6	269,4	114,4%
Темп роста, %	108,5%	103,8	101,9	

Инвестиции в основной капитал на душу населения в 2014 году составили 235,5 тыс. тенге, в 2015 году – 253,6 тыс.тенге, в 2016 году – 269,4 тыс.тенге.

Инвестиции в основной капитал несырьевого сектора (за исключением инвестиций из государственного бюджета).

Инвестиции в основной капитал несырьевого сектора (за исключением инвестиций из государственного бюджета) за 2016 год составили 370,2 млрд. тенге, это 70,0% от общего объема инвестиций в основной капитал.

Инновационная деятельность

В 2016 году в области имели инновации 129 предприятий (в 2015 г. – 114).

Уровень инновационной активности предприятий составил 7,8%. Инновационная активность предприятий по продуктовым, процессным, организационным и маркетинговым инновациям составила 7,8%, по продуктовым и процессным инновациям 5,8%. Наиболее высокая активность в области инноваций по всем типам инноваций наблюдалась среди крупных предприятий и составила 33,3% (из 87 отчитавшихся крупных предприятий 29 осуществляли инновационную деятельность).

Объем произведенной инновационной продукции в 2016 году по сравнению с 2015 годом уменьшился на 19,5% и составил 12630, млн. тенге, из которого было реализовано продукции на сумму 12480,5 млн. тенге. Объем инновационной продукции, поставленной на экспорт составил 49,7 млн. тенге.

За анализируемый период затраты на продуктовые и процессные инновации уменьшились на 44,9% по сравнению с предыдущим годом и составили 6551,4 млн. тенге (в 2015г. – 11897,2 млн. тенге). При этом, затраты на продуктовые и процессные инновации из собственных средств предприятий составили 4716,8 млн. тенге, что составляет 72,0% от общих затрат на продуктовые и процессные инновации.

По данным проведенного обследования наибольшее количество предприятий, имеющих все четыре типа инновации действуют в Илийском (21,7%), Талгарском (12,4%), г.Талдыкорган (10,9%), Карасайском (10,1%), г.Капчагай и Алакольском (7,8%) районах.

Основными причинами неосуществления инновационной деятельности на предприятиях в течение последних лет являются снижение рыночного спроса на производимую продукцию и как следствие - отсутствие оборотных средств на внедрение инноваций.

В области для развития и внедрения инноваций, новых технологий и привлечения инвестиций функционирует ТОО «Региональный центр развития Алматинской области».

Также в целях повышения эффективности использования результатов научной и научно-технической деятельности и коммерциализации научно-исследовательских проектов в Алматинской области на базе университета ЖГУ имени Ильяса Жансугурова созданы – Научно-исследовательский кластер и Офис науки и коммерциализации инновационных технологий, которые разрабатывают новые технологии, модели и услуги с последующим внедрением в производство. Ими разработаны и реализованы 4 проекта по следующим направлениям:

- производство, хранение и переработка сельскохозяйственной продукции;
- экология, природные ресурсы, ресурсосбережение, рациональное природопользование и защита от чрезвычайных ситуаций.

Дополнительно реализуется научные проекты по грантовому финансированию - на сумму 147 миллионов тенге.

В области на регулярной основе проводятся семинары, круглые столы с участием промышленных предприятий.

Так в ходе двусторонней бизнес сессии в рамках Форума проведена встреча с представителями бизнеса Саудовской Аравии по результатам которой основатели компании Group проявили интерес к реализации инновационных проектов в сфере выращивания и переработки овощей, девелоперских проектов, а также в сфере фармацевтики.

SWOT- анализ состояния развития отрасли:

<p>Сильные стороны (S):</p> <ol style="list-style-type: none"> 1. Наличие практически всех видов природных ресурсов; 2. Регион с развитым сельским хозяйством и высокой долей обрабатывающей промышленности; 3. Высокие темпы роста строительной индустрии; 4. Активное развитие инфраструктуры региона (дороги, газификация, электрофикация и пр.); 5. Выгодное географическое расположение (г.Алматы, Китай, Кыргызстан); 6. Создание СЭЗ «Хоргос – Восточные ворота» (включает в себя: индустриальную зону, мультимодальную логистическую зону и МЦПС Хоргос); 7. Всесторонняя поддержка новых проектов в рамках программ («Дорожная карта», «Производительность 2020», ГПИИР, «Развитие возобновляемых источников энергии», «Экспортер 2020»). 	<p>Слабые стороны (W):</p> <ol style="list-style-type: none"> 1. Неравномерность развития районов области - отдаленные от г. Алматы районы характеризуются более низкими показателями и меньшей активностью; 2. Импортозависимость области; 3. Слабое развитие туристической инфраструктуры; 4. Снижение инвестиционной привлекательности региона по причине недостаточного развития транспортно-коммуникационной инфраструктуры области; 5. Недостаточное развитие социальной инфраструктуры и низкий уровень инвестиций в социальную сферу.
<p>Возможности (O):</p> <ol style="list-style-type: none"> 1. Перспективы роста производства в сельском хозяйстве, в том числе на основе инновационных подходов в развитии сельского; 2. Значительный рост доходов региона от активизации транзитных грузовых и пассажирских потоков. 3. На базе имеющихся природно-сырьевых ресурсов - возможность комплексного развития развитой системы переработки сельскохозяйственной продукции, строительной индустрии, туристического кластера; 4. Привлечение государственных и частных инвестиций в развитие объектов социальной инфраструктуры, улучшение экологической ситуации – социальное партнерство. 	<p>Угрозы (T):</p> <ol style="list-style-type: none"> 1. Возможность сокращения республиканских трансфертов в период кризиса; 2. Сейсмическая активность региона; 3. Недостаток квалифицированных кадров; 4. Снижение инвестиционной привлекательности региона по причине недостаточного развития транспортно-коммуникационной инфраструктуры области; 5. Высокая зависимость от ввоза продовольственных товаров и сырья для их производства как угроза продовольственной безопасности области; 6. Сохранение сырьевой ориентированности экономики области и как следствие экономический кризис в случае истощения нефтегазовых ресурсов области.

Основные проблемы:

- высокий уровень инвестиционного риска связанный с близостью Китая, который влияет на конкурентоспособность ассортимента местной продукции;
- недоступность длинных дешевых кредитов для бизнеса;
- нехватка оборотных средств у предприятий на внедрение инноваций;
- низкий уровень инновационной активности отечественных предприятий.

Развитие центров экономического роста.

Алматинская агломерация

В области 187 населенных пунктов Карасайского, Талгарского, Илийского, Енбекшиказахского, Жамбылского районов и г.Капшагай входят в Алматинскую агломерацию с центром г.Алматы.

Территория зоны влияния города Алматы определена, исходя из наиболее тесных связей города и пригородов (*ежедневная трудовая маятниковая миграция составляет порядка 250 тыс. человек*), и учитывает размещение сложившихся городов-спутников Капшагай, Каскелен, Талгар, Есик, села Узынагаш и четырех новых проектируемых городов-спутников Gate City (*финансовый центр*), Golden City (*культурный центр*), Growing City (*промышленный центр*), Green City (*туристический центр*).

Алматинская агломерация занимает площадь 11,3 тыс. кв.км. На указанной территории сосредоточены разведанные запасы полезных ископаемых, важнейшими из которых являются цветные металлы – свинец, цинк, медь; редкие металлы – вольфрам, олово, молибден, бериллий; благородные металлы – золото, серебро и другие.

В настоящее время развитие пригородной зоны города Алматы осуществляется в рамках принятой Комплексной схемы градостроительного планирования территорий пригородной зоны города Алматы. Генеральными планами обеспечены все 187 населенных пунктов.

Численность населения Алматинской агломерации на 1 января 2017 года составляет 2714,2 тыс. человек, из них в городе Алматы проживает 1 751,3 тыс. человек, в области - 962,9 тыс. человек.

В целом рынок труда агломерации характеризуется ростом численности экономически активного населения. Экономически активное население агломерации составило в 2016 году 592,2 тыс. человек.

Уровень безработицы Алматинской агломерации равен 4,5%, при этом самый низкий показатель зафиксирован в Енбекшиказахском, Илийском, Талгарском и Карасайском районах – 4,4%, самый высокий показатель в городе Капшагай и Жамбылском районе – 5,2%.

Доля населения с доходами ниже прожиточного минимум в целом за последние 10 лет снизилась по Алматинской области с 21,3% до 2,2%.

За последние 5 лет номинальная заработная плата в Алматинской агломерации выросла в среднем в 1,5 раза и в 2016 году в среднем составила 108,3 тыс. тенге. Однако в Жамбылском, Енбекшиказахском, Талгарском районах и г.Капшагай номинальная заработная плата ниже средней по Алматинской области (104,9 тыс. тенге).

В связи с миграционным притоком и ростом численности населения наблюдается дефицит мест в дошкольных и общеобразовательных учреждениях. Имеются 45 трехсменных школ. Для решения их проблемы требуется строительство 36 школ. Также имеется дефицит жилья, в очереди состоят 11,9 тыс.чел.

Из 187 населенных пунктов обеспечены централизованным водоснабжением 173 населенных пункта, (2014 год – 166 СНП, увеличилось на 7) в 66 населенных пунктах сети водоснабжения больше 40 лет постройки.

Протяженность внутрисельских дорог составляет 3011 км, из них с твердым покрытием 1386. В хорошем и удовлетворительном состоянии 1391 км или 46,2%. Общая протяженность электрических сетей сельских населенных пунктов составляет 5863 км, износ достигает до 80%.

В городах Есик, Талгар, Каскелен, Капшагай общая протяженность внутригородских дорог составляет 712,2 км, из них с твердым покрытием 342,7 км. Общая протяженность электрических сетей составляет 1096 км, износ достигает до 65%.

В регионе расположены Иле-Алатауский государственный национальный природный парк, Алматинский заповедник, Капшагайское водохранилище, Государственный национальный природный парк «Алтын-Эмель», Шарынский каньон, археологический ландшафт «Тамгалы», культурно-исторические комплексы. Данные объекты имеют экологическую, историко-культурную и рекреационную ценность.

SWOT-анализ развития Алматинской агломерации

<p>Сильные стороны (S):</p> <ol style="list-style-type: none"> 1. Положительные показатели естественного и миграционного прироста населения; 2. Благоприятные условия для развития малого и среднего бизнеса; 3. Наличие кадровой базы. 	<p>Слабые стороны (W):</p> <ol style="list-style-type: none"> 1. Дефицит мест в дошкольных и общеобразовательных учреждениях; 2. Неудовлетворительное состояние дорог, сетей водоснабжения, электроснабжения.
<p>Возможности (O):</p> <ol style="list-style-type: none"> 1. Полная реструктуризация экономики; 2. Формирование многочисленного и диверсифицированного рынка труда; 3. Повышение привлекательности как емкого рынка сбыта товаров и услуг. 	<p>Угрозы (T):</p> <ol style="list-style-type: none"> 1. Дефицит жилья; 2. Чрезмерная нагрузка на социальную и инженерную инфраструктуру.

Основные проблемы:

- Неудовлетворительная транспортная доступность;
- Наличие трехсменных школ, дефицит мест в дошкольных учреждениях;
- Неудовлетворительное состояние дорог, сетей водоснабжения, электроснабжения.

Областной центр Талдыкорган город «второго уровня»

Численность населения города Талдыкорган на 1 января 2017 года составила 169,0 тыс. человек, что составляет 8,5 от общей численности населения области. За последние три года наблюдается рост численности населения, что связано как с положительными значениями естественного прироста населения, так и сложившимся положительным сальдо миграции населения.

Сравнительный анализ основных показателей социально-экономического развития города показал, что город являются центром притяжения и концентрации производственных, финансовых и трудовых ресурсов в Талдыкорганском регионе.

№ п/п	Наименование городской администрации	Числ. нас. (1.01.17г.)		Реальная зараб.плата		Объем пром.продукции	
		тыс. чел.	доля, %	тыс. тг.	в сред.по области,тыс.тг.	млн. тг.	доля,%
1.	Талдыкорган	169,0	8,5	108,5	90,7	52100	8,1
№ п/п	Наименование городской администрации	Розничная торговля		Инвестиции в основной капитал		Ввод в действие общей площади жилых домов	
		млн. тг.	доля,%	млн. тг.	доля, %	кв. метров	доля, %
1.	Талдыкорган	46,7	12,5	64042	12,1	125 200	10,8

Объем промышленного производства города «второго уровня» в 2016 году составил 52,1 млрд. тенге, что составляет порядка 8,1% от областного объема промышленного производства. За 2014 - 2016 годы общий объем промышленного производства города «второго уровня» увеличился на 4,7%.

В городе хорошо развита отрасль обрабатывающей промышленности. Так, анализ структуры промышленного производства показал, что доля обрабатывающей промышленности в общем объеме промышленного производства составила 78,9%. За 2014-2016 годы объем инвестиций в экономику города увеличился с 48,8 до 64,0 млрд.тенге на 31,1% или на 15,2 млрд.тенге.

Количество активных субъектов МСБ в 2016 году составляло 9433 единиц, в 2014 году – 8999 единиц, т.е. на 4,8% выше уровня 2014 года. Доля активных субъектов МСБ в общем количестве зарегистрированных в 2016 году составила 65%, в 2014 году 65,1%.

В 2016 году численность безработных составила 3,8 тыс. человек, уровень общей безработицы по сравнению с 2014 годом остался на одном уровне 4,4%.

Основными проблемами инженерной инфраструктуры являются высокий износ водопроводных, канализационных, тепловых и электрических сетей, автомобильных дорог.

Степень износа коммунальной инфраструктуры

№ п/п	Наим-ние города	Водопров. сети, %	Канализационные сети, %	Тепловые сети, %	Электрические сети, %	Автом.дороги (в неуд. состоянии), %
1.	Талдыкорган	62	32	58	70	33

SWOT-анализ развития г.Талдыкорган

<p>Сильные стороны (S):</p> <ol style="list-style-type: none"> 1. Выгодное расположение вблизи крупнейшего потребительского рынка г.Алматы; 2.Положительные показатели естественного и миграционного прироста населения; 3.Благоприятные условия для развития малого и среднего бизнеса. 	<p>Слабые стороны (W):</p> <ol style="list-style-type: none"> 1. Высокий износ водопроводных, канализационных, тепловых и электрических сетей, автомобильных дорог.
<p>Возможности (O):</p> <ol style="list-style-type: none"> 1. Перспективы развития производства строительных материалов на базе значительного потенциала общераспространенных полезных ископаемых; 2. Обширные сырьевые ресурсы позволяют развивать пищевую промышленность; 3. Возможность размещения новых производств в создаваемой индустриальной зоне Талдыкорган. 	<p>Угрозы (T):</p> <ol style="list-style-type: none"> 1. Возможный дефицит электроэнергии и замедление темпов промышленного развития; 2. Рост энерго-, трудо- и материалоемкости продукции обрабатывающих отраслей и как следствие неконкурентоспособность продукции.

Основные проблемы:

- низкое оснащение технологическим оборудованием, значительное старение производственных фондов большинства предприятий;
- неудовлетворительное состояние дорог, сетей водо-тепло-электроснабжения, водоотведения.

Малые города и моногород Текели

В области насчитывается 8 малых городов, численность населения которых по состоянию на 1 января 2017 года составляет 299,3 тыс. человек, за два года численность населения увеличилась на 0,8% (2014г. - 296,9 тыс.чел.).

При этом все 8 малых городов являются административными центрами соответствующих сельских районов. По географическому месторасположению можно выделить следующие типы городов:

- 1) в зоне влияния агломерации - Есик, Капшагай, Каскелен, Талгар;
- 2) вдоль автомобильных и железнодорожных магистралей республиканского и международного значения - Жаркент, Капшагай, Каскелен, Сарканд, Ушарал, Уштобе;
- 3) на приграничных территориях - Жаркент, Ушарал.

По потенциалу экономического развития к высоким относятся Есик, Каскелен, Капшагай, Талгар, все остальные имеют средний потенциал.

По специализации (расположению): туризм – Есик; переработка сельхозпродукции - Жаркент, Каскелен, Талгар, Уштобе, Жаркент, Ушарал; рекреация – Капшагай.

Количество активных субъектов малого и среднего бизнеса в 2014 году составляло 16,5 тыс. единиц, в 2016 году – 16,9 тыс. единиц, т.е. на 5,7% выше уровня 2014 года. Доля активных субъектов малого и среднего бизнеса в общем количестве зарегистрированных в 2015 году составила 79,1%, что на 2,4% выше уровня 2014 года.

Экономически активное население малых городов составило в 2016 году 159,6 тыс. человек и за период 2014 - 2016 годы выросло на 3,4% или на 5,2 тыс. человек. Безработное население уменьшилось с 9,6 тыс. человек до 7,7 тыс. человек, уровень общей безработицы снизился во всех малых городах. Уменьшилось количество получателей адресной социальной помощи с 141 человек до 83 или на 58,9%, соответственно уменьшилась доля трудоспособных лиц из числа получателей адресной социальной помощи с 27,2% до 24%.

В малых городах функционируют 58 государственных школ на 43,5 тыс. ученических мест, в них обучаются 54,8 тыс. учащихся. Из 58 школ 50 типовые, 14 школ построены больше 50 лет назад или составляют 24% от их общего количества. В городах Есик, Каскелен и Талгар, находящихся на территории Алматинской агломерации, имеется 8 трехсменных школ. Действуют 86 детских дошкольных учреждений, из них 55 детских садов частные, охвачено 10,1 тыс. детей. Имеется 28 колледжей, из них 13 государственных. Необходимо провести капитальный ремонт в 18 школах и 2 детских садах.

Действуют одна городская и 7 центральных районных больниц, 2 детские поликлиники, два родильных дома и инфекционная больница. Из 13 медицинских учреждений 11 типовые. Необходимо провести капитальный ремонт в 2 медицинских учреждениях.

Все 8 малых городов обеспечены централизованным водоснабжением. Доступ к централизованному водоснабжению имеют 96,2% городского населения. Общая протяженность сетей составляет 1059 км, износ – 90%.

Централизованным теплоснабжением обеспечены 5 малых городов - Ушарал, Уштобе, Саркан, Капшагай и г.Каскелен. Общая протяженность тепловых сетей составляет 91,8 км. Износ сетей теплоснабжения в городах

достигает 48,1%. Центральное теплоснабжение отсутствует в трех малых городах Есик, Жаркент и Талгар.

Газоснабжение имеется во всех городах, из них г.Каскелен и г.Талгар – природный газ. Общая протяженность газовых сетей г.Каскелен составляет 198 км, из них 75 км были модернизированы за счет частных инвестиций. 90% населения обеспечены природным газом. В городе Талгар с 2014 года начато подключение к природному газу со строительством магистрального газопровода «Алматы-Байсерке-Талгар». В настоящее время подключены к природному газу 15% населения города.

Система водоотведения имеется во всех малых городах. Общая протяженность сетей водоотведения составляет 454 км. Износ сетей достигает 90%. Протяженность электрических сетей -2192 км, износ сетей достигает 80%. Протяженность внутригородских дорог 1262 км, из них с твердым покрытием 549,3 км или 43,6%.

Моногородом является г.Текели с численностью населения 32,7 тыс. человек, является административным центром областного значения. Текели город со средним потенциалом развития, специализация: горнодобывающая и обрабатывающая промышленность.

Текели - город промышленный, в нем действуют 38 промышленных предприятий. Основным из них являются ТОО «Текелийский энергокомплекс», ТОО Горно - рудная компания «Коксу», АО «Солодовенный завод Суффле Казахстан» по производству солода.

Количество активных субъектов малого и среднего бизнеса в 2014 году составляло 928 единиц, в 2016 году – 1080 единиц, т.е. на 16,4% выше уровня 2014 года. Доля активных субъектов малого и среднего бизнеса в общем количестве зарегистрированных в 2016 году составила 64,4%, что на 6,3% выше уровня 2014 года.

В 2016 году объем инвестиций в основной капитал составил 5209 млн. тенге. По сравнению с 2014 годом объем инвестиций увеличен на 33,8% (3894,6 млн. тенге).

Численность населения за два года увеличилась на 1,1 тыс. человек и составила 32,6 тыс. человек. Численность экономически активного населения города в 2016 году составила 17512 чел. и по сравнению с 2014 годом увеличилась на 6,7% или на 1098 чел. (в 2014 году – 16414 чел.).

В 2016 году численность безработных составила 841 человек, уровень общей безработицы по сравнению с 2014 годом уменьшился с 5,9 до 5,0% в 2016 году.

Уменьшилось количество получателей адресной социальной помощи с 21 в 2014 году до 8 в 2016 году, доля трудоспособных из числа получателей адресной социальной помощи составила в 2016г. – 27,6%.

Износ сетей водоснабжения – 60,1%, водоотведения – 65%, теплоснабжения – 66,8%, электроснабжения – 72,9%. Доля дорог в хорошем и удовлетворительном состоянии – 73%.

Одна из проблем малых городов и моногорода Текели является неудовлетворительное состояние инженерной и социальной инфраструктуры. Высокий износ водопроводных, канализационных, тепловых и электрических сетей, неудовлетворительное состояние дорог требует значительных финансовых вложений.

SWOT-анализ развития малых городов и моногорода Текели

<p>Сильные стороны (S):</p> <ol style="list-style-type: none"> 1. Снижение общей безработицы; 2. Снижение доли трудоспособного населения из числа получателей АСП; 3. Положительные показатели естественного и миграционного прироста населения; 4. Наличие кадровой базы. 	<p>Слабые стороны (W):</p> <ol style="list-style-type: none"> 1. Высокий износ водопроводных, канализационных, тепловых и электрических сетей, автомобильных дорог.
<p>Возможности (O):</p> <ol style="list-style-type: none"> 1. Перспективы развития промышленности, сельского хозяйства и туризма; 2. Государственная поддержка в рамках действующих государственных и правительственных программ. 	<p>Угрозы (T):</p> <ol style="list-style-type: none"> 1. Рост энерго-, трудо- и материалоемкости продукции обрабатывающих отраслей и как следствие неконкурентоспособность продукции.

Основные проблемы:

- высокий износ водопроводных, канализационных, тепловых и электрических сетей;
- наличие трехлетних школ;
- требуется капитальный ремонт объектов образования, здравоохранения.

Опорные сельские населенные пункты

В области имеются 16 опорных сельских населенных пунктов, численность населения по состоянию на 1 января 2017 года составляет 152,7 тыс. человек. За два года увеличилась на 12,1% (2014г. - 136,2 тыс.чел.).

В 16 ОСНП функционируют 37 государственных школ на 28697 мест, в них обучаются 27937 учащихся. Из 37 школ 35 типовые, 6 школ больше 50 лет постройки. Действуют 50 детских дошкольных учреждений, из них 28 детских садов, охвачено 4,1 тыс. детей. Имеется 4 колледжа, в том числе 3 государственные. Необходимо провести капитальный ремонт в 12 школах и 3 детских садах.

Действуют 18 медицинских учреждений, из них 3 районные больницы, 10 сельских больниц, 4 врачебные амбулатории один дом ребенка. Из 18 медицинских учреждений 2 – приспособленные, одна врачебная амбулатория арендует здание. Необходимо провести капитальный ремонт в 7 медицинских учреждениях.

Все 16 ОСНП обеспечены централизованным водоснабжением, водоотведение имеется только в пяти ОСНП, теплоснабжение имеется только в селе Достык. Общая протяженность внутрисельских дорог составляет 702,8 км, из них с твердым покрытием 254,1 км, или 36,2%. В хорошем и удовлетворительном состоянии 342,2 км или 48,7%. Общая протяженность электрических сетей сельских населенных пунктов составляет 1234,6 км, износ достигает до 92%.

SWOT-анализ развития опорных сельских населенных пунктов

<p>Сильные стороны (S):</p> <ol style="list-style-type: none"> 1. Центральное расположение в системе населенных пунктов; 2. Имеет транспортную доступность к рынкам сбыта. 	<p>Слабые стороны (W):</p> <ol style="list-style-type: none"> 1. Неудовлетворительное состояние социальной и инженерной инфраструктуры.
<p>Возможности (O):</p> <ol style="list-style-type: none"> 1. Развитие социальной и инженерной инфраструктуры путем строительства, реконструкции и капитального ремонта. 	<p>Угрозы (T):</p> <ol style="list-style-type: none"> 1. Снижение уровня жизни как следствие неудовлетворенного состояния объектов инженерной и социальной инфраструктуры.

Основные проблемы:

- неудовлетворительное состояние социальной и инженерной инфраструктуры;
- требуется капитальный ремонт объектов образования и здравоохранения.

Приграничные территории

В области насчитывается 71 приграничных населенных пунктов, находящихся в 6 приграничных районах. Из них с высоким потенциалом развития 21 сельских населенных пунктов, со средним – 48, с низким – 1.

К районам, граничащим с Китаем относятся Аксуский, Алакольский, Панфиловский, Райымбекский и Уйгурский районы, с Республикой Кыргызстан граничит Жамбылский и Райымбекский районы.

В приграничных территориях проживают 152,8 тыс. человек, из них к многочисленным относятся приграничные территории Панфиловского, Райымбекского и Жамбылского районов. В Панфиловском районе расположен малый город Жаркент и действует Международный центр приграничного сотрудничества «Хоргос». В Алакольском районе имеется международный транспортный коридор с Достык.

Функционируют 86 государственных школ на 42,1 тыс. ученических мест, в них обучаются 34,7 тыс. учащихся. Из 86 школ 19 школ приспособленные. 12 школ больше 50 лет постройки. Действуют 83 детских дошкольных учреждений, в том числе 33 детских садов, охвачено 5,0 тыс. детей.

Действуют 70 медицинских учреждений, из них одна центральная районная больница, 2 районные больницы, 4 сельские больницы, одна детская поликлиника, 29 врачебных амбулаторий, 11 фельдшерско-акушерских пунктов, 21 медицинских пунктов, один родильный дом. Из них 11 медицинских учреждений находятся в арендованных зданиях, 34 в приспособленных.

Из 71 населенного пункта 63 населенных пунктов обеспечены централизованным водоснабжением (2014г. - 56 НП, увеличилось на 7). Общая протяженность внутрисельских дорог составляет 831 км. Дороги в хорошем и удовлетворительном состоянии 410,2 км или 49,3%. Общая протяженность электрических сетей сельских населенных пунктов составляет 2182 км, износ достигает до 100%.

SWOT-анализ развития приграничных территорий

Сильные стороны (S): 1. Действует Международный центр приграничного сотрудничества «Хоргос» и международный транспортный коридор Достык; 2. Наличие транспортной доступности и центров приграничной торговли.	Слабые стороны (W): 1. Наличие приспособленных учреждений объектов социальной сферы; 2. Наличие сел с децентрализованным водоснабжением; 3. Неудовлетворительное состояние дорог.
Возможности (O): 1. Имеются все предпосылки для динамичного роста социально-экономического потенциала населенных пунктов; 2. Развитие социальной и инженерной инфраструктуры путем строительства и реконструкции, капитального ремонта.	Угрозы (T): 1. Снижение уровня жизни как следствие неудовлетворенного состояния объектов социальной и инженерной инфраструктуры.

Основные проблемы:

- неудовлетворительное состояние объектов образования, здравоохранения;
- высокий износ водопроводных, электрических сетей;
- неудовлетворительное состояние автомобильных дорог.

2.1.2. Социальная сфера

Демографический потенциал

В области на 1 января 2017 года численность населения составила 1983,5 тыс. человек или 11,1% населения страны. Область занимает второе место в республике после Южно-Казахстанской области. 76,0% населения проживает в сельской местности, 24,0% - в городской против 57% в среднем по республике.

По сравнению с 2014 годом численность городского населения увеличилась на 17 тыс. человек, однако, как показывают данные, в области сохраняется низкий уровень урбанизации, что связано с преимущественно аграрной направленностью экономики.

За этот период отмечается отрицательное сальдо миграции: 2014 г.- 5116 чел., 2015 г.- 9636 чел., 2016 г.- 2789 чел. Отток населения происходит из сельской местности в связи с отсутствием работы и низкой оплатой труда.

Эта же ситуация приводит к диспропорции между уровнем занятости городского и сельского населения, которые составляют, соответственно, 95,9% и 95,0%.

Население области в основном занято в сельском хозяйстве – 28%, поэтому средняя заработная плата является низкой и составила 104903 тенге в 2016 году, что в совокупности с высокой долей самозанятого населения (28,4%) обуславливает низкий размер номинальных денежных доходов по сравнению со среднереспубликанским показателем: 62789 тенге против 80741 тенге.

Труд и социальная защита населения

Численность рабочей силы (экономически активное население) области в 2016 году составила 1034,8 тыс. чел. (51,7% от общей численности населения, значение показателя по РК – 51%). По сравнению с 2014 годом численность рабочей силы (ЭАН) снизилось на 2,9% или на 30,5 тыс. чел. (в 2014 году – 1065,3 тыс. чел.) из-за передачи части территорий Карасайского, Илийского и Талгарского района с численностью населения более 96 тыс.чел. Соответственно снизилось численность занятых с 1013,3 тыс. чел. в 2014 году до 985,3 тыс. чел. в 2016 году или на 2,8% (28,0 тыс. чел.). Уровень экономической активности населения области в 2016 году составляет 75,0%, в целом, выше чем по РК (70,0%).

В области среди официально занятого населения значительная доля приходится на самозанятых работников – 28,4% (РК – 25,8%) и заняты они, в основном, в сфере услуг и торговли. За 2014-2016 годы число самозанятых снизилось с 349,2 тыс. человек до 279,9 человек или на 19,8%. Доля непродуктивно самозанятого населения от общего количества самозанятого населения составляет 14,9% (2014г.-33,5%).

В 2016 году численность безработных составила 49,4 тыс. человек против 52,0 тыс. человек в 2014 году, уровень безработицы снизился с 4,9% до 4,8% (РК - 5,0%), уровень молодежной безработицы в 2016 году остался на уровне 2014 года 3,1 % (РК-4,1%), женская безработица снизилась с 5,9% до 5,8%.

Анализ половозрастной структуры безработных показал, что наибольшую долю составляют люди среднего возраста (68,4%), а именно от 30 до 55 лет, среди безработных 29,4% – это женщины.

По профессионально-квалификационной структуре безработных 64% имеют средне-профессиональное и среднее общее образование.

В территориальном разрезе уровень безработицы выше среднеобластного в Аксуском, Балхашском, Ескельдинском, Жамбылском, Каратальском, Коксуском, Райымбекском, Сарканском, Уйгурском районах и городах Капшагай, Текели.

Основные показатели рынка труда Алматинской области

тыс. чел.

		2014 г.	2016 г.	отклонение (+,-)	2016г. к 2014 г., %
1	Экономически активное население	1065,3	1034,8	-30,5	97,1
2	Занятое население	1013,3	985,3	-28,0	97,2
	<i>в том числе:</i>				
	наемные	664,1	705,4	41,3	106,2
	самозанятые	349,2	279,9	-69,3	80,2
	доля самозанятых в составе занятого населения, %	34,5	28,4	-6,1	x
	Непродуктивно занятые	116,9	41,8	-75,1	35,8
	Доля непродуктивно занятых, %	33,5	14,9	-18,6	x
3	Безработное население	52,0	49,4	-2,6	95,0
	Уровень общей безработицы, %	4,9	4,8	-0,1	x
4	Уровень молодежной безработицы (15-28 лет), %	3,1	3,1	0	x
5	Уровень женской безработицы, %	5,9	5,8	-0,1	x

В структуре занятого населения по отраслям экономики наибольший удельный вес приходится на сельское, лесное и рыбное хозяйство – 28,4% и бюджетную сферу (госуправление, образование, здравоохранение и социальные услуги, искусство, развлечения и отдых) – 25,3%, т.е. 46,3% занято в сферах с невысокими доходами. Занятость в промышленности составила 7,1%, строительстве – 5,8%, торговле – 12,3%, прочие – 21,1%.

Занятое население по видам деятельности, тыс. чел



Социально-экономическая ситуация в области в последние годы остается достаточно стабильной: растет количество предприятий в сфере малого бизнеса; увеличивается количество рабочих мест и вакансий; увеличивается спрос и предложение на квалифицированный труд.

Наблюдаются позитивные изменения в системе занятости. Однако, сохраняются и нерешенные проблемы. В сельской местности остается проблема недостаточного количества вакантных рабочих мест, что связано с сезонностью сельскохозяйственных работ, избытком рабочей силы, занятых, в основном, в личном подворье, низким квалификационным уровнем сельского населения, отсутствием работы по специальности.

В результате, имеется дисбаланс между спросом и предложением рабочей силы на рынке труда, особенно среди молодежи, инвалидов, а также лиц, длительное время неработающих, и предпенсионного возраста. В целях обеспечения занятости этих категорий населения в области разработан Комплексный план содействия занятости населения, который предусматривают целевую работу с уязвимыми слоями населения.

В 2016 году количество обратившихся по вопросу трудоустройства составило 44,0 тыс. человека (2014г.- 22,0 тыс.). Из них трудоустроено 33,2 тыс. человек, доля трудоустроенных из числа лиц, обратившихся по вопросам трудоустройства составляет 75,4% (2014г.-91,8%). Доля трудоустроенных лиц на постоянную работу из числа, обратившихся целевых групп составляет 75,4% (2014г.-61,2%).

В области проживают 61,4 тыс. инвалидов или 3,1% от общего населения.

Из них по состоянию на 01.01.2017 года количество трудоспособных инвалидов составляло 18,8 тыс. человек, в том числе 13,4 - работающие и 5,4 тыс. - неработающие.

Трудоустроено на постоянные рабочие места 572 инвалидов или 15,5% от количества неработающих.

За 2016 год в различных отраслях экономики создано 25582 постоянных рабочих мест, по сравнению с 2014 годом этот показатель увеличился на 23,6% (2014 г. - 20700).

В рамках реализации Дорожной карты занятости 2020 в области из числа безработных, самозанятых и малообеспеченных граждан за последние три года трудоустроено 21,8 тыс. человек. С начала действия Программы охвачено обучением по востребованным специальностям более 8,0 тыс. чел. Из числа завершивших обучение трудоустроено на постоянные рабочие места 74%.

В целом по области согласно Карте занятости ежегодно наблюдается небольшой избыток трудовых ресурсов от 3,0 до 3,9 тыс. чел., в связи с этим напряженность по годам на рынке труда не возрастает, и на одно рабочее место претендует в среднем 2 безработных. В целом по области на 2015-2017 годы определена общая потребность в трудовых ресурсах - 47,7 тыс. рабочих мест.

В 2014 году в область было привлечено 1308 иностранных работников, из них 58,9% высококвалифицированные специалисты, в 2016 году привлечено 1837 работника, из них высококвалифицированных 41,0%. Доля привлеченных иностранных работников, в общем составе списочной численности работников составляет 9,9% в 2016 году против 7,7% в 2014 году, удельный вес

квалифицированных специалистов в составе привлекаемой иностранной рабочей силы по разрешениям выданных местными исполнительными органами (по квоте на привлечение иностранной рабочей силы) снизился с 63,3% в 2014 году до 41,0% в 2016 году.

С 1 января 2012 года в области введена в эксплуатацию АИС «Охрана труда и безопасность», которая позволяет осуществлять учет и мониторинг условий труда, динамики производственного травматизма, нарушений в области трудовых отношений и охраны труда, и их устранение.

За последние годы уровень производственного травматизма в области имеет стабильную тенденцию снижения. Так, по итогам 2016 года на производстве пострадало 46 человека, из них 11 человек со смертельным исходом, в 2014 году 63 человека, в том числе 16 человек погибло. Уровень производственного травматизма (коэффициент частоты несчастных случаев на 1000 человек) снизился с 0,17% в 2014 году до 0,06% в 2016 году.

В целях обеспечения соблюдения работодателями трудового законодательства и защиты трудовых прав граждан по улучшению условий безопасности и охраны труда продолжается осуществление системного государственного контроля.

По итогам проведенных в течение 2016 года проверок выявлено 1111 нарушений трудового законодательства, в том числе по безопасности и охране труда – 362. Уменьшение в сравнении с 2014 годам составило 13,8%.

В области организовано 83 выступлений в СМИ и 364 разъяснительных семинаров и занятий по вопросам трудового законодательства. В результате, удельный вес устраненных нарушений трудового законодательства к общему количеству выявленных нарушений составляет 98,5% (2014г.-96,5%).

Основные проблемы:

- сохраняется безработица, особенно среди молодежи и женщин;
- значительным остается число самостоятельно занятого населения;
- несоответствие спроса и предложения рабочей силы, которое усугубляется избытком специалистов с высшим образованием и недостатком квалифицированных рабочих;
- сохраняется нарушение трудовой и производственной дисциплины.

Уровень жизни населения

Согласно статистическим данным в 2016 году по сравнению с 2014 годом доля населения, имеющего доходы ниже величины прожиточного минимума, снизилась с 2,5% до 2,2% в 2014 году (РК- 2,6%). В том числе город - с 2,3% до 1,5%, село – с 2,5% до 2,4%. То есть данный показатель в сельской местности выше, чем в городской местности.

Среднемесячная номинальная заработная плата почти в 4,7 раза превышает величину прожиточного минимума и составляет более 105 тысяч тенге.

В 2016 году АСП назначена 3030 гражданам с доходами ниже черты бедности, что меньше на 35,5% по сравнению с 2014 годом. Анализ показывает, что основными получателями являются семьи с детьми – 66,9% и занятые по уходу за детьми -11,2%.

Доля получателей АСП в общей численности населения, проживающего ниже прожиточного минимума остался на уровне 2014 года и составляет 7,0%, а доля трудоспособных из числа получателей адресной социальной помощи снизилась с 30,2% до 29,0%.

В 2016 году детские пособия получили 41,7 тыс. детей до 18 лет, в 2014 году - 44,0 тыс. детей, то есть меньше на 2,3 тыс. детей. Удельный вес получателей пособия на детей до 18 лет (ГДП) к предыдущему году составил 100,0% в 2016 году против 94,7% в 2014 году.

Число получателей жилищной помощи уменьшилось за рассматриваемый период с 11017 чел. в 2014 году до 9677 чел. в 2016 году или на 12,1%.

В области проживает более 61,4 тыс. инвалидов или 3,1% общей численности населения, которые нуждаются в поддержке.

В области имеется 7177 объектов инфраструктуры, посещаемых инвалидами, из них прошли паспортизацию 2177.

Из паспортизированных объектов первоочередной адаптации подлежат 1485, в том числе 81 соответствуют стандартам, 1365 объектов необходимо адаптировать.

На 1 января 2017 года проведена адаптация 294 объектов, в том числе 140 прошли полную адаптацию.

В результате, доля объектов социальной инфраструктуры, обеспеченных доступом для инвалидов от общего числа паспортизированных объектов социальной, транспортной инфраструктуры составляет 91,5 % против 4,6 % в 2014- году.

По области функционирует 12 учреждений, оказывающие специальные социальные услуги (постановлением акима области №363 от 08.07.2016 года медико-социальные учреждения переименованы на Центры по оказанию специальных социальных услуг).

В области действуют 9 учреждений стационарного типа на 2001 мест, в том числе 2 Центра по оказанию специальных социальных услуг для престарелых и инвалидов общего типа, 5 Центров для больных с психоневрологическими заболеваниями старше 18 лет, 2 детских Центров для детей инвалидов с психоневрологическими заболеваниями от 3 до 18 лет.

Реабилитация детей с ограниченными возможностями в дневное время осуществляется на базе 3-х дневных отделений в г.Талдыкорган, Каратальском и Коксуском районах, прошли курсы реабилитации 213 детей-инвалидов.

Кроме того, функционирует 51 отделение социальной помощи на дому, оказаны специальные социальные услуги 4798 гражданам.

Всего оказываются 8 видов специальных социальных услуг, удельный вес лиц, охваченных оказанием специальных социальных услуг (в общей численности лиц, нуждающихся в их получении) вырос до 99,0% в 2016 году против 97,7% в 2014 году. По сравнению с 2014 годом удельный вес, охваченных оказанием специальных социальных услуг увеличился на 1,7 %.

Доля лиц, охваченных специальными социальными услугами, предоставляемыми субъектами частного сектора (в том числе неправительственными организациями) вырос до 2,8% в 2016 году, против 2,1% в 2014 году. По сравнению с 2014 годом доля лиц, охваченных

специальными социальными услугами, предоставляемыми субъектами частного сектора увеличилось на 0,7 %.

С целью приближения реабилитационных услуг к месту проживания инвалидов при районных, городских отделах занятости и социальных программ открыты 16 реабилитационных кабинетов, которыми 341 детей-инвалидов прошли реабилитацию.

В то же время, необходимо отметить, что система предоставления социальных услуг области не гарантирует оказание помощи всем нуждающимся в полном объеме и в соответствии с индивидуальными потребностями. В 2016 году в очереди для получения специальных социальных услуг остались 50 человек.

SWOT- анализ состояния развития отрасли:

<p>Сильные стороны</p> <ol style="list-style-type: none"> 1. Снижение уровня безработицы в области: 4,8% (РК - 5,0%); 2. Разработан Комплексный план содействия занятости населения области; 3. Снижение численности обратившихся за ГАСП за 2 года на 43,8%; 4. Рост среднего размера выплат в 1,2 раза, что свидетельствует об усилении индивидуальной адресной помощи; 5. Снижение удельного веса трудоспособного населения в составе получателей адресной социальной помощи с 29,0% до 30,2%; 6. Реализация мер по интеграции инвалидов в обществе. 	<p>Слабые стороны</p> <ol style="list-style-type: none"> 1. Сохранение безработицы среди молодежи и женщин; 2. Дисбаланс спроса и предложения рабочей силы на рынке труда; 3. Отсутствие механизма определения потребности экономики в кадрах; 4. В отдельных регионах имеется нехватка квалифицированных специалистов; 5. Отсутствие постоянных рабочих мест, особенно на селе; 6. Нехватка квалифицированных кадров с мед. образованием в медико-социальных учреждениях; 7. Низкий уровень оплаты труда у специалистов, оказывающих специальные социальные услуги; 8. Не все объекты соц.инфраструктуры обеспечены доступом для инвалидов и трансп. инфр; 9. Нарушение правил безопасности и охраны труда.
<p>Возможности</p> <ol style="list-style-type: none"> 1. Применение активных форм занятости, таких как трудоустройство на постоянные или временные работы, направление на профессиональную подготовку и переподготовку, общественные работы, создание социальных рабочих мест, а также реализация программ по оптимизации социальной помощи через усиление ее адресного характера; 2. Реализация программ профессиональной подготовки и переподготовки безработного населения, в соответствии с потребностями работодателей; 3. Привлечение иностранной рабочей силы по специальностям, подготовка которых не осуществляется в регионе; 4. Расширение спектра активных государственных программ содействия занятости населения; 5. Содействие развитию предпринимательской инициативы безработных и непродуктивно самозанятых граждан, с приоритетом для жителей сельской местности; 6. Соблюдение норм обеспечения доступности зданий и сооружений для инвалидов при проектировании и строительстве; 7. Улучшение условий труда на рабочих местах; 8. Соблюдение разработанных правил и инструкций по безопасности и охране труда. 	<p>Угрозы</p> <ol style="list-style-type: none"> 1. Рост безработицы вследствие негативного влияния экономического кризиса; 2. Увеличение тарифов на коммунальные услуги повлечет увеличение получателей жилищной помощи.

Основные проблемы:

- низкий уровень доходов, в т.ч. сельского населения;
- неполный охват специальными социальными услугами всех нуждающихся в них;
- нехватка мест в психоневрологических медико-социальных учреждениях;

- недостаток доступной среды обитания для лиц с ограниченными возможностями.

Образование

С 2011 по 2015 годы в сфере образования велась работа по реализации Государственной программы развития образования на 2010-2020 годы, в рамках которой осуществлялись мероприятия по обеспечению доступности и качества образования в области.

Дошкольное воспитание и обучение

Приняты меры по сохранению и расширению сети дошкольных организаций, обеспечению доступности предшкольной подготовки 5-6 летних детей. В 2016 году сеть детских дошкольных организаций по сравнению с 2014 годом увеличена на 207 организаций, количество мест возросло на 31,9%. Однако, потребность в дошкольных учреждениях является выше среднего: 1,3 – 1,7%.

Охват дошкольным образованием детей в возрасте от 3 до 6 лет по области составил 83,6% (63030 детей), в том числе за счет развития сети частных дошкольных организаций – 61,2%.

Наибольший охват детей дошкольным образованием от 80,6% до 94,2% наблюдается в Алакольском, Аксуском, Балхашском, Енбекшиказахском, Илийском, Коксуском, Жамбылском, Кербулакском, Каратальском, Райымбекском, Уйгурском, Талгарском районах и в гг. Талдыкорган, Текели, Капшагай. Низкие показатели охвата в Карасайском (70,1%), Ескельдинском (77,6%), Сарканском (73,3%) районах. Количество детей, состоящих в очереди в дошкольные организации – 39539 чел., из них 14070 чел. или 35,5% - в возрасте от 1 до 3 лет (Таблица 1). Наибольшая потребность в местах приходится на Енбекшиказахский (13,1%), Карасайский (16,9%), Талгарский (13,0%), Илийский (12,7%) районы и города Капшагай (4,7%) и Талдыкорган (24,5%).

Таблица 1 – Динамика развития сети дошкольных организаций

Кол-во детсадов/охвачено детей			Кол-во Мини-центров/ охвачено детей			Общий охват детей в возрасте от 3 до 6 лет %			Наличие очередности чел на 01.01.15 г.
2014г.	2015г.	2016 г.	2014г.	2015 г.	2016 г.	2014г.	2015г.	2016 г.	
266/ 33600	337/ 38002	462/46 524	421/ 15141	432/ 15980	432/ 16506	62,9	72,0	83,6	39539

Среднее образование

В среднем образовании ведется работа по подготовке перехода на 12-летнее общее среднее образование, обеспечению доступности и качества образования, в пилотном режиме отрабатывается переход на подушевое финансирование.

В настоящее время действуют 759 дневные общеобразовательные школы, в том числе 752 государственных: 742 – общеобразовательные, 2 ведомственные, 7 – вспомогательные, «Назарбаев интеллектуальная школа» и 7 частных. Численность учащихся школ составляет 353,7 тыс.чел. Остается высокой потребность в общеобразовательных учреждениях – 1,8%, показатель

обеспечения функционирования организаций общего среднего образования согласно государственному нормативу сети, составляет 98,2%.

С 2014 по 2016 годы введено 40 новых школ на 11890 ученических мест, проведен капитальный ремонт 128 объектов образования.

В то же время 160 школ или 21,7% от общего количества школ - приспособленные, 1 школа - в аварийном состоянии, в 2015 году введено 5 школ взамен 5-и аварийных, в 2016 году введено в эксплуатацию 9 школ, из них 8 школ дополнительно к трехсменным школам, в 49 школах учатся в трехсменном режиме, не снят вопрос дефицита ученических мест. Треть школ требуют капитального ремонта, 432 школы (58,3%) построены в период 1930-1980 гг.

Наибольшая доля школ, расположенных в приспособленных помещениях, приходится на Кербулакский, Алакольский, Аксуский, Райымбекский районы.

Имеется 38 внешкольных учреждений дополнительного образования с контингентом 15814 детей, из них дворцы школьников – 8, станции юных натуралистов – 1, станции юных техников – 2, станции юных туристов – 2, детские школы искусств – 12, музыкальные школы – 12, художественные школы - 1. Охват дополнительным образованием составляет 4,5% от общего количества детей против 4,1% в 2014 году.

В 2016-2017 учебном году в 277 школах области работают 194 педагог-дефектолога и 142 логопеда, охвачено 1555 детей.

Доля учащихся, успешно освоивших образовательные программы по естественно-математическим дисциплинам в 2016 году составляет 53,1% (2014-50,0%). Количество школьников, являющихся победителями различных интеллектуальных соревнований в 2017 году составило 99 призеров.

Горячее питание организовано в 542 школах против 431 в 2014 году. В них охвачено – 311888 детей или 87,9% учащихся от общего количества обучающихся школах. 26104 учащихся из социально-незащищенных и малообеспеченных семей 100% охвачены бесплатным горячим питанием. По области в 92 школах организовано буфетное питание.

Организован подвоз для 18053 учащихся из 18251 детей нуждающихся в отдаленных населенных пунктах, не имеющих соответствующих школ, что составляет 99% (в 2014 году 87,2 %), устроены в школы-интернаты 85 (0,5%) и проживают у родственников 113 (0,6%).

Выделяемые средства на приобретение учебников ежегодно увеличиваются, что позитивно повлияло на улучшение обеспеченности учебниками в школах области за последние 3 года составляет 100%.

В области 84% школ подключены к широкополосному Интернету, в 613 или 83% установлено 2483 интерактивных досок, 388 или 52% оснащены лингафонными кабинетами, 47,1% школ - кабинетами новой модификации. Обеспеченность компьютерами составляет 11 учащихся на 1 компьютер.

Техническое и профессиональное образование и поддержка молодежи

В области функционирует 73 учебных заведений технического и профессионального образования, из них 26 (37,1%) расположены в сельской местности, 3 колледжа находятся при закрытых учреждениях МВД. Государственные – 41 колледжей, частные - 29.

Всего по 68 специальностям и 122 квалификациям обучается 32,3 тыс. учащихся, из них 17,1 тыс. или 53,1% - по госзаказу за счет средств местного бюджета. Численность преподавательского состава – 3230 человек.

В 2016 году принято на обучение 11389 человек, из них за счет средств местного бюджета – 7698 человек. Выпущено 10043 специалистов.

Доля охвата молодежи типичного возраста (14-24 лет) техническим и профессиональным образованием в 2016 году составил 9,5% (2014 г. – 8,6%).

Доля охвата молодежи типичного возраста по оценке в 2017 году снизится и составит 9,6%.

Для увеличения данного показателя необходимо в Илийском, Кербулакском и Ескельдинском, где нет колледжей, готовящих кадры по рабочим профессиям, построить 3 колледжа, общежития для 4 колледжей - Талгарский колледж агробизнеса и менеджмента, Талгарский политехнический, Талдыкорганский музыкальный и Бастобинский сервисно-технический колледжи.

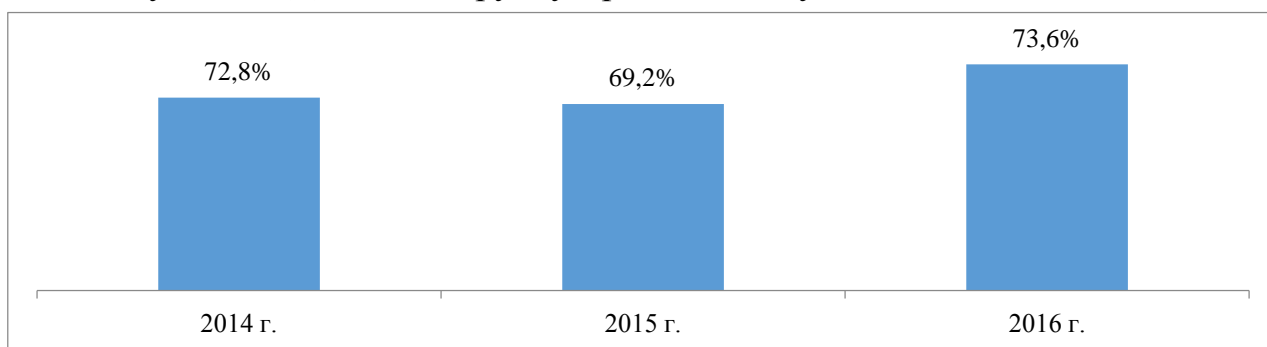
В 3 колледжах требуется строительство мастерских для проведения производственного обучения и получения первичных навыков - Капальский и Кольсайский профессионально-технические колледжи, Бастобинский сервисно-технический колледжи.

Для открытия новых технических профессий необходимо обновить материально-техническую базу мастерских учебных заведений. На сегодняшний день 39% учебных заведений ТиПО оснащено современным оборудованием.

Требуется укрепление материально-технической базы и капитальный ремонт зданий ТиПО.

За счет улучшения социального партнерства с предприятиями области доля выпускников учебных заведений технического и профессионального образования, обучившихся по государственному заказу и трудоустроенных в первый год после окончания обучения в 2016 году увеличился и составил 73,6% против 72,8% в 2014 году.

Рисунок 1 – Динамика трудоустройства выпускников ТиПО



В 2015-2016 учебном году по дуальной системе обучения учились в 18 учебных заведениях по 18 специальностям в 128 предприятиях с охватом 1,8% от общего количества студентов. В 2016-2017 учебном году в дуальное обучение вовлечено 24 учебных заведения по 37 специальностям (32,8%) в 132 предприятия, охват студентов составит 3,2%.

Доля кадров высшей и первой категории в 2015 г. – 43,3%; в 2016г – 45,2%. Доля кадров высшей и первой категории в 2017 году увеличится 46,5%.

Для повышения качества образования помимо проблем с материально-техническим и кадровым обеспечением, в приоритете вопрос независимой аттестации государственных колледжей. Для прохождения аттестации государственные колледжи нуждаются в финансировании, которое в действующем бюджете не предусмотрено.

Система охраны прав и защиты законных интересов детей

В 2016 году в области насчитывалось 10527 детей (2014 г. - 10061) с ограниченными возможностями, в том числе 29,4% (2014 г. – 29,0%) дошкольного и 70,6% (2014 г. – 71,0%) школьного возраста. Из них охвачено специальным образованием в 2016 году 17,0%, в 2014 г. – 10,3%. Наряду с 7 специальными организациями, в 277 общеобразовательных школах (37,3%) созданы условия для инклюзивного образования. В этих школах совместно со здоровыми сверстниками обучаются 1555 (17%), 2014 году - 1494 (13%) детей при республиканском показателе 29,7% (2014 г. - 10,0%) на дому обучается – 1699 человек (2014 г. - 1445).

Педагогические кадры

В 2016-2017 учебном году в школах области работали 35570 педагогических работников против 34495 в 2014-2015 учебном году. Всего с высшим образованием – 32001, со средним специальным педагогическим образованием – 3569 педагогов. Высшую категорию имеют – 6342, первую категорию – 10844, вторую категорию – 9604 педагогов, без категории – 8696.

Доля педагогов, имеющих высшее педагогическое образование, в 2016 году составила 89,9% против 89,3 в 2014 году, в том числе в сельской местности также увеличилась с 72,5 % в 2014 году до 89,5% в 2016 году.

Для всех педагогов, сертифицированных по уровневим курсам, предусмотрены надбавки к базовому должностному окладу в размере 100% - 1 уровень, 70% - 2 уровень, 30% - 3 уровень.

В 2016-2017 учебном году в школы области прибыло 1351 молодых специалистов, из них 1079 специалистов в сельскую местность.

Организация летнего отдыха:

В летний период 2016 года в области функционировало 33 загородных детских оздоровительных лагерей (2014 г.- 34), из них 10 государственные и 23 частные. Отсутствуют загородные лагеря в Балхашском, Илийском, Каратальском, Кербулакском районах. За 2012-2014 годы открылись 2 лагеря за счет реконструкции и 1 передан в государственную собственность.

В 2016 году охват оздоровлением составил 73,5% против 55,3% в 2014 году. Охват занятостью составил 63,4% в 2016 году против 42,3% в 2014 году.

Молодежная политика

В 2016 году численность молодежи составила 432,5 тыс. человек в возрасте от 14 до 29 лет (2014 г.- 486,7 тыс.чел.).

Молодежь региона получает образование в 3-х высших и 73 профессионально-технических заведениях области.

Важным институтом инициирования гражданской активности молодежи являются неправительственные организации. Из 388 неправительственных организаций, действующих в области, 67 – молодежные объединения, в т.ч. «Жас Отан», Алматинский областной штаб «Жасыл ел», который по итогам работы трижды признан «Лучшим штабом» в республике и получил звание «Лучший онлайн» за активную инфомационную работу в социальных сетях. В 2016 году штаб стал обладателем номинаций «Лучший командир» и «Лучший проект».

Работает областной центр молодежной политики и 19 ресурсных центров молодежной политики в районах и городах области, в котором 68 специалистов. При акиматах сельских округов также работают инструктора общей численностью 253 человека.

Для успешной реализации молодежной политики и оперативной работы данные центры были обеспечены транспортными средствами.

Во исполнение поручения Главы государства от 5 июля 2016 года введен в эксплуатацию Центр Обслуживания Молодежи в городе Талдыкорган.

В центре размещены дворовые клубы, звуко-, видеостудия, интернет-библиотека, интернет-журнал, анти-кафе, фитнес-клуб, многофункциональный зал, конференц зал, кинотеатр, офисы филиалов Республиканских молодежных объединений. А также, консультативный отдел для оказания бесплатной помощи в решении вопросов обучения, трудоустройства, поддержки молодежных инициатив.

В 2016 году доля NEET в общем числе молодежи в возрасте 15-28 лет в Алматинской области составил 9,4%. По сравнению с 2014 годом (7,4%) динамика повышения доли NEET составила 2%. Показатель не достигнут, в связи с тем, что после окончания средней школы учащиеся не поступают в колледжи, ВУЗы. По этой причине они пополнили долю NEET. Также, после окончания ВУЗов, колледжа большая часть молодежи не трудоустроена.

По данным научно-исследовательского центра «Молодежь», основной причиной безработицы среди молодых людей является отсутствие опыта работы, затем следует низкая заработная плата, низкая конкурентоспособность и отсутствие рабочих мест в местах проживания.

По итогам проведенного социологического исследования в 2016 году уровень удовлетворенности населения от 14 до 29 лет реализацией государственной молодежной политикой составил 65,2% от общей численности опрошенных 200 чел. По сравнению с 2014 годом (60,7%) отмечается улучшение данного показателя.

Для дальнейшего повышения уровня удовлетворенности молодежи планируется увеличение численности дворовых клубов по интересам для молодежи в сельских округах, аулах.

SWOT- анализ состояния развития отрасли:

Сильные стороны (S)	Возможности (O)
<ol style="list-style-type: none"> 1. Увеличение охвата детей дошкольным воспитанием и обучением за счет открытия новых дошкольных учреждений; 2. Строительство школ взамен аварийных и 3-х сменных школ; 	<ol style="list-style-type: none"> 1. Строительство новых школ взамен аварийных и трехсменных за счет бюджета; 2. Расширение бюджетного и стимулирование частного финансирования строительства современных дошкольных учреждений с целью

<p>3. Пилотная апробация подушевого нормативного финансирования среднего образования облегчит переход на новые форматы финансирования;</p> <p>4. Внедрение дуального обучения в ТиПО;</p> <p>5. Успех инициатив региона по поддержке сирот и детей, оставшихся без попечения родителей;</p> <p>6. Постоянное проведение мероприятий по молодежной политике.</p>	<p>доведения охвата детей дошкольного возраста дошкольным образованием к 2020 году до 100% и укрепления материально-технической базы дошкольных учреждений;</p> <p>3. Оснащение организаций образования, в т.ч. кабинетами новой модификации в рамках Госпрограммы развития образования;</p> <p>4. Повышение квалификации школьных педагогов по трехуровневой системе в рамках Госпрограммы развития образования;</p> <p>5. Трудоустройство выпускников ТиПО на объектах Госпрограммы индустриально-инновационного развития;</p> <p>6. Применение апробированных методик работы с молодежью, регулярное проведение брендовых мероприятий для молодежи.</p>
<p>Слабые стороны (W)</p> <p>1. Сохранение очередности в детские дошкольные организации;</p> <p>2. Наличие аварийных, трехсменных школ и дефицита мест;</p> <p>3. Отсутствие профессиональных лицеев в 3 районах области;</p> <p>4. Дефицит общежитий в организациях ТиПО;</p> <p>5. Отсутствуют в колледжах мастерские для проведения производственного обучения и получения первичных навыков;</p> <p>6. Слабая материально-техническая база и неудовлетворительное техническое состояние зданий отдельных ТиПО;</p> <p>7. Неполный охват целевых групп молодежи.</p>	<p>Угрозы (Т)</p> <p>1. Недостаточное финансирование сферы дошкольного образования обуславливает низкий уровень охвата детей дошкольного возраста и слабую материально-техническую базу дошкольных учреждений;</p> <p>2. Значительное количество школ со сроком эксплуатации свыше 45 лет;</p> <p>3. Отток преподавателей и мастеров производственного обучения из организаций технического и профессионального образования в связи с низким уровнем оплаты труда;</p> <p>4. Невосприятие молодежных мероприятий со стороны населения.</p>

Основные проблемы:

- дефицит мест в дошкольных учреждениях области;
- наличие аварийных и трехсменных школ;
- наличие приспособленных школ;
- наличие дефицита ученических мест;
- наличие школ, требующих капитального ремонта;
- обновление и укрепление материально-технической базы материально-технической базы организаций образования;
- нехватка дополнительных организаций образования;
- есть молодежь, которая не желает учиться и работать.

Здравоохранение

В области насчитывается 826 организаций здравоохранения, в том числе 663 государственных и 163 частных (94,0% расположены в сельской местности). В то же время в 441 сельских населенных пунктах медицинские учреждения расположены в приспособленных, 67 – в арендованных помещениях.

Все населенные пункты области с численностью населения 50 человек и более, полностью обеспечены медицинскими организациями. Для приведения действующей сети и штатной численности в соответствие с нормативами за 2014-2016 годы открыты медико-генетический кабинет в Алматинской многопрофильной клинической больнице и центр симуляции в медицинском колледже г.Талдыкорган, дополнительно выделено 2,2 тыс. штатных единиц.

По сравнению с 2014 годом в 2016 году сеть медицинских организаций уменьшилась на 114 ед.: закрылась туббольница в г.Саркан Сарканского района, 106 медицинских пунктов без помещений включены в состав врачебных амбулаторий, ликвидированы 2 Дома ребенка в г.Есик Енбекшиказахского района с передачей в систему образования для открытия детского сада, с.Каракастек Жамбылского района с реорганизацией в детский реабилитационный центр неврологического профиля, Центр Крови г.Каскелен Карасайского района и приватизирован областной центр ЗОЖ, 3 МП Ескельдинского района с населением менее 15-20 человек ликвидированы и штатные единицы с физическими лицами переданы к прикрепленным ПМСП.

В рамках ЕНСЗ развернуто 5 670 коек, обеспеченность составила 28,7 на 10 тыс. населения. В области развиваются стационароразмещающие технологии по итогам 2016 года развернуто 1716 коек дневного пребывания, общее количество больных, пролеченных 90,4 тыс. больных.

Численность врачей увеличилась на 18,2% с 4493 чел. до 5309 чел., средних медицинских работников – на 13,5% с 12381 чел. до 14047 чел, обеспеченность на 10 тыс. населения увеличилась, соответственно, с 24,1 до 26,7 и средних медработников составляет 70,6 против 64,4. Практически большинство специалистов сельского здравоохранения находятся в черте предпенсионного и пенсионного (более 30,0%) возраста. В области дефицит врачей составляет 102 человека.

Медицинские кадры



За счет средств республиканского и местного бюджетов приобретено 113 единиц санитарного автотранспорта, из них 35 реанимобилей, закуплено 411 единиц медицинской техники на общую сумму 5,5 млрд. тенге.

В результате проделанной работы процент оснащенности медицинским оборудованием и изделиями медицинского назначения организаций здравоохранения области улучшился с 78,8% до 81,0%. Санитарным автотранспортом обеспечены центральные районные и городские больницы, сельские больницы, врачебные амбулатории – на 98,0%, областные и городские организации – на 97,0%.

В рамках реализации проекта «Строительство 100 школ и 100 больниц» построено 2 объекта: родильный дом на 60 коек в г.Каскелен Карасайского

района и поликлиника на 250 посещений в смену в с.Кеген Райымбекского района на 862,3 млн.тенге.

В рамках программы «Строительство 350 объектов здравоохранения» в области за 2014-2015 годы построено 24 врачебных амбулаторий, один фельдшерско-акушерский пункт и поликлиника в п.Балпык би Коксуского района.

В целом за три года построено и реконструировано 44 объектов и капитально отремонтировано 50 объектов.

Вместе с тем в области отмечается высокая нехватка поликлиник – 1,8% в сравнении с республикой, потребность в стационарах, выше среднего 1,3 – 1,7%. Важным звеном ЕНСЗ является первичная медико-санитарная помощь.

В настоящее время укомплектованность участков ВОП составляет 100%, терапевтических – 100%, педиатрических – 98,0%.

Уровень расходов на ПМСП от общего объема расходов на здравоохранение в области в 2016 году составил 40,2%.

В 2016 году амбулаторно-поликлиническими организациями здравоохранения обслужено 11 554,9 тыс. посещений пациентов (в 2014 году – 16 064,2 тыс. посещений), число посещений на 1 жителя составило 5,9 против 8,4 в 2014 году. Уменьшение числа посещений в 2014г. связано с передачей 26 организации здравоохранения области в ведение УЗ г. Алматы.

С каждым годом увеличивается удельный вес врачей общей практики от общего числа специалистов ПМСП, в 2016 году этот показатель составил 32%.

Налажена преемственность между амбулаторно-поликлинической службой и службой скорой медицинской помощи, что привело к снижению количества вызовов скорой помощи в часы работы организаций ПМСП до 23,5%.

В результате принятых мер, ожидаемая продолжительность жизни при рождении граждан области в сравнении с 2014 годом (71,75 года) увеличилась на 0,25 лет и в 2016 году составила 72,0 лет, при республиканском показателе – 72,0 лет.

За прошедший трехлетний период наблюдается тенденция снижения некоторых показателей распространенности и смертности населения от социально значимых заболеваний. Так, снизились показатели смертности от туберкулеза на 24,0%, с 2,5 до 1,9 (РК – 3,4), от болезней системы кровообращения – на 20,7%, с 159,20 до 126,29 (РК-179,3), выполняется удержание распространенности ВИЧ (инфекции в возрастной группе 15-49 лет) в пределах 0,2-0,6%, по области данный показатель составляет 0,021%.

Материнская смертность на 100 тысяч родившихся живыми снизилась в 2 раза с 9,7 до 4,8 при республиканском показателе – 12,7. Снижение материнской смертности достигнуто в связи с внедрением программы регионализации, безопасного материнства и планирования семьи.

Снизился уровень младенческой смертности на 1000 родившихся живыми на 8,5%, с 8,48 в 2014г. до 7,76 в 2016 году.

Снижение младенческой смертности достигнуто в связи с внедрением принципов регионализации оказания неонатальной помощи, укреплением материально-технической базы детских и родовспомогательных организаций, повышением уровня знаний врачей-педиатров, неонатологов, акушеров-гинекологов и врачей ПМСП.

SWOT- анализ состояния развития отрасли:

<p>Сильные стороны (S)</p> <ol style="list-style-type: none"> 1. Положительная динамика основных показателей здоровья населения: <ul style="list-style-type: none"> - снижение общей смертности; - снижение смертности от туберкулеза; - снижение смертности от болезней системы кровообращения; - снижение материнской и младенческой смертностей; - увеличение продолжительности жизни населения. 2. Повышение доступности и качества лекарственных средств для населения, улучшение оснащения организаций здравоохранения медицинской техникой (<i>магнитно-резонансный и компьютерные томографы</i>); 3. Обеспечение доступности оказания высокоспециализированной медицинской помощи (<i>открытие кардиохирургического центра, нейроинсультных отделений, центров печеночного и почечного диализов</i>); 4. Развитие транспортной медицины (<i>отделения санитарной авиации с наземным и воздушным транспортом, 6 трассовых медицинских пунктов, 5 передвижных медицинских комплексов, 4 реанимобиля для транспортировки новорожденных</i>); 5. Наличие 2 государственных и 8 частных медицинских колледжей для подготовки средних медработников для системы здравоохранения области; 6. Функционирование круглосуточного Единого Call-центра для удовлетворенности населения по оказанию медицинских услуг. 	<p>Возможности (O)</p> <ol style="list-style-type: none"> 1. Развитие новых методов диагностики и лечения заболеваний путем внедрения новых технологий мирового уровня, проведение мастер-классов, выездных циклов, повсеместное внедрение телемедицины, позволяющее проводить диагностику и определять методы лечения с помощью специалистов вышестоящего звена; 2. Обеспечение повышения квалификации врачей с привлечением научных центров и высших учебных заведений города Алматы (<i>близкое расположение города Алматы к населенным пунктам Алматинской области</i>); 3. Строительство поликлиник, врачебных амбулаторий, городской, сельской больницы, перинатального центра и родильного дома; 4. Привлечение частного сектора здравоохранения в сфере оказания медицинских услуг; 5. Дальнейшее развитие транспортной медицины для снижения смертности от дорожно-транспортных происшествий; 6. Сотрудничество с НПО по укреплению здоровья населения области в сфере развития здорового образа жизни; 7. Дальнейшее межведомственное взаимодействие по вопросам охраны здоровья населения (<i>взаимодействие с ДВД экологией, с Комитетом по защите прав населения, народным образованием и другими ведомствами</i>) по профилактике и снижению заболеваемости и смертности населения.
<p>Слабые стороны (W)</p> <ol style="list-style-type: none"> 1. Низкая обеспеченность врачебными кадрами; 2. Нехватка поликлиник; 3. Медицинские организации расположены в нетиповых приспособленных помещениях; 4. Медицинские организации расположены в арендованных помещениях. 	<p>Угрозы (T)</p> <ol style="list-style-type: none"> 1. Рост хронических болезней и возникновение новых, ранее неизвестных заболеваний; 2. Проблемы качества питания населения и нигилизм в отношении профилактики заболеваний и ведения здорового образа жизни; 3. 30-35,0% врачей сельского здравоохранения находятся в черте предпенсионного и пенсионного возраста, что может привести к дальнейшему дефициту врачебных кадров.

Основные проблемы:

- нехватка поликлиник;
- дефицит врачебных кадров;
- низкий уровень оплаты труда медицинских работников;
- недостаточное обеспечение медицинских работников жильем;
- имеется потребность в помещениях.

Культура

В области действует 564 объектов культуры и архивов, в том числе 246 домов культуры и клубов, 268 библиотек, 22 музеев, 2 картинные галереи, драмтеатр им. Б.Римовой, областная филармония им. Суюнбая, ГККП «Алатау әуендері», областные центры народного творчества и по охране историко-культурного наследия, 2 видеомобиля и 19 архивов.

По сравнению с 2014 годом сеть учреждений культуры увеличилась на 5 ед., в том числе за счет ремонта ранее недействующих открылись 3 домов культуры и клубов, 1 библиотека и 1 музей.

В то же время в 28 сельских населенных пунктах с численностью населения 5000 человек и более нет домов культуры.

В 2014 году построен историко-краеведческий музей Райымбекского района, в 2016 году начато строительство драмтеатра в г.Талдыкорган с завершением в 2018 году. Капитально отремонтированы всего 24 объектов культуры и архивов, в том числе 13 домов культуры, 2 библиотеки, 3 архива, 5 музея и здание областного театра. Необходимо провести капитальный ремонт еще в 70 сельских клубов, домов культуры.

Проведено почти 45 тыс. социально-значимых и культурных мероприятий (2014г. – 40 тыс.). За 2016 год учреждения культуры оказали платные услуги на 62,1 млн. тенге, по сравнению с 2014 годом рост составил 15,7%.

Библиотеки области оснащены 642 компьютерами, из них 53 ноутбуков. Библиотека для незрячих и слабовидящих граждан оснащена 2 тифло-нетбуками, 1 читающая машина, 1 тифломагнитолла, 117 библиотек области подключены программе КАБИС - Казахская автоматизированная библиотечно-информационная система, 57 библиотек – к сети Интернет. Доля библиотек, оснащенных компьютерами составляет 100 %. Книжный фонд вырос на 3,7 % и составляет 5125,6 тыс. книг.

Число читателей увеличилось на 2,9 % и составляет 314,6 тыс. человек.

В 2016 году театр поставил 113 спектакля, что на 11 спектаклей больше, чем в 2014 году (102) с охватом 18426 зрителей. За 2014-2016 годы на укрепление материально-технической базы театра выделено 14,5 млн. тенге. Имеется 2340 памятников истории, в том числе 454 - архитектуры и градостроительства, 1862 – археологии, 7 памятников природы, 4 памятника ЮНЕСКО, 10 памятников Республиканского значения и 2 новых памятников.

В результате, в 2016 году по сравнению с 2014 годом число посетителей театров на 1000 человек увеличилась в 1,3 раза с 9,8 до 12,8, библиотек – на 4,9% с 152,5 до 159,9, число посетителей концертных организаций – в 1,9 раза с 16,2 до 30,5, музеев – на 15,3% с 44,5 до 51,3.

SWOT- анализ состояния развития отрасли:

<p>Сильные стороны</p> <ol style="list-style-type: none"> 1. Растущий интерес населения в целом к культуре; 2. Возможность создания конкурентной инфраструктуры культуры; 3. Рост доходов поступлений от проведенных мероприятий. 	<p>Возможности</p> <ol style="list-style-type: none"> 1. Открытие домов культуры в населенных пунктах с численностью населения 5000 человек и более, строительство типового здания музыкально-драматического театра, капитальный ремонт и укрепление материально-технической базы объектов культуры и архивов.
<p>Слабые стороны</p> <ol style="list-style-type: none"> 1. Недостаточное развитие социальной инфраструктуры и низкий уровень инвестиции в социальную сферу; 2. Недостаточный уровень изучения развития и популяризации историко-культурного наследия народа Казахстана; 3. Несовершенство нормативно-правовой базы, низкий уровень материально-технической базы культурных учреждений в регионах, дефицита специализированных кадров 	<p>Угрозы</p> <ol style="list-style-type: none"> 1. Нерациональное использование имеющихся преимуществ.

Основные проблемы:

- недостаточно развита сеть домов культуры и библиотек;
- не все сельские библиотеки имеют доступ к ресурсам областных, национальных библиотек;
- требуется капитальный ремонт домов и клубов.

Физическая культура и спорт

В области количество доступных объектов для занятия физкультурой и массовым спортом в 2016 году составило 3347 единиц, что по сравнению с 2014 годом больше на 51 объект.

Из них количество физкультурно-оздоровительных комплексов составляет 22 ед. или 0,8 в расчете на 1000 человек населения (2014г.-0,8).

Всего за 2014-2016 годы построены и реконструированы 11, в том числе 5 физкультурно-оздоровительных комплексов в селе Есик Енбекшиказахского района, в городе Жаркент Панфиловского района, в селах Аккайнар, Мынбаев, Узынагаш Жамбылского района. Капитально отремонтировано 6 объектов спорта.

Охват граждан, занимающихся физической культурой и спортом в области в период с 2014 года по 2016 год увеличился на 2% и составило 520 тыс. 200 человек или 27% от общей численности населения.

Охват детей и подростков от 7 до 18 лет, занимающихся физической культурой и спортом в детско-юношеских спортивных школах, спортивных клубах физической подготовки от общей численности детей и подростков составила 7,1% против 7% в 2014 году.

Для привлечения населения сельской местности к систематическим занятиям физической культурой и спортом с 1 января 2014 года были введены 253 штатные единицы методистов по спорту в каждый сельский округ.

За 2014-2016 годы подготовлено 3207 высококвалифицированных спортсменов: 43 мастеров спорта международного класса, 284 мастеров спорта, 1605 кандидатов в мастера спорта и 1275 спортсменов первого разряда. Увеличилось количество завоеванных медалей различных достоинств.

В 2016 году по сравнению с 2014 годом количество проводимых спортивно-массовых и физкультурно-оздоровительных мероприятий увеличилось на 101 ед. и составило 904.

SWOT- анализ состояния развития отрасли:

Сильные стороны (S) 1. Увеличился охват всех возрастов населения, систематически занимающихся физической культурой и спортом на 2%.	Возможности (O) 1. Строительство физкультурно-оздоровительных комплексов, простейших спортивных сооружений, укрепление материально-технической базы объектов спорта.
Слабые стороны (W) 1. Отсутствие физкультурно-оздоровительных комплексов в 5 регионах области; 2. Отсутствие спортивных комплексов в 2 районах; 3. Необходимость стадионов 5 районах.	Угрозы (T) 1. Низкий уровень материально-технической базы и спортивной инфраструктуры.

Основные проблемы:

- отсутствие физкультурно-оздоровительных комплексов в Аксуском, Илийском, Коксуском, Райымбекском, Сарканском районах;

- отсутствие спортивных комплексов в таких густонаселенных пунктах, как с.Кеген Райымбекского, п.Балпык би Коксуского районов;
- необходимы стадионы в с. Сарозек Кербулакского района, с.Шамалган Карасайского, с.Достык Алакольского районов и г.Капшагай.

Туризм

Развитие туризма в Алматинской области осуществляется в соответствии с Концепцией развития туристской отрасли Республики Казахстан до 2020 года, Программы по развитию сферы услуг в Республике Казахстан до 2020 года куда включены ключевые туристские достопримечательности (археологический ландшафт Тамгалы с петроглифами (объект ЮНЕСКО); ГНПП "Алтын-Эмель", включенный в предварительный список ЮНЕСКО; Чарынский каньон на территории Чарынского ГНПП; водохранилище Капшагай; горнолыжные зоны вблизи города Алматы с Иле-Алатауским ГНПП, включенным в предварительный список ЮНЕСКО).

Туристские возможности области позволяют развивать практически все виды туризма: горный, пеший, водный, экологический, культурно-познавательный и другие. В области разработано 119 туристских маршрутов.

В соответствии с Концепцией развития туристской отрасли Республики Казахстан до 2020 года утвержден Мастер-план развития туризма Алматинской области, в котором определены 5 кластерных направлений: Талгарско-Иссыкский кластер (курорт), Капчагайский кластер (курорт), Карадалинский кластер (курорт), Райымбекский кластер, Алакольско-Жетысуский и Восточно-Балхашский кластер.

В 2016 году по области функционировало 400 мест размещения, по сравнению с 2014 годом рост составил 64,6% (2014 г.-243 ед.). В объектах размещения насчитывается 6457 ед. номеров (2014 г.-3729 ед.), при этом единовременная вместимость составляет 16091 койко-мест (2014 г.- 8020 койко-мест).

Местами размещения предоставлено 655987 койко-суток, рост в 1,8 раз по сравнению с аналогичным периодом 2014 года. (2014 г. – 354973 ед.) (Данные Комитета по статистике МНЭ РК за 2016 год).

Основная часть мест размещений (69%) сконцентрирована в Алакольском (38,5%), Уйгурском (8,5%), Панфиловском (7%) районах, гг.Капшагай (7,8%), Талдыкорган (7,2%).

Количество обслуженных посетителей в 2016 году составило 435239 человек, рост с аналогичным периодом 2014 года в 2,2 раза (196 718 чел.), количество занятых – 2235 чел., что в 1,4 раза выше уровня 2014 года.

За период 2014-2016 годы в области наметилась тенденция роста обслуженных посетителей местами размещения по внутреннему туризму (резидентов). В 2016 году данный целевой показатель составил - 433325 человек, что на 64,1% выше планового показателя, в 1,6 раз – 2015 года (264084 чел.), в 1,8 раз - 2014 года (195970 чел.).

Целевой показатель «Количество обслуженных посетителей-нерезидентов» в 2016 году составил 1914 человек или в 2,6 раза больше по сравнению с 2014 годом (748 чел.).

Причиной перевыполнения данных целевых показателей связано с тем, что управлением туризма совместно с департаментом статистики области проведена работа по обеспечению соответствия отчетов о количестве мест размещения в районах и городах с показателями мониторинга. Также в статистику туризма были включены показатели деятельности по приему туристов государственных национальных природных парков (ранее природные парки не предоставляли отчет в областной департамент статистики, т.к. имеют статус республиканского значения).

В области сохраняется положительная тенденция роста показателя «Объем услуг, оказанных местами размещения», в 2016 году данный показатель составил - 4779,4 млн.тенге, рост с аналогичным периодом 2015 года в 1,5 раз, 2014 года в 2,1 раз (2244,2 млн.тенге).

В 2016 году наибольший объем услуг оказан местами размещения в Алакольском (28,0%), Талгарском (26,4%), городе Капшагай (21,1%).

За 2014-2016 годы в области построено 98 объектов туризма, привлечено 12,9 млрд. тенге инвестиций и собственных средств, из них в 2016 году за счет частных инвестиций введено в эксплуатацию 43 объекта туризма на сумму 3,6 млрд. тенге, с объемом посещения 91 тыс. человек в год.

В целях исполнения поручения Главы государства ведется развитие побережья оз.Алаколь. Разработан генеральный план зон отдыха. В 2014-2015 годах к зонам отдыха с. Акши подведены 93,8 км новых линий электропередач, на сумму 610,9 млн.тенге. Ведутся строительно-монтажные работы по реконструкции 23,78 км автодороги к зонам отдыха. С 2015 года из местного бюджета субсидируется железнодорожное сообщение «Жетыген - Достык - Жетыген». За период 2015-2016 годов объем субсидирования составил 102,3 млн. тенге.

В 2016 году на побережье оз. Алаколь введен в эксплуатацию современный гостиничный комплекс «Аквамарин резорт» с объемом инвестиций 568 млн. тенге. Это единственный гостиничный комплекс, построенный по программе «Эко-1». Также привлечен инвестор ТОО «Falcon Petroleum» для строительства многопрофильного пятизвездочного гостиничного комплекса.

В 2017 году введен аэропорт г. Ушарал и зона отдыха ИП «Каримов» в Алакольском районе.

Как результат, в сравнении с периодом 2014 года, по Алакольскому району в 2016 году объем услуг увеличился 12,3 раза, количество обслуженных посетителей - в 3 раза.

Для развития оз.Балхаш разработана проектно-сметная документация по реконструкции участков автодорог протяженностью 141 км. на сумму 134,4 млн. тенге.

В рамках 57 шага Плана нации «100 конкретных шагов» продолжается реализация проекта строительства международного туристского центра «Акбулак» в Талгарском районе. Начаты проектные работы Клубхауза на 1500 кв.м. на основании эскиза, разработанного международной компанией «PEACOCK+LEWISARCHITECTS & PLANNERS INC». Строительство

Клубхауза запланировано на 2017 год, ориентировочная стоимость 3 500 тыс.долларов.

На реализацию туристских мероприятий в 2016 году выделено 151,8 млн тенге, освоение бюджетных средств составило 100%.

В целях развития экологического туризма подписаны Меморандумы с ГНПП о взаимном сотрудничестве в области туризма. В Алматинской области расположено 5 ГНПП и 2 природных заповедника, где имеется более 40 объектов экологического туризма, разработано 57 туристских маршрутов и экологических троп. Национальными парками и двумя туроператорами подписан меморандум о сотрудничестве с АО НК «Астана-ЭКСПО», разработано 5 туристских маршрутов с технологическими картами, в которые вошли наиболее интересные для туристов достопримечательности.

В рамках подготовки к «ЭКСПО-2017» проведена серия обучающих курсов-тренингов для сотрудников объектов размещения и питания

Подготовка туристских кадров для отрасли в области ведется в Жетысуском государственном университете им.И.Жансугурова и 4 колледжах области.

Развитие туризма в регионе в 2017-2020 годах будет осуществляться в рамках Концепции развития туризма до 2023 года, Плана нации -100 конкретных шагов по реализации институциональных реформ Главы государства Н.А.Назарбаева (57,86,87 шаги), программной статьи Президента РК «Взгляд в будущее: модернизация общественного сознания», Программы по развитию сферы услуг в Республике Казахстан до 2020 года. Согласно указанных документов приоритетами развития туризма в регионе будут: развитие кластеров, обеспечение дальнейшего развития туристской инфраструктуры, повышение качества туристского продукта и обеспечение его конкурентоспособности, продвижение туристского продукта области на внутреннем и международном рынках, развитие предпринимательства, создание новых рабочих мест.

SWOT- анализ состояния развития отрасли:

Сильные стороны (S)	Возможности (O):
<p>1. Стартовый потенциал для развития туризма по территориям области:</p> <ul style="list-style-type: none"> – экологический туризм (в Райымбекском, Кербулакском, Уйгурском, Талгарском, Алакольском, Сарканском, Енбекшиказахском, Карасайском, Аксуском районах, г.Текели); – культурно-познавательный (в Енбекшиказахском, Жамбылском, Талгарском, Кербулакском, Панфиловском, Каратальском районах, г. Талдыкорган); – лечебно-оздоровительный и медицинский (в Алакольском, Аксуском, Ескельдинском, Панфиловском, Карасайском, Илийском, Уйгурском районах); – пляжный (Алакольский, Сарканский районы, г.Катинагай); – горнолыжный (в Талгарском, Карасайском, Енбекшиказахском, Ескельдинском, Аксуском районах, г.Текели); 	<ol style="list-style-type: none"> 1. Выгодное экономико-географическое положение области, близость города Алматы-генератора туристского потока в область; 2. Разнообразие ландшафтов, наличие уникальных памятников природы, культуры и истории; 3. Перспективы кластеризации в рамках Концепции развития туризма в РК; 4. Господдержка развития инфраструктуры в рамках Плана мероприятий «Нурлы жол – путь в будущее»; 5. Развитие детско-юношеского туризма в рамках Программы развития сферы услуг в РК; 6. Обучение обучающихся гидов в рамках Программы развития сферы услуг в РК; 7. Участие в мероприятиях ЭКСПО- 2017; 8. Перспективы участия в туристском

<p>– сельский туризм (в Райымбекском, Балхашском, Енбекшиказахском, Талгарском районах);</p> <p>– водный (в Балхашском, Каратальском, Коксуском районах, г.Капшагай).</p> <p>– сакральные (Жамбылский, Панфиловский, Каратальский, Аксуский, Сарканский, Талгарский районы)</p> <p>2. Положительная динамика показателей развития отрасли (объем услуг, оказанный местами размещения за 2014-2016 годы вырос в 2,1 раза);</p> <p>3. Наличие Мастер-плана развития туризма Алматинской области;</p> <p>4. Наличие значительных предпосылок для строительства мест размещения (количество мест размещения выросло за 2014-2016 годы в 1,7 раз);</p> <p>5. Наличие интернет-портала «Жетысу» «almatyregion-tour.kz»;</p> <p>6. Ежегодное проведение туристских мероприятий: туриада «Джунгария», детская регата «Жетысу Арайы», областной туристский слет, Мастер-классы по водному туризму, Иле-Балхашская регата;</p> <p>7. Наличие в области 5 национальных природных парков и 2-х заповедников, 3 памятников природы;</p> <p>8. Наличие объектов включенных в список объектов Всемирного Наследия ЮНЕСКО.</p>	<p>проекте Ассамблеи народов Казахстана «Большая страна-Большая семья»;</p> <p>9. Участие в проекте по привлечению стратегических (якорных) инвесторов, имеющих успешный опыт создания туристских кластеров;</p> <p>10. Развитие межрегионального сотрудничества в отрасли;</p> <p>11. Интерес частного бизнеса к инвестициям в гостиничный и ресторанный бизнес;</p> <p>12. Сотрудничество с национальными профессиональными ассоциациями в сфере туризма;</p> <p>13. Краткосрочные курсы повышения квалификации в рамках сотрудничества с международными организациями;</p> <p>14. Возрождение древней трассы проекта «Новый Шелковый Путь», который связан со строительством транспортного коридора «Западная Европа–Западный Китай»;</p> <p>15. Усиление экономического воздействия между туристскими предприятиями города Алматы и областью.</p>
<p>Слабые стороны (W)</p> <p>1. Отсутствие развитой инфраструктуры туризма, в том числе плохое состояние дорог, ведущих к туристским объектам.</p> <p>2. Отсутствие профессионального маркетинга туристского продукта региона.</p> <p>3. Ограниченные финансовые возможности поддержки туризма в рамках бюджетных средств.</p> <p>4. Низкий уровень профессионализма в туристском бизнесе, несоответствие качества и уровня и обслуживания ценам на предоставляемые туристские услуги.</p> <p>5. Слабый уровень сетевого взаимодействия между различными местными участниками ЦДС в сфере туризма.</p> <p>6. Сезонный характер большинства видов туризма.</p> <p>7. Отсутствие предпринимаемых мер по охране, восстановлению и консервации культурно-исторических объектов.</p>	<p>Угрозы (Т)</p> <p>1. Отсутствие отраслевой программы развития туризма в Казахстане.</p> <p>2. Конкуренция с другими регионами Казахстана в сфере развития внутреннего туризма.</p> <p>3. Рост инвестиционного дефицита и, как следствие приостановка или свертывание программ строительства, а также строительства новых, реконструкция действующих автомагистралей.</p> <p>4. Длительные путешествия и прохождение контрольных процедур в пунктах пропуска на Государственной границе для кратковременного отдыха.</p>

Основные проблемы:

- плохое состояние транспортной инфраструктуры;
- проблема развития трансграничных маршрутов в 8 районах области, в том числе Райымбекском, Уйгурском, Алакольском, Сарканском,

Панфиловском, Кербулакском, Аксуском, Ескельдинском районах (длительная процедура оформления пропусков в приграничную зону);

- низкое качество обслуживания в местах размещения, отсутствие категории у подавляющего числа гостиниц;
- высокие цены на туристические продукты;
- нехватка квалифицированных кадров в сфере туризма, в том числе в сельской местности;
- недостаточный уровень развития туристских продуктов и нехватка специализированных услуг и удобств для туристов. Это касается наличия визит-центров, установки знаков и указателей на туристских дестинациях и т.д.

Развитие трех язычия

В области в целях обучения государственному, русскому и английскому языку функционируют 10 государственных и 2 частных центра.

За 2014 - 2016 годы курсы обучения государственному языку прошли 4144 человек, выдано 917 сертификатов, 2747 свидетельств, на курсах русского языка обучались 208 человек, английского языка – 503.

На сегодня с целью определения и оценки знаний государственного языка специальным тестированием охвачено 315264 человек. Во всех центрах обучения языков внедрена программа «Казтест».

В 2016 году доля взрослого населения, владеющего государственным языком составила 79,5% (78,8% в 2014 году). Из 742 бюджетных общеобразовательных школ области 92 расположены в городской местности, в том числе 35 - с казахским языком обучения. По сравнению с 2014 годом количество школ с казахским языком обучения в черте города увеличилось на 1 единицу.

Систематически осуществляется анализ состояния визуальной информации, рекламы, вывесок, размещенных на улицах, зданиях населенных пунктов. В частности, ежегодно проводится акция «Тіл тазалығы». Кроме того, в рамках телепроекта «Тілсақшы» организуются рейды в районах и городах, результаты которых еженедельно транслируются в эфире областного телеканала. Выявленные недостатки устраняются.

Доля взрослого населения, владеющего английским языком, в 2016 году составляет 7,0% против 4,7% в 2014 году, тремя языками (государственным, русским и английским) – 7,0% против 4,7%.

SWOT- анализ состояния развития отрасли:

Сильные стороны (S) 1. Увеличение населения, проявляющего интерес к изучению языков; 2. Возможность создания конкурентной инфраструктуры языковой политики.	Возможности (O) 1. Реальные перспективы развития языковой политики и пропаганда государственного языка 2. Рациональное использование языковой политики.
Слабые стороны (W) 1. Недостаточная степень функционирования государственного языка во всех сферах общественной жизни. 2. Низкая доля взрослого населения, владеющего английским языком; 3. Низкая доля взрослого населения, владеющего тремя языками (государственным, русским и английским).	Угрозы (T) 1. Отток квалифицированных кадров

Основные проблемы:

- уровень реализации потенциала государственного языка во всех сферах общественной жизни все еще недостаточен;
- низкая доля населения, владеющего тремя языками (государственным, русским и английским).

Обеспечение единства межэтнического согласия.

Согласно официальным статистическим данным на начало 2017 года в области проживают почти 2 миллиона человек, представители 105 этносов, что обуславливает повышенную ответственность за ситуацию в сфере межэтнических отношений. Ключевую роль в регулировании рассматриваемой сферы играют местные исполнительные органы, где координирующую роль играет секретариат Ассамблеи народа Казахстана Алматинской области.

Под эгидой Ассамблеи народа Казахстана Алматинской области осуществляют свою деятельность 23 областных этнокультурных объединения и их 48 филиалов в районах и городах.

В структуру областной Ассамблеи входят Секретариат АНК, Совет общественного согласия, Совет матерей, Клуб журналистов и экспертов по межэтнической тематике, КГУ «Дом Дружбы – Центр общественного согласия» ГУ «Аппарат акима Алматинской области», научно-экспертная группа, совет старейшин «Ұлағат», Ассоциация молодежи «Бірлік» и кабинет медиации. Советами общественного согласия ежегодно бесконфликтно разрешается более тысячи вопросов и социальных проблем населения по основным направлениям:

- 1) предупреждение и разрешение социальных и иных конфликтов, анализ и снижение протестных настроений среди населения области;
- 2) взаимодействие с этнокультурными объединениями и другими неправительственными организациями Алматинской области;
- 3) поддержка и развитие гражданского участия, общественных инициатив, социально-значимых проектов и программ, направленных на достижение целей и задач Ассамблеи народа Казахстана.

Целенаправленную работу проводит также коммунальное государственное учреждение «Дом Дружбы – Центр общественного согласия» государственного учреждения «Аппарат акима Алматинской области».

Ежегодно с участием «Дома Дружбы – Центра общественного согласия» проводится более 1 тысячи различных мероприятий, в частности, с 2010 года в области реализуются мега-проекты «Дорожная карта мира и согласия», «Дружба без границ», культурологический проект «Беседы на Великом шелковом пути», вокально-хореографический конкурс «Өнерім - өмірім» и многие другие. В СМИ и социальных сетях публикуются более 3000 материалов по вопросам укрепления национального единства, общественного согласия, вопросам языковой политики, включая развитие трехязычия, пропаганде культуры, традиций и обычаев разных этносов.

В целом, ситуации в сфере межэтнических отношений в Алматинской области благоприятствуют сложившаяся конструктивная атмосфера в отношениях между представителями разных этнических групп, а также

соответствующая деятельность, проводимая местными органами власти и институтами гражданского общества.

Основным направлением работы Ассамблеи в межэтнической сфере является укрепление общественной стабильности как основы консолидации общества и построения казахстанской нации, активное противостояние любому влиянию, разъединяющему нас и разъедающему нашу сплоченность. Если доля населения, положительно оценившего государственную политику в сфере межэтнических отношений в 2014 году составляла 85%, то в 2016 году 87%.

Для дальнейшего повышения уровня гражданского мира и межэтнического согласия, связанных с разъяснением государственной этнополитики будут приняты меры по усилению роли Ассамблеи народа Казахстана как политического и гражданского института в укреплении единства казахстанского общества, совершенствовании казахстанской модели межэтнического и межконфессионального согласия, достижении общенационального единства.

SWOT- анализ состояния развития отрасли:

Сильные стороны (S)	Возможности (O)
<p>1. В полиэтничном регионе, каким является Алматинская область, сформировались достаточно гармоничные, сбалансированные отношения между этническими группами. В результате целенаправленной работы по укреплению национального единства и общественного согласия общественно-политическая обстановка в области остается стабильной.</p> <p>Увеличение численности населения, привлекаемого к деятельности Ассамблеи народа Казахстана способствует расширению общегражданской идентичности путем консолидации и единства всех этносов, проживающих в области.</p> <p>Достигнуто повышение роли Ассамблеи в межэтническом диалоге и решении актуальных задач общественного развития.</p> <p>2. Осуществляется целенаправленная политика интеграции этнических групп в общеказахстанский социум и их объединение вокруг государствообразующей нации, с учетом полиэтничных особенностей региона;</p> <p>3. С 2008 года в области работают трехсторонние рабочие группы, в 2013 году их состав был расширен и они переименованы в Советы общественного согласия. Отработан конкретный механизм доведения основ государственной этнополитики до населения области и система предупреждения различного рода противоречий и конфликтов, могущих перерасти в межэтнический или внутриэтнический.</p> <p>4. Акимом области оказывается целевая поддержка стремлению этносов к развитию языка, традиций и культуры. Мероприятия, направленные на укрепление общественно-политической стабильности и межэтнического согласия, проводимые этнокультурными центрами, финансируются из областного бюджета. Дополнительные средства выделяются на пошив национальных костюмов. Только за последние 4 года объемы финансирования выросли почти в 3 раза: 2014 г. - 25,414 млн. тенге; 2017 г. - 72 млн. тенге.</p>	<p>1. Использование потенциала научно-экспертной группы, Совета матерей, Советов общественного согласия, клуба ведущих журналистов, совета старейшин «Ұлағат», Ассоциации молодежи «Бірлік», центров медиации, клуба знатоков государственного языка «Парасат» для реализации государственной этнополитики в регионе.</p>

<p>Также этнокультурные объединения, как НПО активно участвуют в конкурсах социально-значимых проектов областного управления внутренней политики, отделов внутренней политики районов и городов области, фонда Первого Президента – Лидера нации, фонда «Бота» и других донорских организаций.</p>	
<p>Слабые стороны (W) 1. Вся работа этнокультурных объединений выполняется на общественных началах; 2. 2. Сохраняются проблемы низкого качества выполнения мониторинга общественно-политической ситуации и социологических исследований, ввиду осуществления его посредством проведения государственных закупок (исполнителями заказа становятся как правило компании, предлагающие демпинговую цену, не имеющие опыта в проведении социологических исследований).</p>	<p>Угрозы (Т) 1. Необъективное освещение в СМИ, социальных сетях и других интернет ресурсах вопросов межэтнических отношений, могущие придать конфликту на бытовой, криминальной почве характер межэтнического или внутриэтнического. Изредка проявляющиеся конфликтные ситуации, в основном, носят сугубо межличностный, бытовой характер и не имеют каких-либо серьезных оснований для перерастания в межэтнические столкновения.</p>

Основные проблемы:

- вся работа этнокультурных объединений выполняется на общественных началах;
- низкое качество мониторинга общественно-политической ситуации и социологических исследований, ввиду осуществления его посредством проведения государственных закупок (исполнителями заказа становятся как правило компании, предлагающие демпинговую цену, не имеющие опыта в проведении социологических исследований).

2.1.3. Общественная безопасность и правопорядок

Общественная безопасность и правопорядок

В течение отчетного периода (2014-2016гг.) органами внутренних дел Алматинской области, в соответствии с основными задачами, поставленными перед сотрудниками полиции, принимались меры, направленные на профилактику правонарушений и борьбу с преступностью.

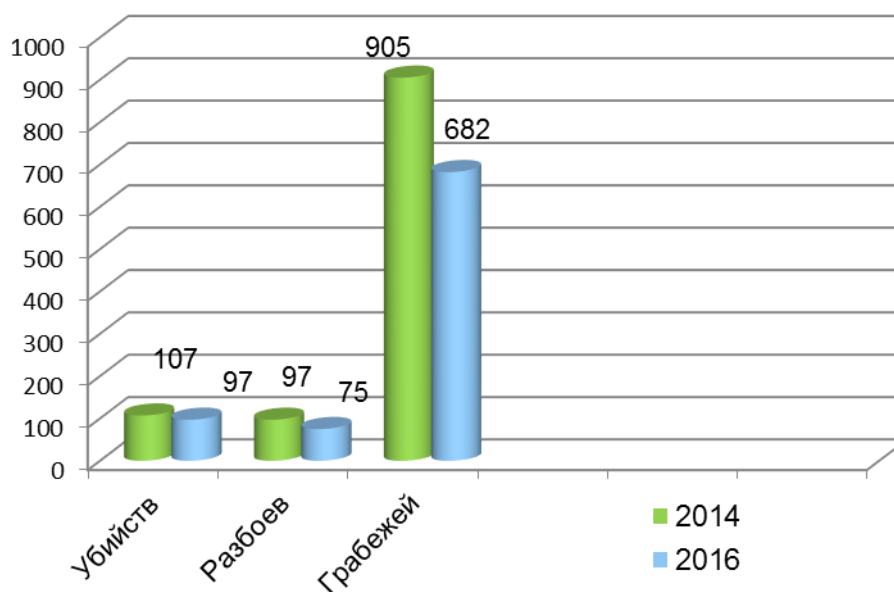
Итоги 2016 года по сравнению с 2014 годом позволяют сделать вывод о том, что несмотря на возросшую регистрацию преступлений, в целом криминогенная обстановка в области остается контролируемой.

Зарегистрировано 27052 преступлений, уровень преступности в расчете на 10 тыс. населения – 136, по республике 194 (в 2014г. – 24880, уровень преступности в расчете на 10 тыс. населения – 125, по республике 210);

О стабильности оперативной обстановки свидетельствует то, что при общем росте преступности, количество тяжких и особо тяжких видов снизилось (2014г. – 2180, 2016г. - 1796).

В результате принятых мер, снизилось количество зарегистрированных убийств (в 2014г. – 107, в 2016г. - 97), разбойных нападений (2014г.– 97, 2016г. - 75) и грабежей (2014г. – 905, 2016г. - 682).

Количество тяжких видов преступлений
(2016 год в сравнении с 2014 годом)



Наибольшее количество преступлений совершается в районах «южного региона» области. Причины большой регистрации преступлений связаны с высокой плотностью проживающего населения и не менее высоким миграционным потоком.

За 2016 год на территории районов, расположенных вблизи г.Алматы (Карасайский, Илийский, Талгарский, Енбекшиказахский, Жамбылский районы и г.Капшагай) совершено 17594 преступлений или 65% от общего числа зарегистрированных.

Одним из источников преступлений является безработица среди населения. Анализ показал, что в 2016 году безработными совершено 9 504 преступлений или 33,4% от общего числа зарегистрированных.

За последние три года наблюдается рост преступлений, совершенных несовершеннолетними (с 302 до 373), вместе с тем их удельный вес снизился (2014г. - 3,5; 2016г. - 3,0).

За 2016 год в общественных местах совершено 5298 преступлений, что на 1,3% меньше, чем в 2014 году (5369), при этом количество преступлений, совершенных на улицах снизилось на 11% (с 3756 до 3341).

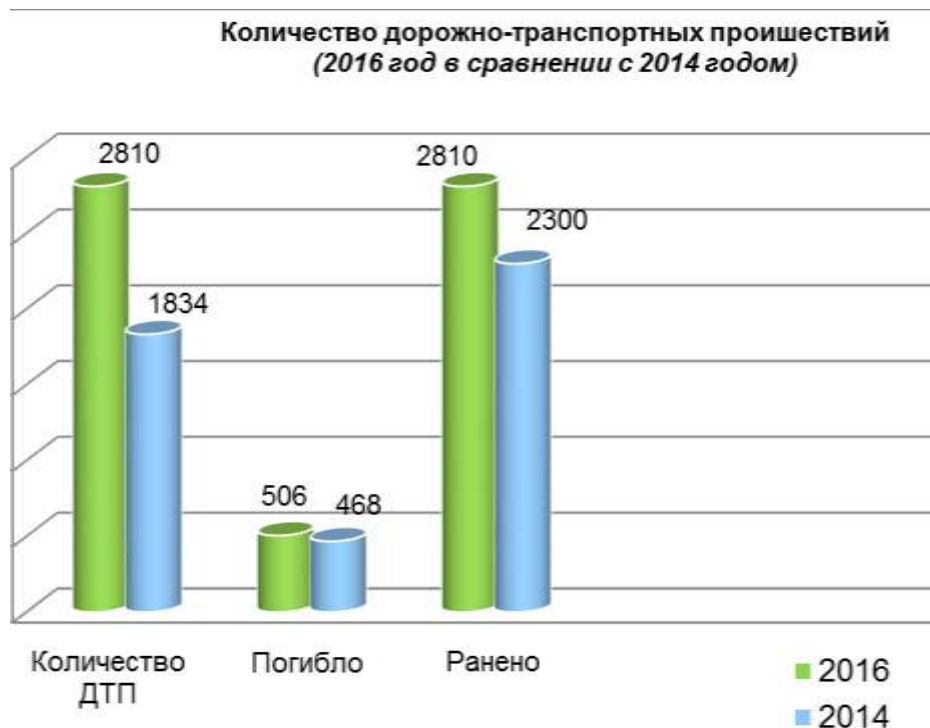
Проблемными вопросами являются кражи чужого имущества и хулиганство. По итогам 2016 года количество краж и хулиганств по сравнению с 2014 годам возросло на 3,9% и на 31,2% соответственно.

Вместе с тем, по итогам 2016 года улучшены показатели по раскрытию краж чужого имущества на 3,4% (с 30,3% до 33,7%), хулиганств на 1,7% (с 56,5% до 58,2%).

Общая раскрываемость преступлений за 2016 год составила 48% (2014г. – 44,3%), раскрываемость тяжких, особо тяжких – 65,6% (2014г. – 58,8%).

Принимаются меры по обеспечению дорожной безопасности на автодорогах области.

По итогам 2016 года зарегистрировано 2810 дорожно-транспортных происшествий (в 2014г. – 1834, рост на 34,7%), в которых погибло 506 (в 2014г. – 468, рост на 7,5%) и ранено 2810 человек (в 2014г. – 2300, рост на 22,2%).



Основными причинами роста ДТП являются превышение скоростного режима и выезд на полосу встречного движения.

В целях обеспечения безопасности дорожного движения и снижения аварийности на постоянной основе проводятся оперативно-профилактические и рейдовые мероприятия.

В результате принятых мер в 2016 году выявлено 220 946 нарушений правил дорожного движения (в 2012г. – 208 942), из них 2888 (в 2014г. – 3 040) - за управление транспортными средствами в состоянии алкогольного опьянения.

В соответствии с «Отраслевой программой безопасности дорожного движения» в городе Талдыкорган создан и с июня 2014 года функционирует Процессинговый центр.

Кроме того, эффективно используются передвижные фоторадарные комплексы «Крис-П».

По итогам 2016 года на территории Алматинской области количество ДТП по причине превышения скорости по сравнению с 2014 годом снизилось на 77,5% (с 471 до 106), погибших на 75,2% (с 133 до 33).

Необходимо отметить, что в раскрытии, расследовании и профилактике преступлений, методы работы органов внутренних дел постоянно совершенствуются. На практике отрабатываются новые формы борьбы с преступностью и профилактике правонарушений.

В целях успешного выполнения поставленных перед нами задач, при поддержке местных исполнительных органов, уже который год положительно решаются вопросы материально-технического обеспечения наружных и оперативных служб.

В общественных местах районных центров Карасайского, Илийского, Жамбылского, Енбекшиказахского, Талгарского районов и в городах Капшагай и Талдыкорган установлены мини-ЦОУ.

Согласно Программе развития моногородов на 2012-2020 годы создание мини-ЦОУ запланировано в городах Капшагай (2016 год) и Текели (2018 год). Эти вопросы включены в перечень бюджетных инвестиционных проектов Алматинской области. В городе Капшагай в 2016 году уже введено здание для размещения миниЦОУ.

На сегодняшний день на территории области установлено 346 камер видеонаблюдения, из них в г.Талдыкорган – 273, г.Капшагай – 8, в Енбекшиказахском районе – 8, в Жамбылском районе – 8, в Илийском районе – 15, в Карасайском районе – 19, Талгарском районе – 15.

Наименование / годы	2014	2015	2016
Удельный вес преступлений, совершенных на улицах, %	15,8	13,4	12,4
Снижение уровня грабежей, совершенных на улицах, %	11,6	8,8	9,8
Снижение уровня хулиганств, совершенных на улицах, %	32,2	25,2	22,1
Снижение числа погибших в дорожно-транспортных происшествиях, %	-16,8	-1,1	+9,3
Количество дорожно-транспортных происшествий (на 10 тыс. единиц автотранспорта), %	37,1	36,3	32,0

За 2016 год на территории области за правонарушения в сфере незаконного оборота наркотиков к административной ответственности привлечено 532 лица (2015г. – 564, 2014г. - 609), за совершение преступлений в сфере незаконного оборота наркотиков к уголовной ответственности – 153 лица (2015г. – 154, 2014г. -143).

Выявлено 532 наркопреступлений (+2,4р.), в том числе 153 связанных со сбытом наркотических средств (стаб).

Из оборота изъято 2т.968кг.169гр. наркотиков (2015г. – 2т.121кг.775гр., 2014г. – 2т.071кг.291гр.).

SWOT- анализ состояния развития отрасли:

<p>Сильные стороны (S)</p> <ol style="list-style-type: none"> 1. Организация работы по реализации ведомственных программ по борьбе с преступностью, исполнение решений Коллегии МВД РК. 2. Проведение республиканских, а также инициативных оперативно-профилактических мероприятий на территории Алматинской области. 3. Взаимодействие с другими правоохранительными органами Алматинской области по вопросам профилактики преступлений и правонарушений. 4. Проведение очередной аттестации личного состава, тем самым усилить кадровый потенциал органов внутренних дел Алматинской области. 	<p>Возможности (O)</p> <ol style="list-style-type: none"> 1. Расширение систем видеонаблюдения на территории Алматинской области. 2. Внедрение профилактической программы «Соседский присмотр – нулевая терпимость к мелким правонарушениям». 3. Увеличение количества служебного автотранспорта наружных и оперативных служб ОВД области.
<p>Слабые стороны (W)</p> <ol style="list-style-type: none"> 1. Отсутствие видеокамер на автодорогах республиканского значения «южного региона», проходящих через густонаселенные пункты, а также слабое освещение проезжей части и отсутствие безопасных переходов (подземных, надземных), в результате чего совершаются наезды на пешеходов, в том числе со смертельным исходом и со скрывшимися 	<p>Угрозы (T)</p> <ol style="list-style-type: none"> 1. Рост преступлений на территории районов «южного региона», в связи с плотностью населения и миграционного потока. 2. Рост количества ДТП, в связи с увеличением количества автотранспортных средств на территории Алматинской области

с места происшествия водителями. 2. Недостаточное количество штатной численности сотрудников наружной службы (УИП, ДПП).	
---	--

Основные проблемы:

- недостаточное количество камер видеонаблюдения, необходимо расширить систему видеонаблюдения;
- отсутствие центров реабилитации, освобожденных из мест лишения свободы (*на долю ранее судимых приходится более 17,7% всех регистрируемых преступлений, за 2016 год ими совершено 4815 преступлений*).

Гражданская защита

Природные, горно-геологические и геодинамические условия территории Алматинской области, предопределяют значительную подверженность территории области к чрезвычайным ситуациям, связанным с землетрясениями, опасными гидрологическими явлениями (*наводнения, паводки, селевые потоки, оползни*), лесным и степным пожарам.

В период с 2014 по 2016 годы на территории области зарегистрировано 5810 происшествий природного и техногенного характера. При этом пострадало 1549 человек, погибло 538. Прямой материальный ущерб составил 481 млн. 276 тыс. тенге.

Преобладающим фактором риска для населения, объектов и территории области являются сезонные паводки и наводнения.

На территории области определено 131 паводкоопасных участка в зонах возможного подтопления паводковыми и тальными водами находится 56 населенных пунктов 13 районов, в которых проживает около 18,1 тыс. человек, а также расположены 84 участка автомобильных (*20 на республиканских (50,3 км), 24 областных (34,4 км) и 40 местных дорогах (67,1 км)*) и 15 участков железных дорог общей протяженностью 151,8 км (*авто*) и 26,79 км (*ж/д*). Кроме того, насчитывается 175 гидротехнических сооружений, в том числе водохранилища – 60, пруды - 83, плотины и дамбы - 12, гидроузлы - 20.

В целях построения инфраструктуры противодействия паводкам и наводнениям в период с 2014 по 2016 годы проведены инженерно-геологические мероприятия (*ремонт, усиление, дноуглубление и/или расширение русел*) на паводкоопасных реках протяженностью 83 400 метров.

Ежегодно в области регистрируется более 1-ой тысячи пожаров с материальным ущербом более 100 млн. тенге. За период с 2014 по 2016 годы произошло 4689 пожаров, в результате которых погибло 113 человек, получили травмы 405 человек. Общий ущерб от пожаров составил порядка 481 млн. 276 тыс. тенге.

В весенние, летние и осенние периоды большой урон наносится природными пожарами. Пожароопасный период составляет 8 месяцев (*апрель-ноябрь*) и представляет постоянную угрозу возникновения пожаров в лесных массивах на общей площади 2 млн. 651тыс.га. Высокая температура воздуха в летнее время и наличие обширных степных зон приводят в мае-октябре к возникновению горно-степных пожаров. За указанный период на территории

Алматинской области произошел 21 лесной пожар на общей площади 1824,8 га и 18 степных пожара с площадью возгорания 3082,5 га.

Для минимальной противопожарной защиты территории области с начала реализации мероприятий ПРТ создано 9 пожарных постов, необходимых для обеспечения противопожарной защиты населенных пунктов, где не созданы подразделения государственной противопожарной службы.

В области селевая и оползневая активность занимает одно из первых мест в республике. Наиболее широко сели и оползни распространены в горных и предгорных районах области. Здесь расположено 1925 ледников, 445 моренных озер, в 25 селевых бассейнах насчитывается 41 селевых и 61 оползневых очагов непосредственно угрожают 58 (52 и 6) населенным пунктам с 797 (667 и 130) объектам хозяйствования и 6042 (5199 и 843) человек населения.

Для защиты населенных пунктов и объектов от воздействия селевых и оползневых явлений на территории области имеется инфраструктура противодействия стихийным бедствиям.

Большинство селезащитных сооружений сконцентрированы в Или Алатау, так как этот горный район отличается высокой селеопасностью и густотонаселенностью. В связи с этим были построены 17 плотин: из них 8 глухих, 9 сквозных; 11 дамб, в т.ч. низконапорные плотины, 14 линейных сооружений (*стабилизация, водосбросные каналы, лотки*), 3 отстойных бассейна.

В Талдыкорганском регионе находятся 4 плотины, из них три глухих, одна сквозная, одна дамба, 17 линейных сооружений (*стабилизация, водосбросные каналы, лотки*), два берегоукрепительных дамб. Для обеспечения безопасности крупного промышленного центра Казахстана города Текели построено более 20-ти защитных сооружений 1975-1976 годов постройки.

Следует особо отметить, что наличие капитальных инженерных сооружений, не снимает селевой и оползневой опасности для выше описанных территорий. Эти территории как были, таки остаются селе и оползнеопасными, потому что последние годы, наблюдается интенсивное освоение земель, создание национальных парков, зон отдыха, инфраструктуры, что соответственно повышает степень природного риска. До 2014 годы на территории области реализованы 3 проекта по защите от селевых потоков.

Землетрясения являются наиболее грозными стихийными бедствиями по числу жертв, размерам ущерба, величиной охваченных ими территорий и трудности защиты от них. На территории области имеются четыре эпицентра землетрясения, в каждом из них прогнозируемая сейсмическая активность составляет от 6 до 9 и более баллов.

Практически все жилые дома на территории области подвергаются опасности сейсмического воздействия. При этом сильные и полные разрушения получают 232,8 тыс. жилых домов или 66% жилого фонда. Это относится к домам старой постройки. Санитарные потери составят 270 тыс. человек, безвозвратные 138,2 тыс. человек.

В целях противодействия возможным негативным последствиям землетрясений в период с 2014 по 2016 годы на территории области произведено сейсмоусиление 4 объектов, из них 2 школы, 1 детский сад, 1 объект здравоохранения.

SWOT- анализ состояния развития отрасли:

<p>Сильные стороны (S)</p> <ol style="list-style-type: none"> 1. Организация оперативного информационного обеспечения служб ГО и ЧС всех уровней прогнозируемыми погодными условиями в целях своевременного предупреждения чрезвычайных ситуаций природного характера. 2. Проведение ежегодных визуальных обследований гидротехнических сооружений и наиболее паводкоопасных участков, расположенных на территории области для своевременного выявления паводкоопасных участков и аварийных ГТС. 3. Осуществление космического мониторинга территории области по выявлению паводковых явлений и очагов природных пожаров. 4. В период с 2014 по 2016 годы выездным методом обучено около 14 тыс. человек по действиям в условиях ЧС и ГО. 	<p>Возможности (O)</p> <ol style="list-style-type: none"> 1. Принятие комплекса мер по увеличению обеспеченности инфраструктуры противодействия стихийным бедствиям, авариям и катастрофам в рамках программ Алматинской агломерации, моногород Текели и развития малых городов. 2. Поэтапная модернизация системы оповещения области и переоснащение подразделения ДЧС области техникой оборудованием, инструментами, производственного и хозяйственного инвентаря за счет местного бюджета. 3. Создание 114 опорных пунктов пожаротушения. 4. Строительство 10 инженерно-защитного сооружения (7 ед. селезащитных, 3 ед. противооползневых). 5. Проведение инженерно-геологических мероприятий (<i>ремонт, усиление, дноуглубление и/или расширение русел</i>) на паводкоопасных реках протяженностью 103 000 метров. 6. Сейсмоусиление 4 школ, 2 объектов здравоохранения.
<p>Слабые стороны (W)</p> <ol style="list-style-type: none"> 1. На территории области определено 131 паводкоопасных участка в зонах возможного подтопления паводковыми и тальми водами находится 56 населенных пунктов 13 районов, в которых проживает около 18,1 тыс. человек, а также расположены 84 участка автомобильных (<i>20 на республиканских (50,3 км), 24 областных (34,4 км) и 40 местных дорогах (67,1 км)</i>) и 15 участков железных дорог общей протяженностью 151,8 км (<i>авто</i>) и 26,79 км (<i>ж/д</i>). 2. В области селевая и оползневая активность занимает одно из первых мест в республике. Наиболее широко сели и оползни распространены в горных и предгорных районах области. Здесь расположено 1925 ледников, 445 моренных озер, в 25 селевых бассейнах насчитывается 41 селевых и 61 оползневых очагов непосредственно угрожают 58 (<i>52 и 6</i>) населенным пунктам с 797 (<i>667 и 130</i>) объектам хозяйствования и 6042 (<i>5199 и 843</i>) человек населения. 3. В весенние, летние и осенние периоды большой урон наносится природными пожарами. Пожароопасный период составляет 8 месяцев (апрель-ноябрь) и представляет постоянную угрозу возникновения пожаров в лесных массивах на общей площади 2 млн. 651 тыс. га. Высокая температура воздуха в летнее время и наличие обширных степных зон приводят в мае-октябре к возникновению горно-степных пожаров. 4. Наиболее проблемной является сфера противодействия возможным негативным последствиям землетрясений. 5. Низкое материально-техническое оснащение сил подразделения ДЧС области при ликвидации ЧС не позволяет своевременно защитить и оказать помощь населению в труднодоступных и отдаленных районах. 	<p>Угрозы (T)</p> <ol style="list-style-type: none"> 1. Интенсивное освоение земель, создание национальных парков, зон отдыха, инфраструктуры в селе-, лавино-, оползнеопасных территории области. 2. Незавершенность построения инфраструктуры противодействия стихийным бедствиям, авариям и катастрофам. 3. Из 32 зданий существующих пожарных депо, 10 требуют проведения капитального ремонта, 2 – здания (<i>ПЧ – 32 Коксуский район, ПЧ – 11 Раимбекский район</i>) находятся в аварийном состоянии. От общего количество зданий пожарного депо 93% эксплуатируется свыше 50 лет. 4. Отсутствие автоматизированных систем мониторинга селеопасных бассейнов рек и моренных озер. 5. Полная незащищенность от селевой и паводковой опасности МЦПС «Хоргос» и приграничной торгово-экономической зоны «Хоргос-Восточные ворота».

Основные проблемы:

- невозможность своевременного оперативного реагирования на ликвидацию последствий ЧС в юго-восточном регионе области;

- активное таяние ледников, появление новых и заполнение старых моренных озер в связи с изменением климата;
- незавершенность программы построения локальной сети мониторинга микросейсмических данных для краткосрочного прогнозирования сильных землетрясений и обеспечения сейсмической безопасности населения области;
- не все населенные пункты области охвачены противопожарной службой.

2.1.4. Инфраструктура

Связь и коммуникации

Инфраструктура связи является одним из важнейших ресурсов, который определяет темпы экономического роста, качество жизни населения, эффективность государственного управления и т.д. Наиболее распространенным видом коммуникации остается телефонная связь.

Доходы от услуг связи в 2016 году составили 12,2 млрд.тенге и выросли на 4,9% к 2014 году.

В структуре доходов от услуг связи междугородная связь составляет 9,7%, местная телефонная связь – 25,2%, Интернет – 54,7%, прочие 7,8%.

На сети телекоммуникаций эксплуатируются 431 телефонных станций (585 коммутационных пунктов) по сравнению с 2014 годом увеличилось на 8,0%, из них цифровых – 430 или 99,9%. Общая монтированная емкость всех коммутационных пунктов составляет 403,1 тыс.номеров (*рост к 2014 году на 14,4 тыс. номеров*). Задействованная емкость 298,5 тыс. номеров, в том числе в сельской местности – 176,0 тыс. номеров. Относительно к 2014 году отток абонентов фиксированной связи составил 23,8 тыс. единиц.

Телефонная плотность на 100 жителей составила 15,3 единиц, в т.ч. в городской местности – 25,8, в сельской – 11,7.

Всего пользователей Интернет с учетом коммутируемого доступа на конец 2016 года составило 146 295 единиц (*из них 65 коммутируемый доступ*). Количество пользователей Интернет увеличился относительно к 2014 году на 30 230 абонентов или на 26%.

SWOT- анализ состояния развития отрасли:

<p>Сильные стороны (S)</p> <p>1. Обеспеченность населенных пунктов области услугами телекоммуникации.</p>	<p>Возможности (O)</p> <p>1. Реализация проекта в новостроящихся коттеджных городках Алматинской области.</p>
<p>Слабые стороны (W)</p> <p>1. Высокая стоимость и стесненные условия для строительства.</p>	<p>Угрозы (T)</p> <p>1. Сокращение финансирования строительства удорожание строительных материалов и оборудования.</p>

Основные проблемы:

- в связи с ростом конкуренции в сфере мобильной связи, изменении приоритетов абонентов в пользу сотовой связи наблюдается отток абонентов от фиксированной телефонии.

Строительство

Объем строительных работ (услуг) в 2016 году составил 242,8 млрд. тенге с ростом на 20,5% к 2014 году.

Основным показателем развития строительства является ввод жилых домов.

За период с 2014 по 2016 годы введено в эксплуатацию 27,5 тыс.квартир общей площадью 3,1 млн.кв.метров.

Наибольший объем ввода жилья обеспечили: Карасайский район 187,6%, Талгарский район 79,1%. Наименьший объем ввода жилья наблюдается в Аксуском районе 20,7% и г.Текели 15,7%.

Объем инвестиций в жилищное строительство в 2016 году составил 144,4 млрд. тенге, с ростом к 2014 году на 38% (в 2014 году – 104,6 млрд. тенге).

Ввод жилья увеличился на 75,4% и составил 1252,9 тыс.кв. метров (175,4% к 2014 году). В основном за счет легализаций недвижимого имущества 1076.8 тыс.кв.метров или 86,6%.

Ввод жилья за 2014-2016 годы в разрезе городов и районов области

№ п/п	Наименование районов и городов	2014 год	2015 год	2016 год
Всего по области		714,4	1136,3	1252,9
1	Аксуский район	1,6	2,7	2,0
2	Алакольский район	17,9	18,4	25,1
3	Балхашский район	3,9	4,1	4,3
4	Енбекшиказахский район	21,5	25,9	26,2
5	Ескельдинский район	4,3	4,4	9,1
6	Жамбылский район	11,3	13,0	14,6
7	Илийский район	64,7	81,9	84,6
8	Карасайский район	323,4	575,9	606,6
9	Каратальский район	7,5	8,6	11,7
10	Кербулакский район	1,5	3,8	13,4
11	Коксуский район	3,6	8,0	7,3
12	Панфиловский район	14,1	27,3	41,1
13	Райымбекский район	11,0	6,4	6,4
14	Сарканский район	4,4	4,3	4,4
15	Талгарский район	127,8	191,1	230,0
16	Уйгурский район	5,0	15,0	30,6
17	г.Капчагай	8,4	15,7	8,7
18	г.Талдыкорган	81,1	122,7	125,2
19	г.Текели	1,4	7,3	1,6

Большой объем строительства жилья обеспечен за счет индивидуальных застройщиков.

За счет средств частной собственности введено 1208,3 тыс. кв. метров жилья или 241,2% к 2014 году, в том числе за счет населения – 1146,2 тыс. кв. метров жилья (230,5%).

В рамках программ «Развитие регионов до 2020 года», «Нурлы жол» введено 44,6 тыс.кв. метров жилья или 99% к 2014 году (36,2 тыс.кв. метров), в том числе кредитное–5,8 тыс. кв. метров, арендное для молодых семей – 9,3 тыс.кв.метров и коммунальное – 29,5 тыс. кв. метров.

В 2014-2016 года в Юго-Западном жилом массиве г.Талдыкорган введено в эксплуатацию 17 домов на 1161 квартир, площадью 84 тыс.кв.м.

К новым жилым массивам подведено 674,2 км инженерно-коммуникационных сетей, в том числе: электроснабжение – 235,6 км, водоснабжение – 165,1 км, канализация – 56,2 км, газификация – 3,46 км, подъездные дороги – 178,3 км, тепловые сети - 9 км, теплоснабжение – 26,5 км.

Вместе с тем, количество очередников, нуждающихся в получении жилья из государственного жилищного фонда по сравнению с 2014 годом увеличилось на 15,8 тыс.человек и составило 35,6 тыс.человек, из них около 14 тыс.человек - госслужащие и работники бюджетной сферы, более 15,7 тыс. человек - социально-уязвимые слои населения, 5,7 тыс.человек - дети-сироты и дети оставшиеся без попечения родителей.

В целях реализации программы «Нурлы жер» в 2017 году начато строительство кредитного, арендного жилья и планируется реализация пилотных проектов под ИЖС.

В 2017 году на строительство 144 жилых домов общей площадью 111,2 тыс.кв.метров жилья (1600 квартир площадью 84,2 тыс.кв.м.) выделено 5 млрд. 609 млн.тенге.

За счет всех источников финансирования в 2017 году планируется ввести в эксплуатацию 611,5 тыс.кв.метров жилья, из них за счет бюджетных средств общей площадью 103,6 тыс. кв. метров. В том числе:

- кредитного жилья (путем выпуска ценных бумаг) – 48,6 тыс.кв.метров.
- арендного жилья для очередников – 24,9 тыс.кв.метров.
- коммунального жилья – 30,1 тыс.кв.метров.
- кредитного жилья с участием АО «Байтерек Девелопмент» – 20,7 тыс.кв.метров.

Также с участием АО «Алатау» по развитию Алматинской области» в связи с развитием СЭЗ «Хоргос-Восточные ворота» для обеспечения работников и их семей жильем запланировано строительство инженерно-коммуникационных сетей и жилья в новом городе «Нуркент» (рабочее название) в границах с. Пиджим Панфиловского района.

Генеральный план города Нуркент, в составе Жаркент-Хоргосской агломерации общей площадью 6,9 тыс.га утвержден Решением областного Маслихата (№ 14-79 от 26 апреля 2017 года).

Также, в г.Талдыкорган на площади 100 га, разрабатывается пилотный проект индивидуального жилья с применением технологий ДСК и местных строительных материалов на 607 домов (общей площадью 62,5 тыс. кв. м.). Из них в текущем году планируется начать строительство 48 домов (общей площадью 5,7 тыс.кв.метров).

На строительство инженерно-коммуникационной инфраструктуры 37 объектов выделено 13,8 млрд.тенге (НФ–8044,9 млн.тенге, РБ – 3217,4 млн.тенге, МБ – 2541 млн.тенге), в том числе: 36 объектов будут введены в текущем году, 1 - в 2018 году. Планируется подвести 496,1 км инженерно-коммуникационных сетей.

SWOT- анализ состояния развития отрасли:

Сильные стороны (S)	Возможности (O)
1. Обеспеченность населенных пунктов области градостроительной документацией. 2. Наличие собственных строительных материалов.	1. Реализация программы «Нурлы Жер». 2. Строительство инженерной инфраструктуры и жилья в Новом городе (рабочее название «Нуркент») Панфиловского района;

3. Предприятия имеющие большой опыт строительства и действующий домостроительный комбинат ТОО «Темир бетон».	3. Строительство жилого района «Коянкус» города спутника «Gate city», жилых комплексов «Кок Алатау» и «Алма Тау».
<p>Слабые стороны (W)</p> <p>1. Рост количества граждан, состоящих в очереди на получение жилья из государственного жилищного фонда.</p> <p>2. Обеспеченность жильем (17,1%) ниже, чем по РК (20,9%).</p> <p>3. Незначительное количество земельных участков под ИЖС с подведенными инженерными сетями.</p>	<p>Угрозы (T)</p> <p>1. Сокращение финансирования строительства жилья в рамках программы «Нұрлы Жер».</p> <p>2. Дальнейший миграционный приток в область.</p> <p>3. Удорожание строительных материалов.</p>

Основные проблемы:

- недостаточное финансирование жилищного строительства, объемы вводимого жилья не позволяют существенно снизить очередность на жилье.
- недостаточное финансирование для подведения инженерно-коммуникационной инфраструктуры под ИЖС.

Дороги и транспорт

Протяженность автомобильных дорог общего пользования в области оставляет 9334 км, из них 27,3% республиканского значения (2546 км) и 72,7% местного значения (6305 км).

На дорогах областного и районного значения области имеются 354 моста и 5436 водопропускных труб.

Среди дорог местного значения асфальтобетонное покрытие имеют 788 км (11,6%); черно-щебеночное покрытие – 4861,8 км (71,6%); гравийно-щебеночное покрытие – 1020 км (15%); без покрытия (грунтовые) – 118 км (1,8%).

По дорогам областного и районного значения можно отметить, что лишь незначительная их часть находится в хорошем состоянии (23,3%). Остальные дороги могут быть классифицированы как дороги в удовлетворительном – 54,5% и неудовлетворительном состоянии – 22,2%.

Среди районов лучше других обеспечены автомобильными дорогами с твердым покрытием Жамбылский (99,92%), Талгарский (88,75%), Карасайский (84,15%) районы.

Наиболее низкие показатели обеспеченности автомобильными дорогами в Сарканском (58,69%), Каратальском (61,18%), Райымбекском (63,45%) районах.

Динамика изменения состояния автодорог за 2014-2016 годы

Динамика изменения технико-эксплуатационного состояния	2014 год	2015 год	2016 год
	км	км	км
по эксплуатационному состоянию			
Хорошее и удовлетворительное	5063,8	5267,3	5280,9
Неудовлетворительное или в стадии разрушения	1724	1520,5	1506,9

Согласно проведенному анализу и мониторингу технико-эксплуатационного состояния автомобильных дорог общего пользования областного и районного значения в период с 2014 по 2016 годы, соотношение технико-эксплуатационных показателей изменилось следующим образом:

1) протяженность дорог в хорошем и удовлетворительном техническом состоянии увеличилась с 5063,8 км до 5280,9 км, т.е. возросло на 217,1 км;

2) в неудовлетворительном техническом состоянии уменьшилось на 217,1 км, с 1724 км до 1506,9 км.

Динамика проведения ремонтных работ за период с 2014 по 2016 годы

Финансирование отраслевого направления, млн. тенге	2014 год	2015 год	2016 год	Итого
по источникам финансирования				
ВСЕГО	9731,0	11203,9	12797,2	33372,1
Республиканский бюджет	569,3	705,3	866,3	2140,9
Областной бюджет	8801,7	10498,6	11930,9	31231,2
Отремонтировано, км	2014 год	2015 год	2016 год	Итого
по видам ремонта				
ВСЕГО	278,5	305,3	300,3	884,1
Строительство, реконструкция			26	26
Капитальный ремонт	68,2	59,6	88	215,8
Средний ремонт	210,3	245,7	186,3	642,3

Суммарный объем бюджетных инвестиций в дорожную отрасль области в период с 2014 по 2016 годы составил 33,4 млрд. тенге.

За счет данных средств, всеми видами ремонтных работ было отремонтировано 884,1 км автомобильных дорог областного значения, в том числе по видам работ:

1) строительство, реконструкция – 26 км (2,9%);

2) капитальный ремонт – 215,8 км (24,4%);

3) средний ремонт – 642,3 км (72,7%).

В 2016 году отремонтировано 300,3 км и 262,4 тыс. квадратных метров автодорог общего пользования.

На строительство и реконструкцию, ремонт и содержание автомобильных дорог местного значения в 2017 году выделено 25,2 млрд. тенге, запланировано провести работы по строительству и реконструкцию 13,1 км, капитальный ремонт 47 км, средний – 220,1 км, текущий – 192,8 тыс. кв. метров.

В 2017 году запланировано завершить строительство и реконструкция а/д «Бирлик - Алмалык - Рыскулова- Казстрой – Акбулак, км 0-23 Талгарского района и а/д от с.Акши к зонам отдыха, расположенным на берегу оз.Алаколь Алакольского района.

В результате доля автомобильных дорог областного и районного значения, находящихся в хорошем и удовлетворительном состоянии достигнет – 78,0%.

В рамках Государственной программы «Нурлы жол» в 2018 году на концессионной основе планируется строительство БАКАД с пробивкой 6 улиц общей протяженностью 41,4 км. На сегодня подготовлены ТЭО и ПСД, ориентировочная стоимость проекта 59 млрд. тенге. Начат выкуп земельных участков по ул. Саина на сумму 123,7 млн. тенге.

Также, подано бюджетная заявка на 2018 год в МИР РК для выделения бюджетных средств из республиканского бюджета на реконструкции автодороги до оз.Балхаш (141 км) за счет РБ.

Основные проблемы:

- значительная доля (22,2%) автомобильных дорог областного и районного значения находящихся в неудовлетворительном состоянии;
- несвоевременное изъятие земельных участков и строений под строительство 6 улиц с выходом на БАКАД.

Транспорт

В настоящее время в Алматинской области функционирует 249 маршрутов (*междугородние межобластные – 8, межрайонные (междугородные внутриобластные) – 78, пригородные – 84, внутрирайонные – 42, внутригородские – 37*).

За существующими маршрутами закреплено 1528 автобусов разной вместимости и модификаций (*с учетом резерва*). На вышеперечисленных маршрутах осуществляют перевозку пассажиров и багажа 47 перевозчиков (*34 юридических лиц и 13 индивидуальных предпринимателя*).

Из 741 населенных пунктов области регулярным пассажирским транспортным сообщением охвачено 592 или 80%, а 149 не охвачено регулярным пассажирским сообщением, жители этих населенных пунктов обслуживаются автомобилями частных предпринимателей, а малые населенные пункты находятся на самообеспечении (используются для поездок собственные автомобили).

По областному центру – Талдыкорган регулярные городские перевозки пассажиров осуществляют 6 предприятий перевозчиков.

В городе действует 27 регулярных маршрутов, из них 9 маршрутов обслуживают дачные массивы. На городских маршрутах установлено GPS оборудование.

В области слаборазвита сеть маршрутов регулярных внутрирайонных автомобильных перевозок пассажиров и багажа. Вследствие чего, отсутствуют внутрирайонные маршруты в Алакольском, Балхашском, Райымбекском, Кербулакском, Уйгурском и Сарканском районах.

Не в полной мере охвачены внутрирайонным сообщением Жамбылский, Аксуский, Ескельдинский и Каратальский районы.

Положительная ситуация в данном вопросе наблюдается в Карасайском, Талгарском, Енбекшиказахском, Панфиловском районах и в городах Талдыкорган, Текели, Капшагай.

Тем не менее, действующие в настоящее время внутрирайонные маршруты автомобильных перевозок пассажиров и багажа недостаточны для обеспечения полного охвата населенных пунктов Алматинской области автобусным сообщением.

В целях стимулирования обновления перевозчиками подвижного состава, с учетом последних внесенных изменений и дополнений в законодательство в сфере транспорта при обновлении автобусов, микроавтобусов, договора будут продлеваться до 10 лет.

Железнодорожный транспорт является наиболее востребованным со стороны пользователей, обеспечивает производственные и индивидуальные перевозки. Сеть железнодорожных дорог позволяет осуществлять перевозки между всеми областями с выходом в сопредельные страны.

Деятельность Алматинского отделения дороги направлена на обеспечение эффективной организации процесса грузовых и пассажирских перевозок в территориальных границах.

Эксплуатационная длина железнодорожных путей Алматинского отделения дороги составляет 1648,8 км, развернутая длина главных путей 2143,4 км.

Для обеспечения эксплуатационной деятельности на Алматинском отделении дороги имеется 119 железнодорожных станций, 72 разъездов и 12 обгонных пунктов.

По территории области проходят транзитные железнодорожные сообщения по направлениям: «Новосибирск-Ташкент-Новосибирск», «Бишкек-Новокузнецк-Бишкек», «Алматы-Новосибирск-Алматы», «Алматы-Урумчи-Алматы», «Алматы-Симферополь-Алматы», «Алматы-Москва-Алматы», «Алматы-Астана-Алматы», «Алматы-Достык» и т.д.

Функционирует железнодорожная линия «Жетыген - Хоргос». С вводом в эксплуатацию второго международного пограничного железнодорожного перехода с КНР увеличилась конкурентоспособность транспортного потенциала экономики страны. Новое направление китайско-казахстанского транспортного коридора будет способствовать развитию и расширению экономических связей Китая и государств Юго-Восточной Азии с Казахстаном, странами Центральной Азии и Евразийского континента. Линия «Жетыген - Хоргос» позволит сократить расстояние от Китая до южных регионов Казахстана и стран Центральной Азии на 550 км., который обеспечит повышение объемов перевозок грузов, в том числе транзитных, что имеет для области и в целом для Казахстана важное значение.

С целью снижения нагрузки на Алматинский узел, вызванной высоким уровнем грузопотока по маршруту «Жетыген – Хоргос», запланировано строительство железнодорожной линии в обход (*ст.Казыбек бек - ст.Жетыген*) железнодорожного узла станции Алматы.

Также развиваются пассажирские перевозки. С 2015 года в области задействованы железнодорожные пассажирские перевозки по социально значимому внутриобластному сообщению «Жетыген-Достык-Жетыген», убытки которых подлежат субсидированию из областного бюджета.

Общая протяженность **водных путей** области составляет 2030 км, из них: Капшагайское водохранилище - 110 км, подпор до границы с КНР, вверх по реке Или - 220 км, низовье реки Или и озера Балхаш - 1700 км.

В начале 90-х годов по Капшагайскому водохранилищу и реке Или (порт г. Капчашая до пристани Борохудзир) совершались грузоперевозки угля, комбикорма, песка, гравия, леса, нефтепродуктов, руды, контейнеров. Объем грузоперевозок достигал в навигационный период с апреля по ноябрь месяцы 800 тыс. тонн грузов и до 5 тыс. человек пассажиров на круизных маршрутах. В настоящее время за год по Капшагайскому водохранилищу осуществляется

только перевозка минерально-строительных грузов в объеме до 30 тыс. тонн в порт г. Капшагая и до 1,5 тыс. человек на круизных маршрутах.

В сфере водного транспорта на территории области зарегистрировано 76 единиц речных и 2484 маломерных судов, в том числе 2241 самоходных и 243 несамоходных.

На Капшагайском водохранилище расположено Республиканское казенное предприятие «Илийское предприятие водных путей». Основной целью предприятия является осуществление деятельности в области содержания и развития судоходных водных путей в безопасном состоянии на Капшагайском водохранилище.

До 2020 года в целях развития инфраструктуры, а также обеспечения безопасности судоходства в сфере внутреннего водного транспорта планируется создание специальной стоянки на водоемах области (в местах массового скопления судов), предназначенной для хранения задержанных судов, в том числе маломерных судов.

Для увеличения перевозок водными видами транспорта планируется реализация проектов по развитию береговой инфраструктуры. В этой связи, в 2018-2020 годах планируется реализация проектов по строительству причальных сооружений на Капшагайском водохранилище и оз. Алаколь.

Воздушный транспорт

В Алматинской области авиационный транспорт представлен АО «Авиакомпания «Жетысу» и АО «СКАТ» которое специализируется на выполнении регулярных социально-значимых авиарейсов по маршрутам «Ушарал – Астана – Ушарал», «Ушарал-Талдыкорган-Ушарал» и «Астана – Талдыкорган – Астана» соответственно.

АО «Авиакомпания «Жетысу» имеет в своем составе три самолета Як-40, а также необходимый комплекс зданий, сооружений и оборудования для осуществления авиаперевозок. Аэропорт относится к аэропортам V класса с аэродромом класса «В» и может осуществлять перевозки на линиях СНГ и местных воздушных линий.

Пропускная способность аэровокзала в час-пик 200 пассажиров.

В период с 2015 года по 2017 год произведен капитальный ремонт основных и вспомогательных зданий аэропорта г.Талдыкорган.

Вместе с тем, в рамках развития малой авиации реализован проект по строительству здания аэровокзала в г.Ушарал Алакольского района. На эти цели из бюджета области выделено свыше 1,0 млрд.тенге.

Также, в рамках развития приграничных территории предусмотрена реализация проекта по строительству аэродрома в г.Жаркент Панфиловского района.

Вместе с тем, социально-экономическое развитие района требует налаживания оперативного транспортного сообщения между районом и областным центром, а в перспективе транзитное сообщение с приграничными районами соседних областей. В данной ситуации оперативным и альтернативным видом может выступать воздушный транспорт.

Реализация указанных проектов для гражданской авиации придаст дополнительный импульс развитию туризма в регионе.

SWOT- анализ состояния развития отрасли

Алматинская область является стратегически важным международным транзитным узлом. В связи с этим большое внимание должно быть уделено развитию транспортной инфраструктуры в области. По региону наблюдается позитивная тенденция по улучшению инфраструктуры.

<p>Сильные стороны (S)</p> <ol style="list-style-type: none"> 1. Сокращение доли автомобильных дорог в неудовлетворительном состоянии с 40,5% до 33%; 2. Развитая автодорожная и железнодорожная сеть (в том числе новые линии), обеспечивающие связь как с другими областями РК, так и с сопредельными государствами. 	<p>Возможности (O)</p> <ol style="list-style-type: none"> 1. Реализация проектов развития транспортной инфраструктуры в рамках государственной программы «Нұрлы жол»; 2. Значительный рост доходов региона от активизации транзитных грузовых и пассажирских потоков; 3. Повышение мощности транспортной инфраструктуры за счет расширения и модернизации действующих транспортно-логистических центров, а также строительства новых транспортно-логистических центров; 4. Развитие области как стратегического, транспортно-логистического и сервисно-производственного участка.
<p>Слабые стороны (W)</p> <ol style="list-style-type: none"> 1. Недостаточное развитие объектов транспортной инфраструктуры в области, в том числе транспортно-логистических центров; 2. Изношенность автомобильных дорог; 3. Неполный охват пассажирским маршрутным сообщением территории области; 4. Неэлектрифицированность и однопутность ж/д сети области. 	<p>Угрозы (T)</p> <ol style="list-style-type: none"> 1. Секвестирование бюджетных средств выделенных для реализации проектов развития транспортной инфраструктуры; 2. Снижение инвестиционной привлекательности региона по причине недостаточного развития транспортно-коммуникационной инфраструктуры области.

Основные проблемы:

- недостаточное развитие объектов транспортной инфраструктуры;
- неполный охват пассажирским сообщением отдельных территорий области, слаборазвита сеть маршрутов регулярных внутрирайонных автомобильных перевозок пассажиров и багажа.

Жилищно-коммунальное хозяйство

В Алматинской области 3344 многоквартирных жилых домов, из них необходимо отремонтировать 1852 (55,4%).

Наименование	Общее количество многоэтажных жилых домов, ед.	Из них требующие проведения ремонта (на 1.01.2017г.)		Количество отремонтированных многоэтажных жилых домов за 2014-2016 годы	
		ед	%	ед	%
Алматинская область	3 344	1 852	55,4	75	2,1
Аксуский район	95	90	93,7	0	0
Алакольский район	66	8	12,1	0	0
Балхашский район	33	23	69,7	0	0
Енбекшиказахский район	393	222	37,5	0	
Ескельдинский район	48	9	75,0	7	15

Жамбылский район	216	176	81,5	0	0
Илийский район	363	264	72,7	0	0
Карасайский район	307	91	29,6	0	0
Каратальский район	89	33	37,1	1	2
Кербулакский район	48	48	100,0	0	0
Коксуский район	58	3	50,9	2	3,4
Панфиловский район	65	62	66,2	0	0
Райымбекский район	39	39	100,0	0	0
Сарканский район	24	23	95,8	0	0
Талгарский район	252	226	89,3	2	0,8
Уйгурский район	28	28	100,0	0	0
г.Капшагай	273	34	22,3	18	6,6
г.Талдыкорган	737	367	48,2	40	5
г.Текели	210	106	55,3	5	2,4

В 2014 году по двум механизмам программы завершены ремонтные работы в 49 многоквартирных жилых домах на общую сумму 738,4 млн.тенге (освоено 100,0%).

Также, в 2014 году за счет возвратных средств отремонтированы 7 домов в городах Талдыкорган и Текели на общую сумму 68,7 млн.тенге.

За счет возвратных средств 2015 году отремонтированы проведены ремонтные работы в 6 многоквартирных жилых домов на 82,7 млн.тенге.

За счет возвратных средств 2016 году проведены ремонтные работы в 13 многоквартирных жилых домах (г.Талдыкорган - 8, Капшагай - 5).

В целом, за три последних года охвачено ремонтом 75 дома. Доля объектов кондоминиума, требующих капитального ремонта в 2016 году по сравнению с 2014 годом снизилось с 58% до 55,4%.

Снижение данного показателя обеспечено за счет реализации проектов по ремонту и термомодернизации многоквартирных жилых домов в рамках Программы развития регионов и передачи территории области в г.Алматы.

Вместе с тем, на уровне республики в 2016 году не выделяются средства на модернизацию жилищно-коммунального хозяйства.

В 2017 году запланировано проведение ремонта 6 домов на сумму 122,6 млн. тенге.

SWOT- анализ состояния развития отрасли:

<p>Сильные стороны (S)</p> <p>1. В рамках Программы развития регионов, производится ремонт многоквартирных жилых домов. В 2020 году предусмотрено долю домов, требующих ремонта уменьшить до 52,5%.</p>	<p>Возможности (O)</p> <p>1. Реализация проектов по ремонту и термомодернизации многоквартирных жилых домов позволит улучшить техническое состояние объектов кондоминиума и качество проживания граждан.</p>
<p>Слабые стороны (W)</p> <p>1. Слабая активность населения в содержании общего имущества объектов кондоминиума.</p> <p>2. Отсутствие на рынке жилищных услуг специализированных управляющих компаний с разделением функций «Управление» и «Сервисное обслуживание».</p>	<p>Угрозы (T)</p> <p>1. Недостаточное финансирование из государственного бюджета проектов по ремонту и термомодернизации многоквартирных жилых домов.</p>

Основные проблемы:

- Незначительное финансирование проведения ремонтных работ объектов кондоминиума в рамках программы Развитие регионов до 2020 года (Модернизация жилищно-коммунального хозяйства РК на 2011-2020 годы).

Электроснабжение

В области действуют 20 ГЭС с установленной мощностью 769,7 МВт, 2 ВЭС с мощностью 9 МВт и одна солнечная электростанция с мощностью 2 МВт.

Общая протяженность линий электропередач составляет 34,2 тыс. км., подстанций – 7,7 тысяч единиц.

Техническое состояние энергетических сетей неудовлетворительное. Вместе с тем, к 2014 году износ оборудования на теплоэлектростанциях снизился с 60% до 53%, потери в электросетях – с 13,9% до 13,5%.

В региональном разрезе 95% (1111,6 МВт) генерирующих мощностей области расположены в Алматинском регионе, в том числе Карасайском (48,1%), Илийском районах (15,4%) и г. Капшагай (31,2%).

В Талдыкорганском регионе размещено всего 4,7% (52 МВт) энергопроизводящих мощностей области, которые покрывают лишь 20% потребностей территорий в электроэнергии. Наиболее крупным производителем - ТОО «КазЦинкТЭК» г.Текели (2,91% мощностей области).

Потребность области в электроэнергии закрывается собственным производством только на 62% и закупается с северных областей, Жамбылской ГРЭС и Кыргызстана.

Объем потребления электроэнергии по итогам 2016 года составил 2,674 млн. кВт/ч (в том числе от внешних источников – 1284 млн. кВт/ч.). По сравнению с 2014 годом рост 274 млн.кВт/час или 10,2%.

В соответствии с программой развития гидро - и ветроэнергетики в Алматинской области на 2006 - 2015 годы были введены Мойнакская ГЭС, 8 малых ГЭС и 1 СЭС суммарной установленной мощностью 328,5 МВт.

В декабре 2015 года в Сарканском районе осуществлен ввод в эксплуатацию Верхне-Басканской ГЭС-1 установленной мощностью 4,2 МВт.

В результате, закуп электроэнергии от внешних энергоисточников сократился с 38,5% в 2014 году до 29,9% в 2016 году.

В 2017 – 2020 годах предусматривается ввод 32 первоочередных объектов ВИЭ, имеющих реальных исполнителей, ТЭО, ПСД и в основном решенные вопросы с источниками финансирования. Это 17 ГЭС, 11 ВЭС, 3 СЭС и 1 – БиоЭС.

SWOT- анализ состояния развития отрасли:

Сильные стороны (S) 1. Область располагает практически половиной запасов гидроресурсов Казахстана в виде сотен горных рек. 2. Значительный потенциал ветровой энергии, особенно в районе Джунгарских ворот и Шелекского коридора.	Возможности (O) 1. Развитие возобновляемых источников энергии.
Слабые стороны (W) 1. Недостаточное развитие и использование возобновляемых источников для производства энергии 2. Высокая степень износа инфраструктуры электроснабжения (53%); 3. Недостаток собственных топливно-энергетических ресурсов области; 4. Высокие потери в электросетях.	Угрозы (T) 1. Сокращение финансирования отрасли, сворачивание программ развития вследствие ухудшения экономической ситуации; 2. Снижение уровня воды в реках и водоемах, где размещаются ГЭС.

Основные проблемы:

- Недостаток собственных топливно-энергетических ресурсов области.

- Техническое состояние энергетических сетей неудовлетворительное, износ оборудования на теплоэлектростанциях составляет до 53%;
- Высокие потери электроэнергии.

Водоснабжение и водоотведение

За 2014 - 2016 годы на реализацию 329 объектов (2014 – 88, 2015 – 116, 2016 - 125) выделено 39,5 млрд.тенге.

В результате из 741 населенных пунктов централизованным водоснабжением обеспечены 622 населенных пункта (83,9%), что по сравнению с 2014 годом выше на 11,2%.

Обеспеченность населения области централизованным водоснабжением составляет 92,5%, из местных источников получает воду 7,5% населения.

№ п/п	Наименование показателя	Ед. изм.	2013 год	2014 год	2015 год	2016 год
1	Доля населения, имеющего доступ к централизованному водоснабжению	%	91,7	91,4	92,5	92,5
2	Количество населенных пунктов, подключенных к централизованному водоснабжению	Ед.	514	539	599	622

Общая протяженность водопроводных сетей составляет 8,1 км.

В том числе, в 2016 году на строительство, реконструкцию, капитальный и текущий ремонт систем водоснабжения и водоотведения 125 населенных пунктов выделено и освоено 10,0 млрд.тенге. Завершены строительно-монтажные работы по 34 объектам (водоснабжение-29, водоотведение-5), 15 объектов переходящие на 2017 год.

Всего в ходе реализации программы построено и реконструировано 3173 км водопроводных сетей, из них в 2016 году - 362,4 км, пробурено 80 новых скважин, построено 31 насосных станций, 60 новых резервуара, установлено 33 обеззараживающих устройств хлор-сатуратора.

Водоснабжением дополнительно обеспечены 25 населенных пунктов (Алтынарлык, Шолакозек, Кольтабан, - Аксуский район, Енбекши, Карабулак, Алаколь, Ушкаин, Жамбыл, Старая Жанана - Алакольский, с.Достык –Енбекшиказахский, Кокжазык –Ескельдинский, Карабастау – Жамбылский, Кыргауылды – Карасайский, Дойынышы – Каратальский, Байгазы, Жельдыкара – Кербулакский, Коктерек, Кокжиде, Шубартубек, Каргалы, Еркин, Бакалы – Сарканский район, с.Енбек- г.Талдыкорган).

Потребителями воды хозяйственно-питьевого назначения являются: население, промышленные и сельскохозяйственные предприятия, потребляющие воду из сетей хозяйственно-питьевого водопровода.

Уровень износа водопроводных сетей составляет 55%, по сравнению с 2014 годом (75%).

В 2017 году на реализацию 104 проектов по строительству, капитальному и текущему ремонту сетей водоснабжения и водоотведения выделено 9,9 млрд. тенге.

В результате будет обеспечено централизованным водоснабжением 18 населенных пунктов, улучшено качество воды в 80, уровень охвата достигнет 86,4% (640 нп).

Для решения вопроса бесперебойного обеспечения населения питьевой водой созданы и функционируют 27 государственных коммунальных

предприятия «Су Кұбыры» по эксплуатации систем питьевого водоснабжения и водоотведения в районах и городах области.

В целях укрепления материально-технической базы предприятий «Су кұбыры» районов и городов с 2014 года из областного бюджета на приобретение 254 единиц техники выделено 1,1 млрд.тенге (*автокран – 10, ассенизационная машина – 5, экскаватор – 49, трактор – 49, прицеп тракторный – 49, САГ – 46, утюг для сварки полиэтиленовых труб - 46*).

В настоящее время все построенные объекты водоснабжения передаются в эксплуатацию государственным коммунальным предприятиям. Ведется постоянная работа по передаче действующих объектов и пополнению уставного капитала предприятий.

Постоянно проводится работа по передаче объектов водоснабжения в сельских населенных пунктах на баланс коммунальных предприятий.

SWOT- анализ состояния развития отрасли:

<p>Сильные стороны (S)</p> <ol style="list-style-type: none"> 1. За 4 года реализовано 329 проектов по водоснабжению населенных пунктов области; 2. Достижение показателя доступа населения к качественной питьевой воде до 83,9%. 	<p>Возможности (O)</p> <ol style="list-style-type: none"> 1. Реализация Программ «Нұрлы жол» и «Развитие регионов до 2020 года» позволяющая повысить обеспеченность населения области питьевой водой; 2. Освоение новых месторождений пресных подземных вод; 3. Улучшение технического состояния систем водоснабжения, увеличение затрат на очистку воды и водоподготовку; 4. Внедрение современных эффективных технологий; 5. Совершенствование службы эксплуатации путем оснащения материально-технической базой.
<p>Слабые стороны (W)</p> <ol style="list-style-type: none"> 1. Наличие большого износа объектов и сетей водоснабжения и как следствие - аварии, потери, низкий уровень качества питьевой воды; 2. Недостаточность государственных и частных инвестиций в строительство новых систем водоснабжения и реконструкцию существующих; 3. Существующие тарифы на услуги большинства коммунальных предприятий, оказывающих услуги водоснабжения, не покрывают затраты, необходимые для проведения ремонтно-восстановительных работ на сетях; 	<p>Угрозы (T)</p> <ol style="list-style-type: none"> 1. Снижение качества подземных водных источников в результате нарушения режимов эксплуатации скважин, наличия большого количества бесхозных гидрогеологических скважин, техногенного загрязнения подземных вод; 2. Неудовлетворительное техническое состояние объектов водоснабжения, которое сложилось в результате длительного срока эксплуатации, недостаток финансирования;

Основные проблемы:

- высокий уровень износа водопроводных сетей (55%);
- недостаточное материально-техническое оснащение предприятий по обслуживанию систем водоснабжения и водоотведения в сельских населенных пунктах.

Водоотведение

Канализационные системы имеются в 58 населенных пунктах области, что составляет 7,8% от общего количества населенных пунктов. Протяженность канализационных сетей составляет 1238 км (износ сетей - 58,5%).

Доля обеспеченности сельских населенных пунктов области водоотведением составляет 6,6% от общего количества сельских населенных пунктов (731).

Канализационные очистные сооружения полной и механической биологической очистки имеются в городах Талдыкорган (мощность 36 тыс. м³/сут.), Капшагай (мощностью 25,4 тыс. м³/сут.) Ушарал (мощностью 7,0 тыс. м³/сут.), Жаркент (мощностью 7,0 тыс. м³/сут.), Текели (мощность 11 тыс. м³/сут.), Саркан Сарканского района (мощностью 0,8 тыс. м³/сут.), Талгар Талгарского района (мощностью 1200 м³/сут.), Каскелен Карасайского района (мощностью 600 м³/сут.), поселке Балпык би Коксуского района (КОС мощностью 1400 м³/сут.) и с. Чунджа Уйгурского района.

Города Талгар, Каскелен частично и п. Отеген батыр Илийского района сбрасывают сточные воды в коллектор г. Алматы (Сорбулак). Остальные населенные пункты производят сброс через очистные сооружения механической очистки или на поля фильтрации.

В текущем году в рамках Программы «Развитие регионов до 2020 года» реализуется 5 проектов по водоотведению («Реконструкция и строительство системы канализации с. Каракемер Енбекшиказахского района», «Реконструкция напорно-самотечного коллектора г. Каскелен Карасайского района», «Реконструкция и строительство канализационной системы г. Саркан Саркандского района», «Строительство системы дренажа в с. Шелек Енбекшиказахского района», «Строительство системы дренажа в с. Маловодное Енбекшиказахского района»).

В области имеются сложные экологические проблемы, связанные с отсутствием развитой сети канализации, что влечет за собой загрязнение подземных вод, источников питьевого водоснабжения, ухудшает качество жизни населения. В целях более стабильной и безаварийной работы существующих очистных сооружений, улучшения экологической ситуации необходима их реконструкция, что даст положительный эффект в плане максимального использования существующих объемов сооружений и повышении эффективности систем водоотведения при значительном увеличении объемов водопотребления.

Необходимо строительство новых современных, высокотехнологичных очистных сооружений механической и биологической очистки.

SWOT- анализ состояния развития отрасли:

<p>Сильные стороны (S)</p> <p>1. Реализация проектов реконструкции и строительства системы водоотведения позволила увеличить доступ и улучшить качество предоставляемых услуг населению.</p>	<p>Возможности (O)</p> <p>1. Реализация инвестиционных проектов по строительству и реконструкции объектов водоотведения, канализационных систем и очистных сооружений позволит увеличить уровень обеспеченности населения услугами водоотведения.</p> <p>2. Внедрение современных эффективных технологий очистки сточных вод.</p>
<p>Слабые стороны (W)</p> <p>1. 58,5% канализационных сетей находятся в неудовлетворительном состоянии и требуют замены;</p> <p>2. Низкий процент охвата населенных пунктов (7,8%) услугами централизованного водоотведения;</p> <p>3. Недостаточное вложение государственных и частных инвестиций в строительство новых систем водоотведения, очистных сооружений и</p>	<p>Угрозы (T)</p> <p>1. Недостаточное финансирование из государственного бюджета разработки проектно-сметной документации, строительства и реконструкции объектов водоотведения, канализационных систем, очистных сооружений и канализационных сетей может сорвать сроки ввода объектов в эксплуатацию и негативно отразится на</p>

реконструкцию существующих; 4. Существующие тарифы на услуги большинства коммунальных предприятий, оказывающих услуги водоотведения, не покрывают затраты, необходимые для проведения ремонтно-восстановительных работ.	санитарно-экологическом благополучии населения области; 2. Увеличение количество аварийных ситуаций по причине физического износа.
--	---

Основные проблемы:

- высокий уровень износа имеющихся канализационных сетей (58,5%) и низкое обеспечение населенных пунктов системами централизованного водоотведения (7,8%);
- недостаточное финансирование строительства и реконструкции новых современных, высокотехнологичных систем водоотведения, как за счет государственных, так и за счет частных инвестиций.

Теплоснабжение и газоснабжение

Теплоснабжение осуществляют 33 котельных (30 котельных до 100 Гкал/ч), общей мощностью 728 Гкал. Протяженность тепловых сетей составляет 443,2 км (износ в пределах 55-60%, потери на тепловых сетях до 23%).

Уровень обеспечения централизованным теплоснабжением 26% населения, уровень обеспеченности населенных пунктов 3% (ГНП - 100%, СНП - 1,4%).

Уровень обеспечения услугами теплоснабжения по области в 2016 году составил 26% или больше на 6% от уровня 2014 года.

№ п/п	Наименование показателя	Ед. изм.	2014 год	2015 год	2016 год
1	Количество котельных	Ед.	28	29	30
2	Суммарная мощность котельных	Гкал	679	688,5	791,1

В 2016 году в рамках программы Развития регионов - 2020 за счет местного бюджета реализован проект "Строительство теплотрассы до железнодорожного вокзала г.Талдыкорган" на сумму 60,0 млн. тенге, построено 1,06 км тепловых сетей.

В рамках программы «Развитие моногородов – 2020» с 2015 года в г.Текели ведется реконструкция тепловых сетей в мкр. «Алатау» и «Достык» общей стоимостью 1,5 млрд. тенге, общей протяженностью 12,5 км.

В 2015-2016 годах по мкр. «Алатау» проложено 6,0 км магистральных тепловых сетей, по мкр. «Достык» - 3,51 км магистральных тепловых сетей.

За счет собственных средств предприятиями проведены работы по проведению капитальных и текущих ремонтов котельных и тепловых сетей на общую сумму 2,3 млрд. тенге.

Данные меры позволили в 2016 году снизить износ тепловых сетей до 55% потери, на тепловых сетях до 22% (2014 году норматив 24%).

С 2015 года в рамках программы инфраструктурного развития «Нұрлы Жол» по линии кредитования через АО «Казахстанский центр модернизации и развития ЖКХ» на реализацию 6 проектов из республиканского бюджета было выделено 1,5 млрд. тенге, по 5 проектам работы завершены, по 1 проекту по реконструкции тепловых сетей г.Капшагай ведутся завершающие работы.

В целом построено 7,9 км тепловых сетей и центральная котельная п.Заречный г.Капшагай. Отреконструировано 9,0 км тепловых сетей в городах Капшагай и Талдыкорган.

В 2016 году из Национального фонда выделено 4,0 млрд. тенге на реализацию 10 проектов, в том числе 1 проект по теплоснабжению на сумму 817,9 млн. тенге. Реконструкция котельной №4 г.Талдыкорган с увеличением мощности от 21 до 31 ГКалл/час завершена, объект передан в эксплуатацию.

В 2017 году из Национального фонда реализуются 5 проектов на сумму 3,9 млрд. тенге, из них 4 проекта в сфере водоснабжения и 1 проект в сфере теплоснабжения, а именно "Реконструкция здания водогрейной котельной ГКП «Капшагайжылу» с заменой 2-х котлов ПТВМ-30МС с заменой существующего котла КВГМ-30-150 и установкой нового котла КВГМ 30-150, с заменой 2-х деаэраторов ДСА 150 и технологического оборудования г.Капшагай Алматинской области" на сумму 1,5 млрд. тенге.

Для завершения реконструкции тепловых сетей мкрн. «Алатау» и «Достык» г.Текели выделено 325,2 млн. тенге (РБ - 223,332 млн. тенге, МБ - 101,9 млн. тенге), отремонтировано 10 км тепловых сетей из 12,5 км.

Из областного бюджета выделено 567,8 млн. тенге на реконструкцию и строительство тепловых сетей г.Ушарал Алакольского района (216,8 млн. тенге), п.Балпык би Коксуского района (224,1 млн. тенге), в южной промышленной зоне г.Талдыкорган (здание кардиоцентра) (111,9 млн. тенге) и г.Талдыкорган (15,0 млн. тенге).

Продолжается разработка ТЭО строительства Талдыкорганской ТЭЦ мощностью 440 Гкал/час и 300 МВт, по предварительному расчету, сумма строительства составляет более 180,0 млрд. тенге.

Также, разработан проект "Строительство, расширение и реконструкция котельной Баскуат г.Талдыкорган (1 этап)" на сумму 9,3 млрд.тенге, начало строительства запланировано в 2018 году за счет РБ.

SWOT- анализ состояния развития отрасли:

<p>Сильные стороны (S)</p> <ol style="list-style-type: none"> 1. Снижение доли сетей требующих капитального ремонта до 35%; 2. Увеличение доли обеспечения централизованным теплоснабжением на 26% за счет строительства новых котельных в районных центрах области. 3. Снижение износа сетей на 50% и потерь в сетях до 20% 	<p>Возможности (O)</p> <ol style="list-style-type: none"> 1. Меры государственной поддержки (<i>Программа развития регионов до 2020 года, Нурлы жол 2015-2019</i>); 2. Модернизация объектов теплоснабжения, в результате чего будет увеличена доля с 12% до 21%.
<p>Слабые стороны (W)</p> <ol style="list-style-type: none"> 1. Высокая степень износа инфраструктуры теплоснабжения (55%); 2. Высокий уровень потерь тепловой энергии (23%); 3. Неудовлетворительное финансовое состояние государственных теплоснабжающих предприятий городов Талдыкорган, Текели, Капшагай и Коксуского, Каратальского районов не позволяет в полной мере выполнять инвестиционные обязательства по модернизации объектов теплоснабжения. 	<p>Угрозы (T)</p> <ol style="list-style-type: none"> 1. Сокращение финансирования отрасли, сворачивание программ развития вследствие ухудшения экономической ситуации; 2. Возможное массовое снижение установленных и располагаемых мощностей котельных, простой агрегатов теплоисточников в аварийном ремонте связанной с высокой степенью износа основных фондов.

Основные проблемы:

- Высокая степень износа тепловых сетей (55%) и уровня потерь тепловой энергии (22%);
- Низкий уровень обеспечения услугами теплоснабжения (26%).

Газоснабжение

В Алматинской области насчитывается 741 населенных пунктов с населением 2,0 млн. человек, из них 473 населенных пункта с населением 1,4 млн. человек подлежат газоснабжению, 268 населенных пункта с населением 543,7 тыс. человек - не перспективные.

К природному газу подключены 108 населенных пунктов, уровень газификации составляет 22,8%. По сравнению с 2014 годом количество газифицированных населенных пунктов увеличилось на 32, уровень газификации возрос на 6,8%.

Общая протяженность газопроводных сетей составляет 3,3 тыс. км. Процент охвата газифицированных населенных пунктов составляет: Карасайский район – 100%, Илийский район - 73%, Жамбылский район – 69%, Талгарский район - 62%.

Потребность области в природном газе – 265 млн. м³ и в сжиженном газе - 506,4 тыс. тонн в год.

Поставка природного газа осуществляется через магистральный газопровод «Бухарский газоносный район – Ташкент – Бишкек – Алматы»

Реализация проектов за счет частных инвестиции.

Отдельная работа ведется по привлечению частных инвестиции на строительство газопроводных сетей.

В 2016 году за счет частных инвестиций начато строительство МГ "Байсерке-Капшагай" стоимостью 4,4 млрд. тенге. Построено 37,6 км газопровода, АГРС "Капшагай" мощностью 50,0 тыс. нм³/час.

С 2015 года ведется строительство внутригородских сетей газоснабжения г.Капшагай, из 215 км построено 63,1 км. Вложено 1,6 млрд. тенге инвестиции.

Все строительно-монтажные работы по МГ "Байсерке-Капшагай", АГРС и внутригородским сетям газоснабжения г.Капшагай планируется завершить и сдать в эксплуатацию до 15 октября 2017 года.

В Уйгурском районе за счет частных инвестиции построен АГРС "Чарын" от международного транзитного газопровода "Казахстан-Китай". Также, построен подводный газопровод до п.Чунджа. На сегодняшний день ведутся работы по проектированию и строительству внутрипоселковых сетей.

АО "КазТрансГаз-Аймак" за счет инвестиционных средств в 2016 завершено строительство АГРС «Иссык» и подводный газопровод до г.Иссык 32 км, АГРС «Жаркент» и 24 км подводного газопровода для газификации Панфиловского и Енбекшиказахского районов и АГРС "Унгуртас" для полной газификации Жамбылского района. Планируется строительство АГРС "Шелек" для газификации Раймбекского района.

В текущем году планируется начать строительство внутрипоселковых сетей газоснабжения п.Карабулак и населенных пунктов Ескельдинского района и внутригородских сетей г.Текели. Подписан меморандум с инвестиционной компанией ТОО "АС-ТАС" на сумму 14,4 млрд. тенге, из них 11,4 млрд. тенге в г.Текели, 3,0 млрд. тенге в п.Карабулак.

Также, подписан меморандум с ТОО "Group LTD" на строительство внутрипоселковых сетей п.Балпык би Коксуского района на сумму 2,6 млрд. тенге.

SWOT- анализ состояния развития отрасли:

<p>Сильные стороны (S)</p> <ol style="list-style-type: none"> 1. Развитие газовой инфраструктуры в Талдыкорганском регионе позволит обеспечить областной центр и близлежащие районы дешевым и экологически чистым видом топлива; 2. Улучшения экологического состояния всей области за счет газификации; 3. Снижение затрат бюджета на закуп дизельного топлива для объектов бюджетной сферы. 	<p>Возможности (O)</p> <ol style="list-style-type: none"> 1. Повышение уровня проживания населения области.
<p>Слабые стороны (W)</p> <ol style="list-style-type: none"> 1. Отсутствие развитости газовой инфраструктуры для потребления природного газа. 	<p>Угрозы (T)</p> <ol style="list-style-type: none"> 1. Недостаточное финансирование мероприятий по строительству новых или по восстановлению существующих систем центрального газоснабжения не позволит в полной мере вывести на более качественный уровень газообеспечение региона; 2. Приостановление строительства МГ "Алматы-Талдыкорган", сокращение выделения финансовых средств из республиканского бюджета; 3. Увеличение количества "полочных" проектов по строительству магистральных газопроводов и распределительных сетей.

Основные проблемы:

- Отсутствие развитости газовой инфраструктуры для потребления природного газа.

2.1.5. Экология и земельные ресурсы

В области отмечается низкий уровень экологического загрязнения. Однако на экологию значительно влияет г.Алматы, как один из основных источников техногенного загрязнения воздушного бассейна и деградации сельхозплощадей в прилегающих регионах.

В 2016 году объемы выбросов загрязняющих веществ в атмосферу снизился к уровню 2014 года на 12,4%, в том числе твердые вещества на 14,4%, жидкие и газообразные вещества на 11,3%, сернистый ангидрид – на 48,4% и окись азота – на 0%.

При этом наиболее загрязненными районами остаются Карасайский и Илийский, где расположены теплоэнергокомплексы АО АПК (ТЭЦ-2, ТЭЦ-3), на долю которых приходится 70% от общего объема выбросов.

Основными загрязнителями поверхностных вод являются промышленные и производственные коммунальные предприятия, наблюдается рост сточных вод.

Протяженность всех ирригационных сетей 16780 км (в республиканской собственности – 6781 км, в коммунальной собственности – 4345 км, в частной собственности – 5653 км). За последние два года приняты в коммунальную собственность более 8,1 тыс. км бесхозных оросительных каналов.

За счет областного бюджета проведена паспортизация оросительных сетей.

В 2017 году планируется завершить капитальный ремонт 1-го гидротехнического сооружения, провести капитальный ремонт 7-ми плотин, ремонтно-восстановительные работы на 6-ти объектах водного хозяйства и начать разработку ПСД по ремонту 35-ти гидротехнических сооружений.

Государственный лесной фонд составляет 4137,8 тыс. га, в том числе покрытых лесом угодий – 1676,3 тыс. га. Действует 15 государственных учреждений лесного хозяйства.

К уровню 2016 года площадь покрытых лесом угодий увеличилась на 3,6 тыс.га.

Площадь пожаров снизилась на 656,9 га (2015г. – 737,8 га, 2016г. – 80,9 га). Основными факторами снижающие площадь покрытых лесом земель являются: лесные пожары, гибель, списание лесных культур и др.

В 2016 году вовлечено в сельскохозяйственный оборот путем предоставления на конкурсной основе 105,6 тыс.га земель сельхозназначения или меньше на 4,0 тыс.га, чем в 2014 году, доля вовлечения в сельскохозяйственный оборот увеличилась с 11,3% до 11,9%.

Управление твердо-бытовыми отходами

На территории области имеются 354 мест складирования и захоронения ТБО, в том числе 12 типовых полигонов в городах областного значения и районных центрах области. Сбор и вызов ТБО обеспечивают 61 предприятия различной формы собственности, в наличии которых имеется 460 единиц специализированной техники, 19 тысяч контейнеров. Однако, износ специализированной техники составляет 75-80%. Охват населения и предприятий составляет 67%, в том числе охват городского населения, райцентров, крупных населенных пунктов - 100%.

Общий объем накопленных ТБО в Алматинской области составляет около 9,0 млн. тонн, при этом ежегодно образуется уже порядка 1,8 млн. тонн ТБО, в том числе 440 тыс. тонн образуются и поступают с территории города Алматы. При этом образующиеся отходы размещаются на полигонах без предварительной сортировки и обезвреживания.

В целом в области работает 10 предприятий, занимающихся переработкой вторичных материальных ресурсов, а именно макулатуры – 2 (АО «Қазақстан қағазы», ТОО «Kagazy Recycling»), стеклобой – 1 (АО «САФ»), аккумуляторы – 1 (ТОО «Кайнар АКБ»), шины – 4 (ТОО «Утиль Экосервис», ТОО «Экосервис Арман», ТОО «МПК «Әулет», ТОО «Q-recycling»), полимеры – 1 (ТОО «КазПетПолимер»), спецобработка медицинских отходов – 1 (ТОО «ИнтерМед групп»).

За счет средств местного бюджета разрабатывается технико-экономическое обоснование проекта «Региональная система управления отходами Алматинской области» на сумму 171,6 млн.тенге (разработчик ТОО «Геодатаплюс»).

ТЭО региональной системы управления отходами включает и предусматривает создание единого оператора с 14 территориальными комплексами (3 межрайонных и 11 районных) с применением механизма государственно-частного партнерства, в том числе строительство 16 полигонов, 16 мусоросортировочных комплексов, 13 мусороперегрузочных станций, 3 мусороперерабатывающих завода.

В связи с этим, основной задачей является повышение объема переработки и утилизации отходов путем строительства мусороперерабатывающих предприятий.

SWOT- анализ состояния развития отрасли:

Сильные стороны 1. Улучшение экологического состояния и обеспечения проточности русла реки Каратал, Или до озера Балхаш, выполнение специальных работ по ликвидации последствий наводнений и других стихийных бедствий. 2. Предотвращение загрязнения водных ресурсов. 3. Управление твердо-бытовыми отходами является изученным сектором в мировой практике - существуют проверенные технологии и решения для его модернизации. 4. Рынок управления ТБО является открытым для потенциальных инвесторов и частных источников финансирования, имеется потенциал использования ТБО в целях развития «зеленой» энергетики.	Возможности 1. Проведение мелиоративных, гидротехнических работ на реках области. 2. Установление водоохраных зон и полос для улучшения качественного и гидрологического состояния (загрязнения, засорение истощение) водных объектов. 3. Почва-полезатитные, водоохраные мероприятия, посадка лесных насаждений. 4. Капитальный ремонт гидротехнических сооружений для увеличения и улучшения водоподачи. 5. Внедрение регионального подхода в системе обращения ТБО, повышение объема переработки и утилизации отходов. 6. Достижение значительных и экономически эффективных способов сбора, транспортировки и переработки ТБО. 7. Рекультивация свалок, строительство полигонов ТБО, соответствующих мировым стандартам.
Слабые стороны 1. Риски природного и техногенного характера (засуха, излишнее увлажнение, сель). 2. Недостаточное обеспечение поливной воды для орошения сельскохозяйственных культур. 3. Неразвитая система сбора, в т.ч. раздельного сбора ТБО, захоронение отходов без предварительной переработки. 4. Низкий объем переработки и утилизации отходов.	Угрозы 1. Возникновение критических экологических ситуаций в зонах с накопленными отходами. 2. Многократное увеличение объемов образуемых отходов.

Основные проблемы:

- недостаточный уровень очистки загрязняющих воздух веществ и сточных вод;
- проблема утилизации твердо-бытовых отходов в связи с отсутствием мусороперерабатывающего завода;
- неудовлетворительное состояние ирригационных оросительных систем приводит к нерациональному использованию водных ресурсов.
- проблема утилизации твердо-бытовых отходов в связи с отсутствием мусороперерабатывающего завода;
- отсутствие системы сортировки твердых бытовых отходов с привлечением населения;
- отсутствие региональной системы управления отходами и временных площадок для первичной сортировки ТБО в районных центрах области;
- нехватка специализированной техники и оборудования, а также слабая организация работ по осуществлению вывоза ТБО у населения.

2.1.6. Государственные услуги

Государственные услуги

Местные исполнительные органы области оказывают государственные услуги согласно Реестра государственных услуг утвержденного постановлением Правительства Республики Казахстан от 18 сентября 2013 года № 983.

Оказание услуг осуществляется на уровнях областных управлений, акиматов районов и городов и сельских округов.

В соответствии с утвержденным реестром местными исполнительными органами оказываются 174 услуги (в 2014 году –130):

- 93 услуги на уровне городов и районов (сельских округов);
- 90 услуг на уровне областных управлений;
- 82 услуги оказываются через Государственную корпорацию.

В 2016 году в области разработаны и утверждены 174 регламента государственных услуг местных исполнительных органов, на основании утвержденных стандартов, что на 54 регламента больше в сравнении с 2014 годом (120).

Аппаратом акима Алматинской области в соответствии с Правилами контроля за качеством оказания государственных услуг проводится ежемесячный мониторинг состояния внутреннего контроля за качеством предоставляемых государственных услуг в местных исполнительных органах области.

Всего в 2016 году оказано 8,3 млн. услуг: (2015г. – 5,4 млн., 2014г. – 8,6 млн.).

- через местные исполнительные органы районов и городов оказано более 5,9 млн.услуг; (2015г. – 5,4 млн., 2014г. – 6,7 млн.);

- через Государственную корпорацию – 192,2 тыс. услуг; (2015г. – 136,9 тыс. услуг, 2014г. – 57 тыс. услуг);

- через портал «электронного правительства» - 829тыс. 727 услуг; (2014г. – 64 услуги).

Анализ показал, что наибольшее количество услуг в 2016 году оказано в сферах здравоохранения 70%, ветеринарии 18%, занятости населения 4,9%, образования 4%.

Акиматом области проведены мероприятия, направленные на снижение количества нарушений установленных сроков государственных услуг.

Так, по итогам 2016 года зафиксировано 178 факта нарушений установленных сроков. В отношении 43 лиц, допустивших нарушения, приняты меры дисциплинарного характера.

Следует отметить, что в 2014 году с нарушением сроков было оказано 23 услуги, в 2015 году – 58 и 2016 году – 43. Таким образом, в последнем году наблюдается снижение количества нарушений установленных сроков.

Жалоб на оказанные государственные услуги за 2014-2016 годы не поступало.

В целях повышения качества процессов предоставления государственных услуг населению и снижения коррупционных рисков в области через государственную базу данных «Е-лицензирование» оказываются выдача 7 видов лицензий, 47 разрешений, в электронный вид переведено 12 государственных услуг, из которых 10 выведены на портал «Электронного правительства».

SWOT- анализ состояния развития отрасли:

Сильные стороны (S)	Возможности (O)
<ol style="list-style-type: none">1. Сокращение сроков оказания государственных услуг;2. Сокращение административных барьеров;3. Прозрачность оказания государственных услуг;4. Внедрение портала электронного оказания услуг.	<ol style="list-style-type: none">1. Модернизация компьютерного, серверного оборудования, лицензионного программного обеспечения, сертификация и аттестация прикладного программного обеспечения, оборудования и серверных помещений местных исполнительных органов;2. Повышение информированности, правовой грамотности и требовательности населения к государственным органам, оказывающим услуги;

	<p>3. Проведение PR – акций и мероприятий по популяризации «электронных услуг»;</p> <p>4. Проведение разъяснительной работы государственных органов с населением через средства массовой информации и телевидение.</p>
<p>Слабые стороны (W)</p> <p>1. Отсутствие механизмов обратной связи и определения уровня удовлетворенности населения по оказанию услуг, неравный доступ к инфраструктуре электронных услуг государственных органов, недостаточная разъяснительная работа;</p> <p>2. Низкая заинтересованность органов-услугодателей в переводе услуг в электронный формат, отсутствие долгосрочной стратегии по автоматизации услуг, низкий уровень инфокоммуникационной инфраструктуры;</p> <p>3. Отсутствие единого и системного мониторинга, недостаточный контроль со стороны акиматов городов и районов за качеством услуг;</p> <p>4. Недостаточная профессиональная компетенция специалистов органов – услугодателей, при работе с информационными системами имеются случаи низкого уровня компьютерной грамотности, на уровне специалистов сельских округов отмечается частая сменяемость кадров;</p> <p>5. Отсутствие отделов мониторинга и контроля качества оказания госуслуг в аппаратах акимов городов и районов, ввиду ограниченности лимита штатной численности.</p>	<p>Угрозы (Т)</p> <p>1. Сменяемость и недостаточность кадров по оказанию услуг в электронном виде;</p> <p>2. Отсутствие методологии и обучения по вопросам оказания государственных услуг;</p> <p>3. Низкая ответственность руководства государственных органов в вопросах государственных услуг, что приводит к допущений нарушений сроков;</p> <p>4. Постоянное совершенствование нормативной правовой базы по оказанию государственных услуг центральными органами, которое влечет несвоевременное принятие подзаконных актов и соответственно принятие актов местными исполнительными органами.</p>

Основные проблемы:

- текучесть кадров;
- наличие различных информационных систем (одному специалисту приходится загружать информацию одновременно в несколько информационных системы);
- постоянное совершенствование нормативной правовой базы по оказанию государственных услуг центральными органами, которое влечет несвоевременное принятие подзаконных актов и соответственно принятие актов местными исполнительными органами.

Государственное управление

В 2016 году в рамках реализации Плана нации «100 шагов» принят Закон «О государственной службе Республики Казахстан», внедрена карьерная модель государственной службы с трехступенчатым конкурсным отбором. Со дня вступления Закона в три раза увеличилось число вновь прибывших на госслужбу, сократились переводы.

В предыдущие годы отток кадров с госслужбы был серьезной системной проблемой. Сейчас оценка зафиксировала стабильное снижение оттока кадров. Сменяемость государственных служащих области не превышает 9%, утвержденного Администрацией Президента Республики Казахстан и составила за 2016 год 7,4% (по итогам года 304 человек) (2015 г. -10,2%).

Низкий уровень оплаты труда, высокая продолжительность рабочего времени, постоянные неоплачиваемые переработки являются основными причинами оттока квалифицированных кадров со средних и низовых уровней государственной службы, а также серьезно подрывают эффективность работы госорганов.

В рамках Плана нации «100 шагов» предполагается данный вопрос решить через внедрение оплаты труда по результатам (бонусная система).

Необходимо отметить и определенную непоследовательность реформ в сфере государственной службы, когда преждевременное ужесточение требований и процедур может приводить к искусственному «кадровому голоду».

Отдельно нужно отметить проблему дефицита кадров на уровне местных исполнительных органов (*районы и села*). Так, длительное время не заполнялись 4,1% всех вакансий акиматов. В 2016 году на более чем 173 вакансий местных исполнительных органов (4145), на одно место претендовал только 1,1 человек. Дефицит кадров госслужбы на селе сложился как ввиду общих проблем в сфере (высокая нагрузка и низкая оплата), так и ввиду достаточно жестких квалификационных требований и условий поступления на государственную службу на уровне низовых должностей. Сегодня законодательно предоставлена возможность занятия должности главного специалиста акимата города районного значения и села лицам с послесредним или техническим и профессиональным образованием. Также установлено, что для должности главного специалиста района и сельского уровня опыт работы не требуется.

В целом, нехватка кадров госслужбы на селе ставит под удар сопряженные реформы в рамках Плана нации «100 шагов». В этой связи, необходимо введение дополнительных социальных, правовых гарантий для государственных служащих корпуса «Б» на сельском уровне.

SWOT- анализ состояния развития отрасли:

<p>Сильные стороны</p> <ol style="list-style-type: none"> 1. Усиление принципов меритократии, прозрачности и транспарентности системы государственной службы. 2. Повышение привлекательности государственной службы. 3. Развитие системы обучения государственных служащих с акцентом на их практикоориентированность. 4. Система оценки эффективности деятельности каждого госслужащего. 5. По результатам оценки будут выплачиваться бонусы. 	<p>Возможности</p> <ol style="list-style-type: none"> 1. Создание «социальных лифтов», повсеместного повышения эффективности и внедрения практики корпоративного управления в государственных организациях, а также укрепления профессионального уровня государственных служащих. 2. Внедрение системы управления талантами для привлечения эффективного использования и удержания высококвалифицированных и профессиональных сотрудников, которые внесут существенный вклад в развитие государственной службы. 3. Реализация программы регулярного обучения государственных служащих.
<p>Слабые стороны</p> <ol style="list-style-type: none"> 1. Сохраняются случаи «командного перемещения» при назначении нового руководителя. 	<p>Угрозы</p> <ol style="list-style-type: none"> 1. Дефицит кадров в сельской местности.

Основные проблемы:

- низкий уровень оплаты труда;
- высокая продолжительность рабочего времени;
- неоплачиваемые переработки.

3. ОСНОВНЫЕ НАПРАВЛЕНИЯ, ЦЕЛИ, ЦЕЛЕВЫЕ ИНДИКАТОРЫ, И ПУТИ ИХ ДОСТИЖЕНИЯ

НАПРАВЛЕНИЕ 1. Экономика

Цель 1. Обеспечение качественного и стабильного роста экономики.

№	Целевые индикаторы	Ед. изм.	Факт 2015	Факт 2016	2017	2018	2019	2020	Источн. инф.
1.	ИФО валового регионального продукта	%	104,2	101,8	102,0	102,2	102,3	103,1	УЭБП
2.	Валовой региональный продукт на душу населения	тыс. тенге /чел.	1021,3	1114,2	1210,5	1312,2	1395,0	1430,9	УЭБП
3.	Темп роста налоговых и неналоговых поступлений в местный бюджет	%	112,0	104,9	112,0	103,0	103,0	103,0	ДГД

Пути достижения:

Рост валового регионального продукта обеспечен за счет сохранения положительных темпов экономики:

- увеличение объемов производства в промышленности, сельском хозяйстве, строительстве, транспорте и связи, торговле и в других отраслях.
- улучшение налогового администрирования с целью увеличения поступлений в доходную часть бюджета.

Цель 2. Обеспечение устойчивого развития промышленности.

Приоритетами развития отрасли до 2020 года будут:

- повышение конкурентоспособности обрабатывающей промышленности;
- дальнейшее формирование индустриальных зон «Талдыкорган», «Арна», «Боролдай», «Кайрат», «Казбек бек», «G4-City»;
- создание трех промышленных площадок в Алакольском, Каратальском районах и в г. Текели.

№	Целевые индикаторы	Ед. изм.	Факт 2015	Факт 2016	2017	2018	2019	2020	Источн. инф.
1.	ИФО выпуска продукции обрабатывающей промышленности	%	103,8	96,0	101,3	102,0	103,4	104,2	УПИИР
2.	Производительность труда в обрабатывающей промышленности	тыс. долл. США	62,0	40,9	42,1	42,5	42,9	43,4	УПИИР
3.	Рост производительности труда в обрабатывающей промышленности (к предыдущему году)	%	75,5	98,2	101,4	104,6	106,5	-	УПИИР
4.	к 2015 году	%	100,0	98,2	99,5	104,1	110,9	-	УПИИР
5.	Рост экспорта обрабатывающей промышленности (к предыдущему году)	%	73,7	114,2	97,8	102,7	106,7	-	УПИИР

6.	К 2015 году	%	100,0	114,2	111,7	114,7	122,4	-	УПИИР
7.	Доля выработанной электроэнергии возобновляемых источников энергии в общем объеме выработанной электроэнергии	%	16,7	14,6	27,7	49,4	49,4	49,4	УЭЖКХ
Фармацевтическая промышленность									
8.	ИФО производства основных фармацевтических продуктов	%	в 9,2 раз	189,0	112,5	113,0	114,3	116,5	УПИИР
Химическая промышленность									
9.	ИФО химической промышленности	%	106,1	98,6	101,1	102,3	102,7	103,1	УПИИР
Машиностроение									
10.	ИФО производства машиностроительной отрасли	%	76,8	145,4	103,3	103,8	104,2	106,0	УПИИР
11.	Реальный рост производительности труда в эл/техническом машиностроении (к предыдущему году)	%	91,1	114,7	107,5	108,2	109,4	110,5	УПИИР
12.	к 2015 году	%	100,0	-	102,7	103,4	104,8	105,6	УПИИР
13.	Рост стоимостного объема экспорта эл/технического машиностроения (к предыдущему году)	%	43,0	185,3	110,1	112,8	114,1	115,6	УПИИР
14.	к 2015 году	%	100,0	-	105,3	106,8	107,9	108,0	УПИИР
Производство строительных материалов									
15.	ИФО производства прочей не металлической минеральной продукции	%	177,3	59,6	101,5	102,3	103,0	103,1	УПИИР
16.	Реальный рост производительности труда в производстве строительных материалов (к предыдущему году)	%	225,8	105,9	100,5	101,8	102,4	103,5	УПИИР
17.	К 2015 году	%	100,0	-	100,1	101,6	102,5	102,9	УПИИР
18.	Рост стоимостного объема экспорта производства строительных материалов (к предыдущему году)	%	55,9	122,5	106,5	107,8	108,5	109,2	УПИИР
19.	к 2015 году	%	100,0	-	-	-	-	-	УПИИР
Легкая промышленность									
20.	ИФО производства легкой промышленности	%	104,1	112,0	93,8	101,5	101,8	102,2	УПИИР

Пути достижения:

- Открытие новых и расширение действующих промышленных производств;
 - Обеспечение инженерной инфраструктурой индустриальных зон «Талдыкорган», «Арна», «Боралдай», «Кайрат», «Казбек бек», «G4-City»;
 - создание трех промышленных площадок в Алакольском, Каратальском районах и в г. Текели для размещения малых предприятий и обеспечение их инженерной инфраструктурой;
 - Размещение предприятий в индустриальных зонах «Талдыкорган», «Арна» в г. Капшагай и «Кайрат» в Талгарском районе;
 - Размещение малых производств на территории промышленных площадок в районах и городах области, в том числе по переработке сельхозпродукции;
 - Реализация проектов Карты индустриализации области;
 - Финансовая поддержка экспортоориентированных производств, отечественных товаропроизводителей в рамках Единой программы поддержки и развития бизнеса «Дорожная карта бизнеса 2020» и других программ;
 - Содействие в реализации проектов по созданию новых и расширению действующих производств, ориентированных на выпуск импортозамещающей продукции;
 - Проведение семинар – совещаний, заседаний «круглых столов» и другие по вопросам реализации программ «Производительность – 2020 и «Экспортер – 2020»;
 - Проведение работы по заключению «оффтейк» контрактов и формированию перечня товаров для смежных производств вокруг крупных системообразующих предприятий;
 - Заключение Меморандумов о сотрудничестве, договоров и контрактов на поставку товаров между акиматами, национальными компаниями, системообразующими предприятиями и недропользователями;
 - Организация диалоговых площадок, круглых столов, семинаров-совещаний, форумов, конкурсов, в ходе проведения которых предусматривается презентация новых и дополнительных возможностей местных рынков;
- Систематическое проведение мониторинга доли местного содержания в закупках товаров, работ и услуг государственных органов, системообразующих предприятий и национальных компаний через интернет-портал «Казахстанское содержание».
- Реализация мер по увеличению и развитию доли возобновляемых источников энергии (*строительство малых ГЭС*);
 - Проведение регулярного энергетического аудита предприятий (*обязательного для крупных предприятий и бюджетной сферы*);
 - Создание дополнительных стимулов энергосбережения превращающих его в эффективную сферу бизнеса (пропаганда энергосбережения).
 - Реализация проектов строительства малых ГЭС, Балхашской ТЭС, ветровых и солнечных электростанций;
 - Строительство ГЭС на р.Кора в г.Текели, ТЭЦ в г.Талдыкорган, реконструкция канализационно-очистных сооружений г.Капшагай, модернизация и эксплуатация систем уличного освещения в г.Талдыкорган, г.Капшагай и Панфиловского района по механизму ГЧП.

Цель 3. Создание условий для повышения конкурентоспособности субъектов АПК

Приоритетами развития отрасли до 2020 года будут:

- переход на международные стандарты качества, увеличения внутреннего и расширения внешнего рынка отечественной продукции;
- увеличение площадей приоритетных культур, переход на ресурсосберегающие технологии возделывания;
- повышение генетического потенциала животных, за счет сохранения генофонда высокопродуктивных племенных животных;
- развитие мясного животноводства, кормопроизводства и отгонного животноводства, за счет реконструкции водопойных сооружений;
- увеличение доли переработки сельскохозяйственной продукции и выпуска конкурентоспособной продукции с высокой добавленной стоимостью.

№	Целевые индикаторы	Ед. изм.	Факт 2015	Факт 2016	2017	2018	2019	2020	Источн. инф.
1.	ИФО инвестиций в основной капитал сельского хозяйства	%	100,0	163,9	118,0	117,0	111,0	113,0	УСХ
2.	ИФО инвестиций в основной капитал производства продуктов питания	%	104,0	156,3	105,0	106,0	107,0	108,0	УСХ
3.	Доля поголовья крупного рогатого скота и мелкого рогатого скота в организованных хозяйствах	%							УСХ
	- КРС		46,0	46,6	52,2	55,4	58,7	60,0	
	- МРС		52,5	55,1	56,8	58,5	61,4	62,0	
4.	Доля крупного рогатого скота и мелкого рогатого скота участвующих в породном преобразовании	%							УСХ
	- КРС		16,2	23,0	16,9	17,5	17,8	18,0	
	- МРС		15,0	16,5	17,8	18,1	18,7	20,0	
5.	Снижение доли субсидий, выданных с нарушением срока	%	1,5	0	0	0	0	0	УСХ

Пути достижения:

- Освоение потенциала производственной и перерабатывающей отраслей АПК;
- Применение широкого спектра инструментов государственной поддержки;
- Привлечение инвестиций на создание новых либо расширение действующих мощностей;
- Применение современных агротехнологий, позволяющих повысить урожайности сельхозкультур и продуктивности животных;
- Развитие системы заготовки, хранения и сбыт сельхозпродукции;

- Сбор урожая из ранее заложенных садов;
- Обновление сельскохозяйственной техники;
- Строительство/реконструкция водопойных сооружений для обводнения пастбищных угодий, кормопроизводства и отгонного животноводства;
- Увеличение посевных площадей сахарной свеклы и кукурузы;
- Расширение сети тепличных хозяйств;
- Строительство Кызылагашского, Биенского и Покатиловского водохранилищ;
- Приобретение племенных быков-производителей в рамках программы «Сыбага», приобретение лошадей в рамках программы «Кулан»;
- Строительство/расширение мини семейных МТФ в рамках программы «Ырыс» и через АО НК «СПК «Жетысу» в рамках ГЧП;
- Восстановление Аксуского сахарного завода с участием АО НК «СПК «Жетысу» в рамках ГЧП;
- Обеспечение эпизоотического благополучия на территории области;
- Реализация инвестиционных проектов по производству и переработке сельскохозяйственной продукции в целях развития продовольственного пояса вокруг города Алматы.

Цель 4. Развитие малого и среднего предпринимательства и торговли
Приоритетами развития отрасли до 2020 года будут:

- оказание государственной поддержки МСБ при реализации проектов в приоритетных секторах несырьевой экономики;
- сохранение действующих и создание новых постоянных рабочих мест;
- организация «притока» зарубежных инвесторов и бизнесменов;
- центр повышения квалификации предпринимателей.

№	Целевые индикаторы	Ед. изм.	Факт 2015	Факт 2016	2017	2018	2019	2020	Источн. инф.
1.	Доля действующих субъектов малого и среднего предпринимательства в общем объеме зарегистрированных	%	84,2	84,5	84,3	84,6	84,8	85,1	УПИИР
2.	ИФО объема розничной торговли	%	119,0	101,6	105,0	105,8	106,5	107,0	УПИИР
3.	Увеличение количества торговых объектов, с торговой площадью не менее 2000 кв.м, с видом деятельности «Розничная торговля»	ед.	1	4	2	2	3	4	УПИИР

Пути достижения:

- Активизировать деятельность общественных объединений предпринимателей через участие в деятельности областного, городских и районных Экспертных советов;
- Поддержка субъектов МСБ в рамках Программы «Дорожная карта бизнеса – 2020»;

- Проведение круглых столов, встреч и т.д. по вопросам развития предпринимательства.
- Обеспечение стабильности цен на продукты питания, насыщение внутреннего рынка товарами собственного производства;
- Осуществление государственного контроля за соблюдением размера предельно допустимых розничных цен на социально-значимые продовольственные товары;
- Открытие новых объектов торговли, рынков и сферы услуг;
- Поэтапный переход торговых рынков на современный формат.

Цель 5. Дальнейшее продвижение продукции предприятий области
Приоритетами развития отрасли до 2020 года будут:

- расширение рынка сбыта отечественной продукции (услуг);
- создание и развитие высокотехнологичных, конкурентоспособных производств (*трансферт передовых технологий, создание СП*).

№	Целевые индикаторы	Ед. изм.	Факт 2015	Факт 2016	2017	2018	2019	2020	Источн. инф.
1.	Объем отгруженной произведенной продукции в другие регионы <i>(по промышленным предприятиям, с численностью свыше 50 чел)</i>	млрд. тенге	177,7	181,5	185,8	191,4	201,0	209,0	УПИИР
2.	Удельный вес товаров, закупленных в других регионах к общему объему товаров, закупленных у резидентов другой области и нерезидентов <i>(по оптовым предприятиям, с численностью работающих свыше 50 человек)</i>	%	61,5	62,0	64,2	65,5	66,7	70,2	УПИИР

Пути достижения:

- Участие предприятий области в региональном конкурсе-выставке «Лучший товар Казахстана» в других регионах страны;
- Проработка вопросов по открытию филиалов и представительств предприятий в других областях в рамках межрегионального взаимодействия;
- Формирование реестра (каталога) товаропроизводителей Алматинской области и направлять в акиматы областей, национальные компании.
- Организация и проведение инвестиционных форумов, форумов по местному содержанию и конкурс-выставки «Лучший товар региона»;
- Открытие представительств предприятий области в регионах республики.
- Содействие предприятиям других областей в организации новых производств на территории областей;
- Ежегодно проводить актуализацию Каталога товаропроизводителей Алматинской области и направлять в акиматы областей, национальные компании.

Цель 6. Развитие инноваций и привлечение инвестиций

Приоритетами развития до 2020 года будут:

- создание благоприятных условий для развития инновационной и инвестиционной деятельности за счет развития индустриальных зон и промышленных площадок;
- реализация совместных проектов с иностранными компаниями, международными финансовыми институтами, такими как Европейский банк реконструкции и развития, Азиатский банк развития и другими финансовыми организациями;
- развитие государственно-частного партнерства.

№	Целевые индикаторы	Ед. изм.	Факт 2015	Факт 2016	2017	2018	2019	2020	Источн. инф.
1.	Темп роста инвестиций в основной капитал на душу населения	%	102,0	100,1	102,0	102,3	102,6	102,9	УПИИР
2.	Объем инвестиций в основной капитал обрабатывающей промышленности	млрд. тенге	31,5	6,7	23,3	42,0	47,0	150,5	УПИИР
3.	Доля внешних инвестиций в общем объеме инвестиций в основной капитал	%	17,7	8,4	9,0	9,3	9,7	10,0	УПИИР
4.	Рост инвестиций в основной капитал несырьевого сектора (за исключением инвестиций из государственного бюджета) к 2015 г.	%	102,9	105,1	105,5	105,9	106,3	106,7	УПИИР
5.	Доля инновационно-активных предприятий от числа действующих предприятий	%	9,7	7,8	8,3	8,7	9,0	9,5	УПИИР
6.	Увеличение доли инновационной продукции в общем объеме валового регионального продукта	%	1	0,8	1,1	1,2	1,3	1,4	УПИИР
7.	Увеличение количества проектов ГЧП, получивших положительные заключения по разработанной документации и объявление конкурса по ним	Количество проектов, получивших положительные заключения на конкурсные документации по проектам ГЧП (ежегодно не менее)	-	8	5	5	5	5	Отрасл. АБП

Пути достижения:

- Увеличение инвестиционной активности бизнеса за счет активного участия в реализации государственных программ «ГПИИР на 2015-2019 гг.», «Агробизнес 2020», «ДКБ 2020», «Нұрлы жол»;
- Проведение форумов, семинаров и круглых столов;
- Реализация проектов в рамках Карты индустриализации;
- В рамках Закона «О государственно-частном партнерстве» создание благоприятных условий для развития инновации, привлечения инвестиций и инвесторов;
- Развитие индустриальных зон и промышленных площадок путем привлечения и реализации инвестиционных проектов;
- Реализация инвестиционных проектов на территории специальной экономической зоны «СЭЗ Хоргос-Восточные ворота».

Цель 7. Развитие центров экономического роста.

Алматинская агломерация

Приоритетами развития до 2020 года

- развитие экономики агломерации;
- развитие социальной и инженерной инфраструктуры.

№	Целевые индикаторы	2015 (факт)	2016 (факт)	2017	2018	2019	2020	Источн. инф
1	Численность населения в Алматинской агломерации, тыс.чел.	931,9	962,9	980,0	1001,0	1022,6	1050,3	Акимы районов и городов

Пути достижения:

- Развитие экономики путем реализации мер, предусмотренных в государственных и правительственных программах;
- Развитие экономической деятельности путем открытия, развития и строительства объектов промышленности, малого и среднего бизнеса и туризма;
- Развитие социальной и инженерной инфраструктуры путем строительства и реконструкции, капитального ремонта объектов социальной сферы, дорог и систем водоснабжения, теплоснабжения, электроснабжения, газоснабжения и водоотведения;
- интегрирование транспортной системы путем реконструкции систем пригородного сообщения с приоритетным развитием общественного транспорта;
- развитие инфраструктуры противодействия паводкам, селям, оползням, лавинам, землетрясениям, а также противопожарной защиты агломерации.

Областной центр г.Талдыкорган

Приоритетами развития до 2020 года будут:

- развитие экономики областного центра;
- повышение конкурентоспособности обрабатывающей промышленности;
- эффективное развитие инженерной и социальной инфраструктуры.

№	Целевые индикаторы	2015 (факт)	2016 (факт)	2017	2018	2019	2020	Источ. инф.
1	Инвестиции в основной капитал на душу населения, тыс. тенге	314,3	373,0	384,7	396,6	408,8	421,4	УПИИР Аким города
2	Доля активных субъектов МСБ в общем числе зарегистрированных, %	64,4	65,0	65,8	66,0	66,2	66,4	УПИИР Аким города
3	Снижение уровня безработицы, %	4,4	4,4	4,3	4,2	4,1	4,1	УКЗСП Аким города
4	Доля модернизированных/построенных сетей %, в т.ч.:							УЭЖКХ Аким города
	теплоснабжения*	5,8	2,2	1,0	2,4	2,0	2,1	УЭЖКХ Аким города
	водоснабжения*	2,9	4,4	2,0	4,0	4,3	5,0	УЭЖКХ Аким города
	электроснабжения*	5,2	0	4,6	3,6	2,7	4,0	УЭЖКХ

								Аким города
	водоотведения*	2,6	5,9	0,9	6,7	4,7	3,6	УЭЖКХ Аким города
5	Снижение износа тепловых сетей, %	60	58	56	54	52	49	УЭЖКХ Аким города
6	Снижение износа сетей электроснабжения, %	72	70	70	65	60	58	УЭЖКХ Аким города
7	Увеличение доли автомобильных дорог в хорошем и удовлетворительном состоянии, %	65	67	69	71	75	77	УПТАД Аким города

*-модернизированных/построенных в отчетном году

Пути достижения:

- Открытие новых и расширение действующих промышленных производств;
- Увеличение инвестиционной активности бизнеса за счет активного участия в реализации государственных программ;
- В рамках Закона «О государственно-частном партнерстве» создание благоприятных условий для развития инновации, привлечения инвестиций и инвесторов;
- Обеспечение инженерной инфраструктурой индустриальной зоны «Талдыкорган»;
- Развитие экономической деятельности путем открытия, развития и строительства объектов промышленности, малого и среднего бизнеса и туризма;
- Развитие социальной и инженерной инфраструктуры путем строительства и реконструкции, капитального ремонта объектов социальной сферы, дорог и систем водоснабжения, теплоснабжения, электроснабжения, газоснабжения и водоотведения.

Моногород Текели

Приоритетами развития до 2020 года будут:

- развитие экономики моногорода Текели;
- повышение конкурентоспособности обрабатывающей промышленности;
- развитие социальной и инженерной инфраструктуры.

№	Целевые индикаторы	2015 (факт)	2016 (факт)	2017	2018	2019	2020	Источ. инф.
1	Инвестиции в основной капитал на душу населения, тыс. тенге	136,1	159,8	110,1	113,2	115,6	117,9	УПИИР Аким города
2	Доля активных субъектов МСБ в общем числе зарегистрированных, %	62,2	64,4	65,6	68,3	72,5	75,0	УПИИР Аким города
3	Снижение уровня безработицы, %	5,0	5,0	5,0	4,9	4,8	4,7	УКЗСП Аким города

4	Снижение доли трудоспособного населения из числа получателей государственной адресной помощи, %	27,4	27,6	25,0				УКЗСП Аким города
5	Доля модернизированных/построенных сетей %, в т.ч.:							УЭЖКХ Аким города
	теплоснабжения*	4,6	8,5	2,9	2,6	3,6	5,2	УЭЖКХ Аким города
	водоснабжения*	0	4,2	9,3	0	0	0	УЭЖКХ Аким города
	электроснабжения*	0,1	7,0	0,1	0,1	0,1	0,1	УЭЖКХ Аким города
	водоотведения*	29,5	0	0	53,9	0	0	УЭЖКХ Аким города
6	Доступ к централизованному водоснабжению, %	100,0	100,0	100,0	100,0	100,0	100,0	УЭЖКХ Аким города
7	Доступ к централизованному водоотведению, %	52,0	52,2	52,5	52,7	53,0	53,2	УЭЖКХ Аким города
8	Снижение износа тепловых сетей, %	75,3	66,8	62,7	60,1	56,5	51,3	УЭЖКХ Аким города
9	Снижение износа сетей электроснабжения, %	79,9	72,9	72,8	72,7	72,6	72,5	УЭЖКХ Аким города
10	Увеличение доли автомобильных дорог в хорошем и удовлетворительном состоянии, %	71,3	73,0	75,5	77,3	80,3	82,6	УПТАД Аким города

*-модернизированных/построенных в отчетном году

Пути достижения:

- Реализация «якорного» проекта по строительству завода по производству чугуна ТОО «ВаруMining» с производительностью 400 тыс. тонн в год;
- Увеличение инвестиционной активности бизнеса за счет активного участия в реализации государственных программ;
- Размещение градообразующими предприятиями вспомогательных и обслуживающих производств;
- В рамках Закона «О государственно-частном партнерстве» создание благоприятных условий для развития инновации, привлечения инвестиций и инвесторов;
- Развитие экономической деятельности путем открытия, развития и строительства объектов промышленности, малого и среднего бизнеса и туризма;
- Развитие социальной и инженерной инфраструктуры путем строительства и реконструкции, капитального ремонта объектов социальной сферы, дорог и

систем водоснабжения, теплоснабжения, электроснабжения, газоснабжения и водоотведения;

- Реализация мер, способствующих обеспечению занятости граждан в рамках государственных программ и частных инициатив.

Малые города

Приоритетами развития до 2020 года будут:

- развитие экономического потенциала малых городов;
- диверсификация экономики и развитие малого и среднего бизнеса;
- развитие социальной и инженерной инфраструктуры малых городов.

№	Целевые индикаторы	2015 (факт)	2016 (факт)	2017	2018	2019	2020	Источ. инф.
1	Доля активных субъектов МСБ в общем числе зарегистрированных, %	78,7	78,7	79,2	80,0	80,8	82,4	УПИИР Акимы районов и городов
2	Снижение уровня безработицы, %	5,9	4,8	4,7	4,6	4,5	4,5	УКЗСП Акимы районов и городов
3	Снижение доли трудоспособного населения из числа получателей государственной адресной помощи, %	25,5	24,0	24,0	21,9	21,7	20,4	УКЗСП Акимы районов и городов
4	Доля модернизированных/ построенных сетей %, в т.ч.:							УЭЖКХ Акимы районов и городов
	теплоснабжения*	6,3	0,8	1,3	1,8	2,9	4,0	УЭЖКХ Акимы районов и городов
	водоснабжения*	1,4	2,6	2,1	2,5	3,8	2,6	УЭЖКХ Акимы районов и городов
	электроснабжения*	0,2	4,0	1,8	2,0	2,1	3,1	УЭЖКХ Акимы районов и городов
	водоотведения*	13,5	7,1	0,4	2,6	7,2	6,0	УЭЖКХ Акимы районов и городов
	газоснабжения*	13,4	0	3,53	3,53	1,6	3,3	УЭЖКХ Акимы районов и городов
5	Доступ к централизованному водоснабжению, %	96,1	96,2	91,5	91,6	94,4	94,6	УЭЖКХ Акимы районов и городов
6	Доступ к централизованному водоотведению, %	60,7	65,6	56,6	58,9	65,9	71,6	УЭЖКХ Акимы районов и городов
7	Снижение износа тепловых сетей, %	34,7	48,1	45,8	44,0	41,1	37,1	УЭЖКХ Акимы районов и городов
8	Снижение износа сетей электроснабжения, %	56,8	50,7	51,9	48,8	44,8	39,9	УЭЖКХ Акимы районов и городов
9	Увеличение доли	57,6	63,7	58,2	63,2	66,5	70,9	УПТАД Акимы

	автомобильных дорог в хорошем удовлетворительном состоянии, %								районов и городов
--	---	--	--	--	--	--	--	--	-------------------

*-модернизированных/построенных в отчетном году

Пути достижения:

- Развитие индустриальных зон и промышленных площадок путем привлечения и реализации инвестиционных проектов;
- Увеличение инвестиционной активности бизнеса за счет активного участия в реализации государственных программ;
- В рамках Закона «О государственно-частном партнерстве» создание благоприятных условий для развития инновации, привлечения инвестиций и инвесторов;
- Развитие экономической деятельности путем открытия, развития и строительства объектов промышленности, малого и среднего бизнеса и туризма;
- Развитие социальной и инженерной инфраструктуры путем строительства и реконструкции, капитального ремонта объектов социальной сферы, дорог, сетей водо-, тепло-, электро-, газоснабжения, водоотведения и благоустройства;
- Реализация мер, способствующих обеспечению занятости граждан.

Опорные сельские населенные пункты

Приоритетами развития до 2020 года будут:

- развитие экономики в опорных сельских населенных пунктах;
- развитие социальной и инженерной инфраструктуры в опорных СНП;
- развитие транспортной доступности в опорных СНП;
- развитие и создание центров оказания государств. и коммерческих услуг.

№	Целевые индикаторы	2015 (факт)	2016 (факт)	2017	2018	2019	2020	Источ. инф.
1	Рост численности населения в опорных сельских населенных пунктах, тыс.чел.	143,4	152,7	154,5	156,9	159,3	162,5	Акимы районов

Пути достижения:

- Развитие экономической деятельности путем открытия, развития и строительства объектов промышленности, малого и среднего бизнеса и туризма;
- Развитие социальной и инженерной инфраструктуры путем строительства и реконструкции, капитального ремонта объектов социальной сферы, дорог, сетей водо-, тепло-, электро-, газоснабжения, водоотведения и благоустройства;
- Создание и развитие центров оказания государственных и коммерческих услуг, путем строительства и открытия ветеринарных пунктов, участковых пунктов полиции, Центров обслуживания населения.

Приграничные территории

Приоритетами развития до 2020 года будут:

- развитие экономики приграничных территорий;
- развитие и обустройство инфраструктуры пунктов приграничного сотрудничества;

- развитие социальной и инженерной инфраструктуры.

№	Целевые индикаторы	2015 (факт)	2016 (факт)	2017	2018	2019	2020	Источ. инф.
1	Рост численности населения в опорных приграничных сельских населенных пунктах, тыс.чел.	14,4	20,9	21,3	22,0	22,8	24,3	Акимы районов и городов

Пути достижения:

- Развитие транспортно-логистической инфраструктуры, увеличение грузопотоков через имеющиеся транспортные и транзитные коридоры;
- Развитие приграничного сотрудничества;
- Развитие экономической деятельности путем открытия, развития и строительства объектов промышленности, малого и среднего бизнеса и туризма;
- Развитие социальной и инженерной инфраструктуры путем строительства и реконструкции, капитального ремонта объектов социальной сферы, дорог, сетей водо-, тепло-, электро-, газоснабжения, водоотведения и благоустройства.

НАПРАВЛЕНИЕ 2: Социальная сфера

Цель 1. Обеспечение качества и доступности образования, повышение эффективности системы охраны и защиты законных интересов детей.

Приоритетами развития отрасли до 2020 года будут:

- доведение уровня охвата дошкольным образованием детей от 3 до 6 лет до 100%;
- решение проблем аварийных, трехсменных школ к 2017 году;
- дальнейшее сокращение дефицита ученических мест, количества приспособленных школ и количества объектов образования, требующих капитального ремонта;
- укрепление материально-технической базы;
- развитие дуального обучения в сфере технического и профессионального образования.

№	Целевые индикаторы	Ед. изм.	Факт 2015	Факт 2016	2017	2018	2019	2020	Источн. инф.
1.	Количество функционирующих аварийных и трехсменных школ	ед.	6/59	1/49	0/25	0/21			УО, УС
2.	Доля учащихся, успешно (отлично/хорошо) освоивших образовательные программы среди выпускников школ по естественно-математическим дисциплинам	%	50,0	53,9	54,2	55,0	57,3	60,0	УО
3.	Охват детей инклюзивным	%	13,0	17,0	17,7	18,7	19,8	20,8	УО

	образованием от общего количества детей с ограниченными возможностями								
4.	Охват детей (3-6 лет) дошкольным воспитанием и обучением	%	77,3	87,0	93,9	95,0	100,0	100,0	УО
5.	в том числе за счет развития сети частных дошкольных организации	%	40,2	63,2	64,0	64,5	65,0	65,5	УО
6.	Доля выпускников учебных заведений технического и профессионального образования, обучившихся по государственному заказу и трудоустроенных в первый год после окончания обучения	%	72,8	59,1	58,0	60,0	65,0	70,0	УО
7.	Доля охвата молодежи типичного возраста (14-24 лет) техническим и профессиональным образованием	%	8,6	9,5	10,3	10,8	11,2	11,7	УО
8.	Обеспечение функционирования организаций общего среднего образования согласно государственному нормативу сети	%	98,2	98,2	98,2	98,2	98,9	100,0	УО

Пути достижения:

- Развитие сети дошкольных организаций за счет нового строительства;
- Развитие сети дошкольных организаций путем возврата зданий бывших детских садов, передачи иных зданий и помещений, пригодных для открытия детских садов, на первых этажах жилых домов;
- Развитие сети дошкольных организаций за счет государственно-частного партнерства;
- Открытие частных детских садов и размещение госзаказа;
- Открытие дошкольных мини-центров;
- Строительство новых школ взамен трехсменных, аварийных и дефицита ученических мест;
- Капитальный ремонт всех объектов образования и укрепление МТБ;
- Повышение квалификации педагогических кадров через систему курсовой подготовки и переподготовки;

- Увеличение количества школ с естественно-математическим направлением за счет укрепления мат.тех.базы и изменения (перепрофилирования) содержания образования;
- Подключение школ к широкополосному интернету и компьютеризация школ;
- Оснащение школ предметными кабинетами новой модификации;
- Открытие в школах классов инклюзивного образования;
- Обеспечение кадрами, индивидуально работающими с детьми с ограниченными возможностями;
- Обеспечение качественным и сбалансированным горячим питанием;
- Приобретение кабинетов новой модификаций;
- Приобретение интерактивного оборудования;
- Развитие системы ШПД к интернету;
- Закуп компьютерной техники;
- Организация безопасного подвоза школьников и горячего питания;
- Оказание качественных медицинских услуг на базе медицинских кабинетов школ;
- Оснащение спортивных секций в образовательных школах;
- Организация семейного воспитания детей-сирот и детей, оставшихся без попечения родителей;
- Приобретение современного учебно-производственного оборудования для оснащения учебно-производственных мастерских, лабораторий учебных заведений ТиПО;
- Развитие системы дуального обучения;
- Развитие социального партнерства в целях трудоустройства выпускников ТиПО;
- Развитие сети общежитий системы ТиПО;
- Стимулирование повышения квалификации инженерно-педагогических кадров;
- Обеспечение ТиПО молодежи типичного возраста (14-24 лет);
- Трудоустройство выпускников после окончания учебного заведения в первый год по специальности;
- Заключение соглашений на формирование баз производственных практик между учебными заведениями и предприятиями;
- Проведение ярмарок-вакансий для трудоустройства выпускников в приоритетные сектора экономики;
- Строительство 3 детских садов на 280 мест в городах Талдыкорган, Капшагай и с.Узынагаш Жамбылского района через механизм ГЧП в рамках концессии. Строительство и обслуживание детского сада на 150 мест в г.Каскелен Карасайского района методом прямых переговоров.

Цель 2. Создание условий для гражданского становления и социальной самореализации молодежи.

Приоритетами развития отрасли до 2020 года будут:

- обеспечение социальных прав молодежи в области труда, образования;
- формирование у молодежи патриотизма, нравственное и духовное развитие молодежи.

№	Целевые индикаторы	Ед. изм.	Факт 2015	Факт 2016	2017	2018	2019	2020	Источн. инф.
1.	Доля NEET в общем числе молодежи в возрасте 15-28 лет, (NEET – англ. Not in Education, Employment or Training)	%	9,2	9,4	9,1	9,0	8,9	8,8	УМП
2.	Уровень удовлетворенности населения в возрасте от 14 до 29 лет реализацией государственной молодежной политикой	%	63,0	65,2	67,0	69,0	70,0	72,0	УМП

Пути достижения:

- Развитие детских и молодежных организаций;
- Привлечение молодежи категории NEET в рамках мероприятий и проектов, реализуемых в рамках государственного социального заказа;
- Привлечение молодежи категории NEET в состав активных молодежных организаций;
- Проведение обласного, районных и городских форумов молодежи;
- Проведение круглых столов, семинаров, патриотических акций;
- Привлечение рабочей и студенческой молодежи к проведению патриотических мероприятий.

Цель 3. Улучшение здоровья населения.

Приоритетами развития отрасли до 2020 года будут:

- совершенствование системы ПМСП;
- внедрение передовых стандартов медицинского обслуживания;
- обеспечение доступности лекарственного обеспечения;
- закрепление врачебных кадров;
- усиление профилактической работы;
- дальнейшее развитие пропаганды ведения здорового образа жизни.

№	Целевые индикаторы	Ед. изм.	Факт 2015	Факт 2016	2017	2018	2019	2020	Источн. инф.
1.	Снижение материнской смертности	на 100 тыс. нас.	9,8	4,8	13,91	9,85	9,80	9,75	УЗ
2.	Снижение младенческой смертности	на 1000 тыс. нас.	7,89	7,55	7,69	7,51	7,49	7,45	УЗ
3.	Снижение смертности от злокачественных заболеваний	на 100 тыс. нас.	70,89	63,75	63,62	63,49	63,36	63,26	УЗ
4.	Распространенность вируса иммунодефицита	%	0,16	0,171	0,25	0,32	0,4	0,5	УЗ

человека в возрастной группе 15-49 лет, в пределах 0,2-0,6 %									
--	--	--	--	--	--	--	--	--	--

Пути достижения:

- Приведение сети ПМСП в соответствие с утвержденным нормативом;
- Строительство и реконструкция поликлиник, врачебных амбулаторий, больниц;
- Капитальный ремонт всех объектов здравоохранения и укрепление МТБ;
- Повышение профессионального уровня медицинских работников ПМСП и родовспомогательных организаций по раннему выявлению врожденных пороков развития плода (УЗИ - диагностика);
- Обучение беременных женщин принципам безопасного материнства;
- Повышение уровня квалификации врачей по планированию семьи;
- Проведение профилактических осмотров и скрининговых исследований женщин и детей;
 - Активизация работы по программе интегрированного ведения болезней детского возраста (ИБДВ);
 - Доведение обеспеченности беременных женщин и детей бесплатными и льготными препаратами на амбулаторном уровне до 100%;
 - Усиление профилактических мероприятий, скрининговых исследований, совершенствование диагностики, лечения и реабилитации, основных социально-значимых заболеваний;
 - Укрепление материально-технической базы организаций здравоохранения, в том числе: закуп медицинского оборудования для организаций ПМСП, туберкулезных больниц, центра крови, кардиоцентра, онкодиспансера;
 - Улучшение достоверного учета больных с сердечно-сосудистыми заболеваниями, проведение и анализ скрининга на раннее выявление (БСК, АГ);
 - Повышение уровня квалификации врачей онкологов и врачей ПМСП по онконастороженности;
 - Информационное освещение населения о факторах риска заражения туберкулезом и первых признаках болезни;
 - Обеспечить раннее выявление туберкулеза среди групп риска путем своевременного флюорографического обследования;
 - Повышение информированности населения о ВИЧ/СПИД;
 - Обеспечение доступности населения к анонимному тестированию и консультированию на ВИЧ;
 - Укомплектовать организации здравоохранения медицинскими кадрами, в том числе по специальности «Общая врачебная практика», и обеспечить повышение уровня квалификации путем обучения на курсах переподготовки и повышения квалификации, участия в мастер – классах;
 - Выделение грантов Акима области для подготовки врачей специалистов здравоохранения по остродефицитным специальностям;
 - Участие руководителей медицинских организаций в ярмарках вакансий, проводимых медицинскими ВУЗами страны;

- Привлечение молодых специалистов с обеспечением социальных льгот (жилье, коммунальные услуги и т.д.).
- Переподготовка и повышение квалификации врачей внутри страны в соответствии с планом обучения;
- Переподготовка и повышение квалификации специалистов среднего медицинского персонала области в соответствии с планом обучения;
- Подготовка ВОП (6 мес.) и обеспечение их трудоустройства по специальности;
- Организация и эксплуатация современной медицинской лаборатории в г.Каскелен Карасайского района по механизму ГЧП методом прямых переговоров;
- Приобретение в финансовый лизинг 6 оборудований в медицинские учреждения, передача больницы в п.Боролдай Илийского района в доверительное управление, строительство медицинской лаборатории в г.Талдыкорган, ПЭТ КТ и протонного центра в Алматинской области, отделения гематологии для взрослых (на базе многопрофильной больницы г.Талдыкорган) по механизму ГЧП, по малым формам – строительство 26 объектов здравоохранения (ВА, ФАП и др.).

Цель 4. Повышение эффективности мер содействия занятости населения и защита трудовых прав граждан

Приоритетами развития до 2020 года будут:

- повышение занятости населения путем создания новых рабочих мест в отраслях экономики;
- вовлечение в активные меры содействия занятости самостоятельно занятых, безработных и лиц, входящих в целевые группы населения;
- развитие кадрового потенциала;
- реализация Карты занятости области.

№	Целевые индикаторы	Ед. изм.	Факт 2015	Факт 2016	2017	2018	2019	2020	Источн. инф.
1.	Уровень безработицы	%	4,8	4,8	4,8	4,7	4,6	4,6	УКЗСП
2.	Доля трудоустроенных из числа лиц, обратившихся по вопросам трудоустройства	%	79,1	75,4	83,0	84,0	85,0	86,0	УКЗСП
3.	Доля трудоустроенных лиц на постоянную работу из числа, обратившихся целевых групп	%	61,1	75,4	73,5	74,0	74,5	75,0	УКЗСП
4.	Уровень производственного травматизма (коэффициент частоты несчастных случаев на 1000	чел.	0,17	0,06	0,085	0,08	0,075	0,07	УКЗСП

	чел.)								
5.	Удельный вес устраненных нарушений трудового законодательства, в % к общему количеству выявленных нарушений	%	97,5	98,5	98,7	98,8	98,8	99,0	УКЗСП
6.	Удельный вес квалифицированных специалистов в составе привлекаемой иностранной рабочей силы по разрешениям выданным местными исполнительными органами (по квоте на привлечение иностранной рабочей силы)	%	45,0	41,0	50,2	50,5	52,0	53,0	УКЗСП

Пути достижения:

- развитие малых и моногородов области путем разработки и реализации Комплексных планов социально-экономического развития;

- увеличение создания рабочих мест в сельской местности за счет развития производства и переработки сельскохозяйственной продукции в рамках программы «Нұрлы Жол», «Агробизнес 2020», Продуктивной занятости и массового предпринимательства и «Дорожная карта бизнеса 2020»;

- обеспечение роста номинальных денежных доходов населения области за счет увеличения численности занятых в высокооплачиваемых отраслях экономики – промышленность, строительство, транспорт в рамках реализации Карты индустриализации, программы «Развитие регионов» и Государственной программы инфраструктурного развития «Нурлы жол».

Реализация мер, способствующих обеспечению занятости граждан в рамках программы развития продуктивной занятости и массового предпринимательства:

- обеспечение участников программы техническим и профессиональным образованием и краткосрочным профессиональным обучением и содействие в трудоустройстве;

- содействие развитию массового предпринимательства;

- развитие рынка труда через содействие занятости населения и мобильность трудовых ресурсов.

Развитие форм и методов содействия занятости, в том числе для отдельных категорий граждан, требующих специальных мер адаптации на

рынке труда (молодежь, инвалиды, женщины, лица предпенсионного возраста и другие):

- усиление профориентационной работы среди выпускников школ, колледжей, а также не работающей молодежи;
- организация и расширение программ молодежной практики на предприятиях и организациях области;
- обеспечение превентивных мер содействия занятости работников, находящихся под риском увольнения;
- обеспечение качественного исполнения Комплексного плана по содействию занятости населения;
- мониторинг создания рабочих мест в рамках государственных и отраслевых программ и трудоустройство незанятого населения;
- формализация непродуктивно самозанятого населения на продуктивно самозанятое;
- продолжение практики проведения ярмарок вакансий;
- информирование населения о состоянии рынка труда;
- взаимодействие с отдельными государственными органами, региональной Палатой предпринимателей в вопросах развития кадрового потенциала области;
- проведение профилактические мероприятия по разъяснению работодателям и работникам трудового законодательства;
- обеспечение работодателями безопасных условий труда;
- создание безбарьерной среды для трудовой деятельности лиц с ограниченными возможностями, в том числе путем создания специальных рабочих мест;
- оказание государственной поддержки путем организации госсоцзаказа для неправительственных организации, обществ инвалидов;
- привлечение высококвалифицированной иностранной рабочей силы по профессиям и специальностям, на которые сохраняется высокая потребность.
- дальнейшее развитие активных форм занятости с приоритетом в сельской местности – организация общественных работ, профессиональная подготовка и преподготовка, создание социальных рабочих мест, организация молодежной практики;
- снижение самозанятого населения в сельской местности за счет развития малого и среднего бизнеса на селе;
- создание рабочих мест за счет расширения действующих производств и открытия новых предприятий;
- организация мероприятий, региональных ярмарок вакансий, в том числе специализированных, встреч с молодежью и выпускниками организации, направленных на повышение трудоустройства незанятого населения;
- выдача разрешений на привлечение иностранной рабочей силы высокой квалификации и мониторинг выполнения особых условий;
- профессиональная подготовка, переподготовка граждан и повышение квалификации граждан Республики Казахстан работодателями,

привлекающими иностранной рабочей силы с целью замены иностранных специалистов.

Цель 5. Содействие повышению благосостояния населения.

Приоритетами развития до 2020 года будут:

- развитие адресной социальной поддержки наиболее уязвимых слоев населения.

№	Целевые индикаторы	Ед. изм.	Факт 2015	Факт 2016	2017	2018	2019	2020	Источн. инф.
1.	Уровень молодежной безработицы (15-28 лет)	%	4,0	3,1	3,1	3,1	3,1	3,1	УКЗСП
2.	Уровень женской безработицы	%	5,8	5,8	5,7	5,6	5,5	5,5	УКЗСП
3.	Количество трудоустроенных инвалидов трудоспособного возраста обратившихся за содействием в занятости	чел.	350	572	370	380	390	400	УКЗСП
4.	Доля населения с доходами ниже прожиточного минимума	%	2,3	2,2	2,4	2,5	2,4	2,3	УКЗСП
5.	Доля получателей АСП в общей численности населения, проживающего ниже ПМ	%	7,1	7,0	7,0	6,5	7,1	7,1	УКЗСП
6.	Доля трудоспособных из числа получателей адресной социальной помощи	%	29,8	29,0	29,0	28,5	28,3	28,0	УКЗСП
7.	Удельный вес лиц, охваченных оказанием специальных социальных услуг (в общей численности лиц, нуждающихся в их получении)	%	98,4	99,0	99,3	99,5	99,7	100,0	УКЗСП
8.	Доля лиц, охваченных специальными социальными услугами, предоставляемыми	%	2,3	2,8	3,4	3,8	4,2	4,6	УКЗСП

субъектами частного сектора (в том числе неправительственными организациями)									
--	--	--	--	--	--	--	--	--	--

Пути достижения:

- привлечение трудоспособной части получателей АСП и ГДП к активным мерам занятости;
- внедрение обусловленной денежной помощи для трудоспособных членов малообеспеченных семей, усиление адресности предоставления мер социальной поддержки;
- создание для получателей специальных социальных услуг, наиболее адекватных возрасту и состоянию здоровья условий жизнедеятельности, приближенных к домашним;
- качественное оказание специальных-социальных услуг;
- качественное и максимальное исполнение индивидуальной программы реабилитации;
- расширение сети Центров по оказанию специальных социальных услуг;
- создание условий для развития конкуренции и привлечения негосударственного сектора в сфере предоставления социальных услуг;
- повышение уровня профессиональной компетентности специалистов учреждений путем организации образования специалистов, повышения квалификации.
- принятие оперативных мер социальной поддержки и государственной социальной помощи гражданам, в первую очередь, гражданам пожилого возраста, семьям с детьми, инвалидам;
- повышение информированности населения по вопросам оказания специальных социальных услуг;
- расширение размещения государственного заказа среди неправительственных организаций;
- снижение доли населения с доходами ниже прожиточного минимума за счет повышения доходов населения, создания новых и расширения действующих производств, развития малого и среднего бизнеса и развитие активных форм занятости;
- реализация третьего этапа Плана мероприятий по обеспечению прав и улучшению качества жизни инвалидов в Алматинской области на 2012–2018 годы.

Цель 6. Повышение конкурентоспособности сферы культуры.

Приоритетами развития до 2020 года будут:

- развитие сети культурно-досуговых учреждений;
- укрепление материально-технической базы объектов культуры и архивов;
- расширение доступа населения к культурным ценностям, продвижение на рынке услуг отечественного продукта культуры.

№	Целевые индикаторы	Ед. изм.	Факт 2015	Факт 2016	2017	2018	2019	2020	Источн. инф.
---	--------------------	----------	-----------	-----------	------	------	------	------	--------------

1.	Среднее число посетителей организаций культуры на 1000 человек	чел.							УКАД
	библиотек		152,6	159,9	158,4	159,0	159,2	159,4	
	театров		9,9	12,8	12,9	13,7	14,0	14,5	
	концертных организаций		17,1	30,5	30,7	30,8	31,0	31,3	
	музеев		45,4	51,3	36,9	37,1	37,5	40,0	

Пути достижения:

- Капитальный ремонт существующих и вновь открываемых домов культуры, укрепление материально-технической базы, укомплектования штатов;
- Исследование, реставрация, проведение паспортизации археологических памятников, памятников истории и культуры;
- Организация мероприятий по распространению знаний об истории и культуре казахстанского народа, сохранению исторического наследия и дальнейшего развития национальной самобытности и традиций взаимодействия этносов.

Цель 7. Развитие массового спорта и устойчивое развитие индустрии туризма

Приоритетами развития до 2020 года будут:

- расширение сети спортивных сооружений;
- укрепление материально-технической базы объектов спорта;
- увеличение охвата населения культурно-массовыми и спортивными мероприятиями;
- реализация Мастер-плана развития туризма Алматинской области.

№	Целевые индикаторы	Ед. изм.	Факт 2015	Факт 2016	2017	2018	2019	2020	Источн. инф.
1.	Охват граждан, занимающихся физической культурой и спортом	%	26,0	26,5	27,0	28,0	29,0	30,0	УКС
2.	Охват детей и подростков от 7 до 18 лет, занимающихся физической культурой и спортом в детско-юношеских спортивных школах, спортивных клубах физической подготовки от общей численности детей и подростков	%	7,08	7,1	7,1	7,15	7,2	7,25	УКС
3.	Увеличение количества обслуженных посетителей местами размещения по внутреннему туризму (резиденты), в сравнении с предыдущим годом	%	34,8	64,1	17,0	18,0	19,0	20,0	УТ

4.	Увеличение количества обслуженных посетителей местами размещения по въездному туризму (нерезиденты), в сравнении с предыдущим годом	%	6,9	60,4	12,0	14,0	16,0	18,0	УТ
5.	Увеличение количества представленных койко-суток, в сравнении с предыдущим годом	%	42,1	30,0	7,5	8,0	8,5	9,0	УТ

Пути достижения:

- Строительство и реконструкция объектов спорта;
- Капитальный ремонт имеющихся спортивных сооружений;
- Проведение информационных мероприятий в школах, вузах направленных на приобщение студентов и школьников к спортивному образу жизни;
- Работа с предприятиями и организациями по созданию условий для занятий физкультурой и спортом работников;
- Проведение комплексных спортивно-массовых мероприятий районного, областного уровня и участие в республиканских соревнованиях;
- Привлечение инвесторов для строительства новых объектов инфраструктуры туризма;
- Развитие туристской и транспортной инфраструктуры к перспективным зонам отдыха;
- Развитие Райымбекского, Талгарско-Иссыкского, Капшагайского Карадалинского, Алакольско-Жетысуского и Восточно-Балхашского кластеров на территории области;
- Создание туристских зон на озерах Балхаш и Алаколь;
- Развитие действующих и создание новых объектов размещения на базе термальных вод Панфиловского и Уйгурского районов;
- Создание объектов придорожной инфраструктуры вдоль транспортного коридора Западная Европа - Западный Китай;
- Развитие государственных национальных природных парков «Алтын-Эмель», «Иле-Алатауский», «Көлсай көлдері», «Чарын», «Жонгар – Алатауский»;
- Создание горнолыжных курортов в Алматинской области;
- Реализация проекта строительства международного туристского центра «Акбулак» в Талгарском районе:
- Продвижение туристских дестинаций на внутреннем и международном рынках;
- Создание туристской навигации;
- Повышение квалификации туристских кадров.
- Строительство объектов спорта (физкультурно-оздоровительные комплексы, крытый плавательный бассейн, крытый легкоатлетический манеж) по механизму ГЧП путем прямых переговоров.

Цель 8. Создание условий для развития трехязычия

Будут приняты все необходимые действенные меры по обеспечению:

- развитие трехязычия государственных служащих через центры и курсы по изучению языков;
- развитие трехязычия в старших классах общеобразовательных школ.

№	Целевые индикаторы	Ед. изм.	Факт 2015	Факт 2016	2017	2018	2019	2020	Источн. инф.
1.	Доля взрослого населения, владеющего государственным языком	%	79,0	79,5	83,0	88,0	92,0	95,0	УРЯ
2.	Доля взрослого населения, владеющего английским языком	%	5,5	7,0	9,0	11,0	13,0	15,0	УРЯ
3.	Доля взрослого населения, владеющего тремя языками (государственным, русским и английским)	%	-	7,0	8,5	10,0	11,5	13,0	УРЯ

Пути достижения:

- Реализация Плана мероприятий по выполнению Государственной программы по функционированию и развитию языков на 2011-2020 гг.;
- Совершенствование работы действующих центров по изучению языков для развития трехязычия;
- Поэтапное внедрение обучения отдельных предметов на трех языках в старших классах общеобразовательных школ области.

Цель 9. Обеспечение межэтнического согласия.

Приоритетами развития отрасли до 2020 года будут:

- взаимодействие государственных органов и институтов гражданского общества в сфере межэтнических отношений;
- создание благоприятных условий для формирования национального единства, укрепления межэтнического согласия и толерантности;
- формирование казахстанской идентичности и объединение представителей всех этносов вокруг государствообразующей нации.

№	Целевые индикаторы	Ед. изм.	Факт 2015	Факт 2016	2017	2018	2019	2020	Источн. инф.
1.	Доля населения, положительно оценившего государственную политику в сфере межэтнических	%	86,0	87,0	88,0	89,0	90,0	91,0	секретариат АНК области

отношений									
-----------	--	--	--	--	--	--	--	--	--

Пути достижения:

- Реализация Плана мероприятий по выполнению Концепции развития Ассамблеи народа Казахстана (до 2020 года).
- Привлечение этнокультурных центров к реализации задач государственной этнополитики;
- Проведение социологических исследований в различных группах по изучению межэтнической ситуации на территории области.

НАПРАВЛЕНИЕ 3. Обеспечение общественной безопасности и правопорядка

Цель 1. Обеспечение общественной безопасности и правопорядка

Приоритетами развития до 2020 года будут:

- принятие мер по охране общественного порядка на улицах и других общественных местах, обеспечению общественной безопасности граждан;
- усиление работы по снижению, пресечению и раскрытию разбойных нападений и грабежей;
- усиление работы по раскрытию краж чужого имущества;
- усиление работы по профилактике правонарушений и снижению количества преступлений, совершенных в общественных местах и на улицах.
- эффективное решение задач по предупреждению природных и техногенных ЧС, снижение масштабов их негативных последствий путем построения инфраструктуры противодействия стихийным бедствиям, авариям и катастрофам, в том числе сил спасения, систем оповещения, информационного обеспечения и связи;
- оперативное реагирование на ликвидацию последствий ЧС для оказания своевременной помощи пострадавшим в целях снижения людских и материальных потерь.

№	Целевые индикаторы	Ед. изм.	Факт 2015	Факт 2016	2017	2018	2019	2020	Источн. инф.
1.	Удельный вес преступлений, совершенных на улицах	%	13,4	12,4	10,9	10,5	10,2	10,0	ДВД
2.	Снижение числа погибших в дорожно-транспортных происшествиях на 100 пострадавших	%	17,7	15,3	15,2	15,1	17,3	17,0	ДВД
3.	Удельный вес преступлений, совершенных несовершеннолетними	%	2,3	3,0	1,7	1,6	1,5	1,4	ДВД
4.	Удельный вес преступлений, совершенных ранее совершавшими	%	13,7	38,9	14,8	14,5	14,3	14,1	ДВД
5.	Уровень обеспеченности инфраструктуры противодействия чрезвычайным ситуациям	%	47,0	48,0	48,2	49,0	51,8	61,0	ДЧС

Пути достижения:

- Широкое внедрение в городах и районах области систем видеонаблюдения;
- Расширение сети внешнего видеонаблюдения;
- Создание новых маршрутов для использования комплексных сил полиции, согласно анализа состояния преступности;
- Проведение оперативно-профилактических мероприятий, направленные на снижение уровня преступлений, совершаемых на улицах и количества дорожно-транспортных происшествий («Правопорядок», «Безопасный город», «Безопасная дорога», «Пешеход» и т.д.);
- Проведение оперативно-профилактических мероприятий с участием заинтересованных служб ДВД и других правоохранительных органов, направленных на выявление правонарушений и уголовных проступков в сфере незаконного оборота наркотиков;
- Организация космического мониторинга возникновения очагов паводко-, селе-, оползнеопасных участков и пожаров природного характера;
- Организация оперативного воздушного наблюдения в целях своевременного предупреждения и ликвидации чрезвычайных ситуаций;
- Обследования гидротехнических сооружений и наиболее паводкоопасных участков, расположенных на территории области;
- Принятие комплекса мер по увеличению обеспеченности инфраструктуры противодействия стихийным бедствиям, авариям и катастрофам.
- Принятие комплекса мер по охвату противопожарной службой необходимых населенных пунктов области;
- Принятие комплекса мер по увеличению материально-технического оснащение сил подразделения ДЧС области.

НАПРАВЛЕНИЕ 4. Инфраструктура

Цель 1. Содействие в переходе граждан и организаций к широкому использованию информационно-коммуникационных технологий.

Приоритетам развития до 2020 года будет:

- Улучшение качества услуг по новым технологиям, а также создание новых инновационных услуг в сфере услуг телекоммуникации и телевидения.

№	Целевые индикаторы	Ед. изм.	Факт 2015	Факт 2016	2017	2018	2019	2020	Источн. инф.
1.	Плотность фиксированных линий телефонной связи на 100 жителей, (коэфф -319,20)	%	16,0	15,18	15,8	15,0	14,8	14,6	Акимат области, РДТ "Алматы-телеком"
2.	Доля пользователей Интернет	%	56,8	81,4	81,6	81,8	81,9	82,0	Деп. стат-ки
3.	Уровень цифровой грамотности населения	%	66,0*	86,2	72,0	76,0	80,0	80,0	Акимат области, УО

* данные за 2014, 2015 – уровень компьютерной грамотности населения.

Пути достижения:

- Строительство сети беспроводного доступа CDMA, для предоставления базовых услуг телекоммуникаций;
- Организация курсов цифровой грамотности.
- Развитие мультисервисного абонентского доступа Алматинской области с приростом 10 тыс. абонентов телефонии и 2 тыс. пользователей услугами Интернет ежегодно;
- Строительство сети широкополосного доступа с применением технологии GPON.

Цель 2. Развитие жилищного строительства.

Приоритетами развития до 2020 года будут:

- реализация основных направлений жилищного строительства в рамках программы «Нұрлы жер», в целях обеспечения потребности населения в жилье;
- развитие инженерно-коммуникационной инфраструктуры жилых массивов.

№	Целевые индикаторы	Ед. изм.	Факт 2015	Факт 2016	2017	2018	2019	2020	Источн. инф.
1.	ИФО строительных работ	%	104,4	108,2	102,0	102,0	102,0	102,3	УС
2.	Общая площадь введенных в эксплуатацию жилых зданий	тыс. кв. м.	1136,3	1252,9	611,5	673,4	753,5	-	УС
3.	Строительство жилья в новом городе (рабочее название Нуркент) Панфиловского района	тыс. кв.м.				6,5	7,0	7,5	УС
4.	Доля объектов социальной инфраструктуры, обеспеченных доступом для инвалидов от общего числа паспортизированных объектов социальной, транспортной инфраструктуры	%	91,5	98,1	99,4	99,6	99,8	100,0	УКЗСП

Пути достижения:

- Строительство жилья в рамках программы «Нұрлы жер», в том числе за счет сотрудничества с АО «ФН «Самрук-Казына», АО «ИО «КИК», АО «Фонд Даму»;
- Строительство инженерно-коммуникационной инфраструктуры жилых массивов;
- Первая очередь ЖР «Коянкус» города спутника «Gate city».
- Строительство жилых комплексов «Кок Алатау» и «Алма Тау»;
- Строительство инженерно-коммуникационной инфраструктуры городов спутников «Gate City», «Growing city»;
- Строительство инженерной инфраструктуры и жилья в Новом городе (рабочее название Нуркент) Панфиловского района.

Цель 3. Улучшение транспортной инфраструктуры

Приоритетами развития до 2020 года будут:

- реализация проектов в рамках государственной программы инфраструктурного развития «Нұрлы Жол»;
- развитие области как стратегического транспортно-логистического и сервисно-производственного участка;
- развитие инфраструктуры воздушного и автомобильного транспорта, улучшение состояния технического обслуживания.

№	Целевые индикаторы	Ед. изм.	Факт 2015	Факт 2016	2017	2018	2019	2020	Источн. инф.
1.	Доля автомобильных дорог областного и районного значения, находящихся в хорошем и удовлетворительном состоянии	%	77,6	77,8	78,0	78,1	78,5	79,0	УПТАД
2.	Доля неохваченных пассажирским автотранспортным сообщением населенных пунктов	%	25,0	20,0	15,0	10,0	5,0	0,0	УПТАД

Пути достижения:

- Реализация проектов в рамках государственной программы инфраструктурного развития «Нұрлы Жол»;
- Создание транспортно-логистических центров вдоль транспортного коридора «Западная Европа-Западный Китай» и железнодорожной ветки «Жетыген-Хоргос»;
- Строительство (пробивки) 6 улиц с выходом на БАКАД;
- Развитие инфраструктуры воздушного и автомобильного транспорта, улучшение состояния технического обслуживания, приведение в соответствие установленным стандартам;
- Реконструкция, капитальный ремонт дорог с доведением их до современных требований дорожного движения;
- Охват всеми видами ремонта дорог областного и районного значения;
- Улучшение качества дорожно-ремонтных работ;
- Совершенствование системы внутриобластных пассажирских перевозок;
- Строительство автовокзала в областном центре г.Талдыкорган;
- Строительство автостанции в с.Баканас Балхашского района;
- Строительство пунктов обслуживания пассажиров;
- Строительство стоянок такси;
- Обновление общественного транспорта;
- Строительство аэродрома в г.Ушарал Алакольского района;
- Строительство причала для стоянки судов на оз.Алаколь.
- Строительство автостанции в с.Кеген Райымбекского района;

- Строительство аэродрома в с.Кеген Райымбекского района;
- Строительство аэродрома в г.Жаркент Панфиловского района;
- Улучшение качества дорожно-ремонтных работ;
- Совершенствование системы внутриобластных пассажирских перевозок в т.ч. перевозки такси;
- Обновление общественного транспорта;
- Строительство причала для стоянки судов на Капшагайском водохранилище.

Цель 4. Модернизация инженерной инфраструктуры коммунального сектора

Приоритетами развития до 2020 года будут:

- реализация программ развития регионов до 2020 года и инфраструктурного развития «Нұрлы Жол» по ремонту многоквартирных жилых домов, строительству и реконструкции сетей -вода, -тепло, электроснабжения;
- увеличение уровня обеспеченности населения питьевой водой и услугами водоотведения, тепло и газоснабжения;
- развитие возобновляемых источников энергии.

№	Целевые индикаторы	Ед. изм.	Факт 2015	Факт 2016	2017	2018	2019	2020	Источн. инф.
1.	Снижение доли объектов кондоминиума, требующих капитального ремонта	%	57,8	53,4	54,9	51,0	45,6	38,9	УЭЖКХ
2.	Доступ в городах к централизованному:								УЭЖКХ
	водоснабжению	%	100,0	100,0	100,0	100,0	100,0	100,0	
	водоотведению	%	90,0	100,0	100,0	100,0	100,0	100,0	
3.	Доступ сельских населенных пунктов к централизованному:								УЭЖКХ
	водоснабжению	%	80,6	83,7	86,2	90,0	95,0	95,0	
	водоотведению	%	6,6	6,6	7,2	7,2	7,4	7,5	
4.	Доля модернизированных сетей от общей протяженности:	%							УЭЖКХ
	теплоснабжение		12,0	8,9	18,0	20,0	19,0	21,0	
	газоснабжение		0	0	0	0	1,2	1,5	
	электроснабжение		2,0	39,2	6,0	6,0	5,0	7,0	

Пути достижения:

- Реконструкция и строительство систем водоснабжения населенных пунктов;
- Строительство групповых водоводов, подключение сельских населенных пунктов к групповому водоводу;
- Строительство сетей водоотведения населенных пунктов;
- Строительство магистрального газопровода «Алматы-Талдыкорган»;

- Строительство газопровода-отвода «Байсерке-Капшагай» от МГ «Алматы-Байсерке-Талгар»;
- Строительство АГРС – «Маловодное», «Шелек», «Жаркент» от МГ «Казахстан-Китай» для газификации Енбекшиказахского и Панфиловского районов Алматинской области;
- Строительство АГРС от МГ «Алматы-Талдыкорган»;
- Строительство внутриквартальных сетей газоснабжения населенных пунктов;
- Реконструкция котельных с заменой котлов;
- Реконструкция тепловых магистральных сетей, строительство сетей теплоснабжения к жилым домам, к объектам коммунальной собственности;
- Строительство и реконструкция линий электропередач;
- Реконструкция сетей электроснабжения;
- Проведение капитального ремонта общего имущества объектов кондоминиума в районах и городах области в рамках выделенных средств из республиканского бюджета и за счет возвратных средств;
- Повышение ответственности органов управления объектами кондоминиума и собственников квартир.

НАПРАВЛЕНИЕ 5. Экология и земельные ресурсы

Цель 1. Улучшение экологического состояния области и эффективное использование земельных ресурсов.

Приоритетами развития отрасли до 2020 года будут:

- эффективное и рациональное использование природных ресурсов;
- сокращение выбросов вредных веществ в атмосферу;
- совершенствование системы анализа, контроля и управления за состоянием экологии.

№	Целевые индикаторы	Ед. изм.	Факт 2015	Факт 2016	2017	2018	2019	2020	Источн. инф.
1.	Доля утилизации твердых бытовых отходов к их образованию	%	1,0	1,8	1,75	2,0	2,0	2,5	УЭЖКХ
2.	Охват населения области, города республиканского значения, столицы услугами по сбору и транспортировке отходов	%	24,2	47,8	67,0	75,0	80,0	82,0	УЭЖКХ
3.	Доля объектов размещения твердых бытовых отходов, соответствующих экологическим требованиям и санитарным правилам (от общего количества мест их размещения)	%	2,1	2,2	2,3	5,5	6,5	7,0	УЭЖКХ
4.	Объем нормативных загрязняющих веществ, млн. тонн:	млн. тонн							УПРРП
	- выбросов в атмосферный воздух		0,1	0,15	0,1	0,1	0,1	0,1	

	- сбросов в водные объекты		0,23	0,3	0,23	0,23	0,23	0,23	
5.	Увеличение доли вовлеченных в сельскохозяйственный оборот земель сельхозназначения	%	3,5	1,2	3,3	3,4	3,5	3,6	УЗО
6.	Доля севооборотов в составе пахотных земель	%	55,7	59,9	56,7	57,2	57,7	58,3	УСХ
7.	Доля пастбищеоборота в составе естественных пастбищных угодий	%	21,9	23,4	22,3	22,5	22,7	23,1	УСХ

Пути достижения:

- Внедрение новых технологий по предотвращению выбросов вредных веществ в атмосферу;
- Вовлечение в сельскохозяйственный оборот новых и ныне неиспользуемых земель.
- Проведение разъяснительной работы среди населения по составлению договоров на вывоз твердо-бытовых отходов;
- Разработка ТЭО обоснования проекта региональной системы управления отходами Алматинской области;
- Строительство временных площадок с первичной сортировкой в районных центрах области;
- Приобретение специализированной техники и оборудования;
- Строительство заводов по переработке отходов.

Цель 2. Создание условий для устойчивого развития водного, рыбного, лесного и охотничьего хозяйства

Приоритетами развития отрасли до 2020 года будут:

- восстановление ирригационных сетей;
- увеличение площадей лесов;
- контроль за рациональным использованием водных ресурсов;
- предотвращение загрязнения водных ресурсов.

№	Целевые индикаторы	Ед. изм.	Факт 2015	Факт 2016	2017	2018	2019	2020	Источн. инф.
1.	ИФО негосударственных инвестиций в основной капитал водного хозяйства (водохозяйственные объекты) и гидромелиоративные системы и оборудование	%	-	-	-	-	-	-	УПРРПП
2.	ИФО инвестиций в основной капитал лесного хозяйства	%	-	-	-	-	-	-	УПРРП
3.	ИФО негосударственных инвестиций в основной капитал плантационного лесоразведения	%	-	-	-	-	-	-	УПРРП

4.	ИФО негосударственных инвестиций в основной капитал воспроизводства животного мира	%	100,0	100,0	102,5	102,8	103,4	104,0	УПРРП
5.	Площадь покрытых лесом угодий на территории государственного лесного фонда, находящегося в ведении местных исполнительных органов, тыс. га	тыс. га	1672,7	1676,4	1672,8	1672,9	1672,9	1672,9	УПРРП
6.	Средняя площадь одного лесного пожара на территории государственного лесного фонда, находящегося в ведении МИО	тыс. га	0,057	0,04	0,016	0,015	0,014	0,013	УПРРП

Пути достижения:

- Увеличение площади лесов и проведение лесозащитных мероприятий;
- Проектирование и установление водоохранных зон и полос на водных объектах;
- Механизированная очистка и очистка магистральных каналов;
- Ремонт ирригационных сетей за счет собственных средств.

НАПРАВЛЕНИЕ 6. Государственные услуги

Цель 1. Повышение качества и совершенствование порядка оказания государственных услуг

Приоритетами развития отрасли до 2020 года будут:

- доведение уровня качества оказания государственных услуг до 100%;
- дальнейшее сокращение сроков оказания государственных услуг;
- увеличение количества оказания государственных услуг через портал электронного правительства;
- повышение эффективности оказания государственных услуг.

№	Целевые индикаторы	Ед. изм.	Факт 2015	Факт 2016	2017	2018	2019	2020	Источн. инф.
1.	Повышение уровня удовлетворенности качеством оказания государственных услуг оказываемых местными исполнительными органами	%	83,0	84,2	86,0	87,7	89,4	91,1	Аппарат акима области

Пути достижения:

Проведение работы по удовлетворенности оказания государственных услуг посредством опроса (общественный мониторинг по гос.соц.заказу АДГС РК);

- Перевод государственных услуг в электронный формат.
- Дальнейшие работы по соблюдению сроков оказания государственных услуг государственными органами в соответствии с действующими нормативными правовыми актами (стандарты и регламенты оказания государственных услуг);
 - Освещение в средствах массовой информации, проведение семинаров, круглых столов;
 - Актуализация нормативных правовых актов по оказанию государственных услуг на официальном интернет-ресурсе акимата;
 - Увеличение услуг, оказываемых в электронной форме.

Цель 2. Формирование профессионального и компетентного корпуса государственных служащих.

Приоритетами развития отрасли до 2020 года будут:

- снижение чистой сменяемости государственных служащих до 6,0%;
- дальнейшее внедрение и укрепление принципа меритократии на государственной службе;
- повышение имиджа государственной службы.

№	Целевые индикаторы	Ед. изм.	Факт 2015	Факт 2016	2017	2018	2019	2020	Источн. инф.
1.	Чистая сменяемость государственных служащих (уход с системы государственной службы)	%	10,2	7,4	6,2	6,1	6,1	6,0	официальные данные Агентства РК по делам государственной службы и противодействию коррупции

Пути достижения:

- проведение мониторинга уровня текучести кадров;
- разработка планов мероприятий, направленных на обеспечение кадровой стабильности региона;
- определение системы мероприятий, направленных на устранение влияния факторов текучести персонала;
- совершенствование подходов к профессионализации персонала, развитие управленческих компетенций руководителей (в том числе и низшего звена) посредством прохождения специализированных семинаров;
- повышение эффективности управления рабочими процессами государственного органа, сокращение количества непродуктивных совещаний, снижение бумажного документооборота.

4. НЕОБХОДИМЫЕ РЕСУРСЫ

млн. тенге

Наименование цели	2016 год	2017 год	2018 год	2019 год	2020 год	Всего
Направление: Экономика						
Региональная макроэкономика						
Цель 1. Обеспечение качественного и стабильного роста экономики	Финансирование не требуется					
Промышленность						
Цель 2. Обеспечение устойчивого развития промышленности	12490,0	37418,9	130458,7	23614,1	236400,0	440381,7
Агропромышленный комплекс						
Цель 3. Создание условий для повышения конкурентоспособности субъектов АПК	37498,5	32772,5	34895,9	31210,9	27782,1	164159,8
Малый и средний бизнес, торговля						
Цель 4. Развитие малого и среднего предпринимательства и торговли	4492,3	3968,8	3968,8	5968,8	4000,0	22398,7
Межрегиональное сотрудничество						
Цель 5. Дальнейшее продвижение продукции предприятий области	Финансирование не требуется					
Инновации и инвестиции						
Цель 6. Развитие инноваций и привлечение инвестиций	2653,5	3924,4	16502,2	65807,2	45957,4	134844,7
Развитие центров экономического роста						
Цель 7. Развитие центров экономического роста	2529,4	2259,4	2293,7	2441,5	2441,5	11965,4
Направление: Социальная сфера						
Образование						
Цель 1. Обеспечение качества и доступности образования, повышение эффективности системы охраны и защиты законных интересов детей.	63967,7	64997,0	43930,4	45387,5	45945,5	264228,1
Цель 2. Создание условий для гражданского становления и социальной самореализации молодежи	53,2	56,7	56,7	56,7	56,7	280,0
Здравоохранение						
Цель 3. Улучшение здоровья населения	19801,8	19224,3	15867,0	19242,0	22290,5	96425,6
Труд и социальная защита населения						
Цель 4. Повышение эффективности мер содействия занятости населения и защита трудовых прав граждан	19075,4	2365,1	2446,4	2535,7	2535,7	28958,3
Цель 5. Содействие повышению благосостояния населения	1534,9	3740,4	3268,7	2863,3	2863,3	14270,6
Культура						
Цель 6. Повышение конкурентоспособности сферы культуры	1320,4	3672,5	1823,3	953,0	963,6	8732,8

Физическая культура и спорт, туризм						
Цель 7. Развитие массового спорта и устойчивое развитие индустрии туризма	7187,9	9468,3	15077,3	15933,2	15109,1	62775,8
Развитие трех язычия						
Цель 8. Создание условий для развития трехязычия	97,1	101,6	106,6	112,0	117,6	534,9
Межэтническое согласие						
Цель 9. Обеспечение межэтнического согласия	65,0	72,0	74,4	79,6	63,0	354,0
Направление: Общественная безопасность и правопорядок						
Цель 1. Обеспечение общественной безопасности и правопорядка	3202,2	3487,7	6128,3	1823,6	980,9	15622,7
Направление: Инфраструктура						
Связь и коммуникации						
Цель 1. Содействие в переходе граждан и организаций к широкому использованию информационно-коммуникационных технологий	Финансирование не требуется					
Строительство						
Цель 2. Развитие жилищного строительства	11790,5	16077,6	7306,0	9426,6	9150,0	53750,7
Дороги и транспорт						
Цель 3. Улучшение транспортной инфраструктуры	8223,0	7005,2	16131,5	19599,0	21873,5	72832,1
Жилищно-коммунальное хозяйство						
Цель 4. Модернизация инженерной инфраструктуры коммунального сектора	24831,1	29545,4	26162,6	28548,6	12873,9	121961,7
Направление: Экология и земельные ресурсы						
Цель 1. Улучшение экологического состояния области и эффективное использование земельных ресурсов	16,9	204,4	100,0	83,5	615,0	1019,8
Цель 2. Создание условий для устойчивого развития водного, рыбного, лесного и охотничьего хозяйства	1173,2	1458,4	1941,2	2229,9	2324,3	9127,0
Направление: Государственные услуги						
Цель 1. Повышение качества и совершенствование порядка оказания государственных услуг	65,1	137,4	87,5	93,1	99,5	482,6
Всего	222 069,2	241 958,0	328 627,1	278 009,7	454 443,1	1 525 107,0

На реализацию Программы будут направлены средства республиканского и местного бюджетов, а также собственные средства инвесторов*

млн. тенге

Источник финансирования	2016 год	2017 год	2018 год	2019 год	2020 год	Всего
Республиканский бюджет	51 710,0	24 508,5	36 400,1	67 867,8	65 434,2	245 920,6
Национальный фонд	48 120,0	32 432,5	3 200,0	4 300,0	4 400,0	92 452,5
Спец. резерв	6 100,5	0,0	0,0	0,0	0,0	6 100,5
Местный бюджет	91 670,7	130 712,6	127 635,3	157 025,9	141 873,3	648 917,8
Другие источники, не запрещенные законодательством РК	24 468,1	54 304,3	161 391,7	48 816,0	242 735,5	531 715,6
Всего	222 069,2	241 958,0	328 627,1	278 009,7	454 443,1	1 525 107,0

Объем финансирования Программы будет уточняться при утверждении республиканского и местного бюджетов на соответствующие финансовые годы в соответствии с законодательством Республики Казахстан.

Список используемых сокращений

МНЭ РК – Министерство национальной экономики РК;
Минобороны – Министерство обороны РК;
МВД – Министерство внутренних дел РК;
КНБ – Комитет национальной безопасности РК;
МЗ РК – Министерство здравоохранения РК;
ВТО – Всемирная торговая организация;
ЕвразЭС – Евразийское экономическое сообщество;
ЕС – Европейский союз;
ТС – Таможенный союз;
НПО – неправительственная организация;
ВРП – валовой региональный продукт;
ИФО – индекс физического объема;
АПК – агропромышленный комплекс;
ИСО – Международная организация по стандартизации;
ХАСПП – концепция, предусматривающая систематическую идентификацию, оценку и управление опасными факторами, существенно влияющими на безопасность продукции;
МСП – малое и среднее предпринимательство;
КФХ – крестьянское фермерское хозяйство;
АСП – адресная социальная помощь;
ПМ – прожиточный минимум;
ЕНСЗ – Единая национальная система здравоохранения;
СЭС – санитарно-эпидемиологическая система;
РДКБ – Республиканская детская клиническая больница;
ПМСП – первичная медико-санитарная помощь;
ВИЧ – вирус иммунодефицита человека;
ТиПО – техническое и профессиональное образование;
ВУЗ – высшее учебное заведение;
ЖГУ – Жетысуский государственный университет;
КАБИС – Казахская автоматизированная библиотечно-информационная система;
ЮНЕСКО – Организация Объединённых Наций по вопросам образования, науки и культуры.